

EAEko Enpresen eta Fundazioen Sektore Publikoa *Sector Público Empresarial y Fundacional de la CAE*

2. HIRUHILABETEA TRIMESTRE 2

Aurkibidea / Índice :

0.	SARRERA	1
	<i>INTRODUCCIÓN</i>	
I.	LEHENDAKARITZA.....	5
	<i>PRESIDENCIA</i>	
-	Garapenerako Lankidetzaren Euskal Agentzia	7
	<i>Agencia Vasca de Cooperación para el Desarrollo</i>	
II.	GOBERNANTZA PUBLIKOA ETA AUTOGOBERNUA.....	15
	<i>GOBERNANZA PÚBLICA Y AUTOGOBIERNO</i>	
-	Eusko Jaurlaritzaren Informatika Elkarte-EJIE, S.A.....	17
	<i>Sociedad Informática del Gobierno Vasco-EJIE, S.A.</i>	
-	ITELAZPI, S.A.....	25
III.	EKONOMIAREN GARAPENA ETA AZPIEGITURAK	33
	<i>DESARROLLO ECONÓMICO E INFRAESTRUCTURAS</i>	
	SPRI-Enpresen Garapenerako Euskal Agentzia eta partaidetzako Baltzu Publikoak.....	35
	<i>SPRI-Agencia Vasca de Desarrollo Empresarial y Sociedades Públicas participadas</i>	
-	SPRI-Enpresen Garapenerako Euskal Agentzia	37
	<i>SPRI-Agencia Vasca de Desarrollo Empresarial</i>	
-	Teknologi Elkartegia, S.A.	45
	<i>Parque Tecnológico, S.A.</i>	
-	Arabako Teknologi Elkartegia, S.A.	53
	<i>Parque Tecnológico de Alava, S.A.</i>	
-	Gipuzkoako Zientzia eta Teknologia Parkea, S.A.	61
	<i>Parque Científico y Tecnológico de Gipuzkoa, S.A.</i>	
-	Euskal Herriko Arrisku Kapitalaren Gestioa, S.A.	69
	<i>Gestión de Capital Riesgo del País Vasco, S.A.</i>	
-	Arabako Eraberrikuntza Industrialdea, S.A.....	77
	<i>Centro de Empresas e Innovación de Alava, S.A.</i>	
-	Agencia Vasca de Internacionalización-Basque Trade and Investment, S.A.....	85
-	USA Basque Trade and Investment.....	93
-	Singapore Basque Trade and Investment.....	101
-	SPRILUR. S.A.	109
-	Ibaizabal Behekaldeko Industrialdea, S.A.	119
-	Busturialdeko Industrialdea, S.A.	127
-	Beterri Kostako Industrialdea, S.A.....	135
-	Deba Bailarako Industrialdea, S.A.	143
-	Arabako Industrialdea, S.A.	151

-	Arratiako Industrialdea, S.A.	159
-	Bidasoa Oarsoko Industrialdea, S.A.	167
-	Bizkaia Sortaldeko Industrialdea, S.A.	177
-	Lanbarren Parke Logistikoa, S.A.	185
-	Goierri Beheko Industrialdea, S.A.	193
-	Urolako Industrialdea, S.A.	201
-	Tolosaldeko Apattaerreak Industria Lurra, S.A.	209
	Energiaren Euskal Erakundea eta partaidetzako Baltzu Publikoak	217
	<i>Ente Vasco de la Energía y las Sociedades Públicas participadas</i>	
-	Energiaren Euskal Erakundea	219
	<i>Ente Vasco de la Energía</i>	
-	C.A.D.E.M., S.A.	227
-	Euskadiko Hidrokarburu Baltzua, S.A.	235
	<i>Sociedad de Hidrocarburos de Euskadi, S.A.</i>	
-	BIMEP	243
-	Hidroeléctrica Harana-Kontrasta, S.A.	251
-	Euskal Trenbide Sarea	259
	<i>Red Ferroviaria Vasca</i>	
-	Eusko Trenbideak, S.A.	267
	<i>Ferrocarriles Vascos, S.A.</i>	
-	Euskotren Participaciones, S.A.	275
-	Euskadiko Kirol Portua, S.A.	283
-	Zumaiako Kirol Portua, S.A.	291
-	Neiker, S.A.	299
-	Fundación HAZI Fundazioa	307
-	Fundación ELIKA Fundazioa	315
IV.	ENPLEGUA ETA GIZARTE POLITIKAK	323
	<i>EMPLEO Y POLÍTICAS SOCIALES</i>	
-	Fundación HOBETUZ Fundazioa	325
V.	INGURUMENA, LURRALDE PLANGINTZA ETA ETXEBIZITZA	333
	<i>MEDIO AMBIENTE, PLANIFICACIÓN TERRITORIAL Y VIVIENDA</i>	
-	Euskadiko Etxebizitza eta Lurra, S.A.	335
	<i>Vivienda y Suelo de Euskadi, S.A.</i>	
-	Alokabide, S.A.	345
-	Uraren Euskal Agentzia	353
	<i>Agencia Vasca del Agua</i>	

-	IHOBE, S.A. Ingurugiro Iharduketarako Sozietate Publikoa.....	361
	<i>Sociedad Pública de Gestión Ambiental, IHOBE, S.A.</i>	
VI.	OGASUNA ETA EKONOMIA	369
	<i>HACIENDA Y ECONOMÍA</i>	
-	Finantzen Euskal Institutua	371
	<i>Instituto Vasco de Finanzas</i>	
VII.	HEZKUNTZA	379
	<i>EDUCACIÓN</i>	
-	Unibasq.....	381
-	Fundación MUSIKENE Fundazioa	389
VIII.	OSASUNA	397
	<i>SALUD</i>	
	Osakidetza-Servicio Vasco de Salud eta partaidetzako Baltzu Publikoak.....	399
	<i>Osakidetza-Servicio Vasco de Salud y las Sociedades Públicas participadas</i>	
-	Osakidetza- Servicio Vasco de Salud.....	401
-	OSATEK, S.A.....	411
-	Fundación Vasca BIO Euskal Fundazioa	419
IX.	TURISMOA, MERKATARITZA ETA KONTSUMOA	427
	<i>TURISMO, COMERCIO Y CONSUMO</i>	
-	Basquetour, S.A.	429
X.	KULTURA ETA HIZKUNTZA POLITIKA	437
	<i>CULTURA Y POLÍTICA LINGÜÍSTICA</i>	
	Euskal Irrati Telebista eta partaidetzako Baltzu Publikoak	439
	<i>Euskal Irrati Telebista y las Sociedades Públicas participadas</i>	
-	Euskal Irrati Telebista	441
	<i>Radio Televisión Vasca</i>	
-	Euskal Telebista, S.A.....	449
	<i>Televisión Vasca, S.A.</i>	
-	Eusko Irratia, S.A.....	457
	<i>Radiodifusión Vasca, S.A.</i>	
-	Gasteiz Irratia, S.A.	465
	<i>Radio Vitoria, S.A.</i>	
-	EITBNET, S.A.	473
-	Euskadiko Orkestra Sinfonikoa, S.A.	481
	<i>Orquesta de Euskadi, S.A.</i>	
-	Etxepare Euskal Institutua.....	489
-	Fundación EHko GAZTE ORKESTRA Fundazioa	497
-	Fundación BASQUE TEAM Fundazioa	505



0. SARRERA
INTRODUCCIÓN



SARRERA


5/2017 LEGEAK, abenduaren 22koak, bere 31. artikulua 1. atalean ezartzen du Jaurlaritzak hiruhilabetero Eusko Legebiltzarreko Ogasun eta Aurrekontu Batzordeari jakinarazi behar dizkiola zuzenbide pribatuko erakunde publikoei, sozietate publikoei eta Euskal Autonomia Erkidegoaren sektore publikoko fundazioei dagozkien egoera balantzea, galeren eta irabazien kontua, esku-diru fluxuen egoera, eta, azkenik, ustiapen- eta kapital-aurrekontuen exekuzioa.

Argitalpen honen bitartez, aipatutako agirien berri ematen dizugu non adierazten baita Euskal Autonomia Erkidegoko baltzu publikoen arloa osatzen duten entitateen egoera ekonomiko-finantzarioa, alegia dagokion hiruhilekoaren amaieran izandakoa. Erakunde, sozietate eta fundazio publikoek emandako behin-behineko eta auditatu gabeko datuen bidez landu ditugu dokumentu hauek.

INTRODUCCIÓN

El apartado 1 del artículo 31 de la LEY 5/2017, de 22 de diciembre, establece que el Gobierno debe dar cuenta trimestralmente a la Comisión de Hacienda y Presupuestos del Parlamento Vasco, del balance de situación, cuenta de pérdidas y ganancias, estado de flujos de efectivo y grado de realización de los presupuestos de explotación y de capital de los entes públicos de derecho privado y sociedades públicas y de las fundaciones del sector público de la Comunidad Autónoma de Euskadi.

A través de la presente publicación se exponen los citados documentos relativos a la situación económico-financiera al cierre del trimestre de las entidades que conforman el sector público empresarial de la Comunidad Autónoma de Euskadi. Estos documentos han sido elaborados a partir de datos provisionales no auditados aportados por los entes, sociedades y fundaciones públicas.





Agencia Vasca de Cooperación para el Desarrollo

EGOERA BALANTZEA
BALANCE DE SITUACION

Euro / Euros

AKTIBOA ACTIVO	30/06/2019	ONDARE GARBIA ETA PASIBOA PATRIMONIO NETO Y PASIVO	30/06/2019
A) AKTIBO EZ-KORRIENTEA ACTIVO NO CORRIENTE	1.304.428	A) ONDARE GARBIA PATRIMONIO NETO	8.028.207
I. Ibilgetu ukiezina <i>Inmovilizado intangible</i>	195.420	A-1) Fondo propioak Fondos propios	7.832.786
5. Aplikazio informatikoak <i>Aplicaciones informáticas</i>	95.420	I. Fondo soziala <i>Fondo social</i>	1.139.008
7. Bestelako ibilgetu ukiezina <i>Otro inmovilizado intangible</i>	100.000	V. Aurreko ekitaldietako emaitzak <i>Resultados de ejercicios anteriores</i>	8.371
II. Ibilgetu materiala <i>Inmovilizado material</i>	1.109.008	1. Gaineratikoa <i>Remanente</i>	8.371
1. Lurrak eta eraikuntzak <i>Terrenos y construcciones</i>	1.109.008	VII. Ekitaldiko emaitza <i>Resultado del ejercicio</i>	6.685.407
B) AKTIBO KORRIENTEA ACTIVO CORRIENTE	8.057.106	A-3) Jasotako diru-laguntzak, dohaintzak eta legatuak Subvenciones, donaciones y legados recibidos	195.421
VII. Diruzaintza eta bestelako aktibo likido baliokideak <i>Efectivo y otros activos líquidos equivalentes</i>	8.057.106	B) PASIBO EZ-KORRIENTEA PASIVO NO CORRIENTE	---
1. Diruzaintza <i>Tesorería</i>	8.057.106	C) PASIBO KORRIENTEA PASIVO CORRIENTE	1.333.327
		V. Merkataritza hartzekodunak eta ordaintzeko bestelako kontuak <i>Acreedores comerciales y otras cuentas a pagar</i>	1.333.327
		3. Hainbat hartzekodun <i>Acreedores varios</i>	70.762
		4. Pertsonala (ordaintzeko dauden ordainsariak) <i>Personal (remuneraciones pendientes de pago)</i>	635
		6. Administrazio Publikoekin bestelako zorrak <i>Otras deudas con las Administraciones Públicas</i>	1.261.930
AKTIBOA GUZTIRA (A+B) TOTAL ACTIVO (A+B)	9.361.534	ONDARE GARBIA ETA PASIBOA GUZTIRA (A+B+C) TOTAL PATRIMONIO NETO Y PASIVO (A+B+C)	9.361.534

Agencia Vasca de Cooperación para el Desarrollo

GALDU-IRABAZIEN KONTUA
CUENTA DE PERDIDAS Y GANANCIAS

Euro / Euros

GALDU-IRABAZIEN KONTUA CUENTA DE PERDIDAS Y GANANCIAS		30/06/2019
A) ERAGIKETA JARRAITUAK OPERACIONES CONTINUADAS		
4. Hornikuntzak Aprovisionamientos		(26.162)
c) Beste enpresa batzuek egindako lanak <i>Trabajos realizados por otras empresas</i>		(26.162)
6. Ustiapeneko bestelako sarrerak Otros ingresos de explotación		12.082.340
a) Sarrera osagarriak eta kudeaketa arrunteko beste batzuk <i>Ingresos accesorios y otros de gestión corriente</i>		3.250
b) Ekitaldiko emaitzara egotzitako ustiapeneko diru-laguntzak <i>Subvenciones de explotación incorporadas al resultado del ejercicio</i>		12.079.090
7. Pertsonal-gastuak Gastos de personal		(663.028)
a) Soldatak, lansariak eta antzekoak <i>Sueldos, salarios y asimilados</i>		(508.672)
b) Karga sozialak <i>Cargas sociales</i>		(154.356)
8. Ustiapeneko bestelako gastuak Otros gastos de explotación		(79.501)
a) Kanpoko zerbitzuak <i>Servicios exteriores</i>		(79.501)
9. Ibilgetuaren amortizazioa Amortización del inmovilizado		(39.934)
10. Ibilgetu ez-finantzarioko diru-laguntzen eta bestelakoen egozpena Imputación de subvenciones de inmovilizado no financiero y otras		39.934
13. Entitateak emandako diru-laguntzak eta egindako transferentziak Subvenciones concedidas y transferencias realizadas por la entidad		(4.827.832)
15. Bestelako emaitzak Otros resultados		199.590
A.1) USTIAPENEO EMAITZA (1+2+3+4+5+6+7+8+9+10+11+12+13+14+15) RESULTADO DE EXPLOTACIÓN (1+2+3+4+5+6+7+8+9+10+11+12+13+14+15)		6.685.407
A.2) EMAITZA FINANTZARIOA (16+17+18+19+20+21) RESULTADO FINANCIERO (16+17+18+19+20+21)		----
A.3) ZERGA AURREKO EMAITZA (A.1+A.2) RESULTADO ANTES DE IMPUESTOS (A.1+A.2)		6.685.407
A.4) EKITALDIKO EMAITZA (A.3+22) RESULTADO DEL EJERCICIO (A.3+22)		6.685.407

Agencia Vasca de Cooperación para el Desarrollo

EFEKTIBO FLUXUEN EGOERA-ORRIA
ESTADO DE FLUJOS DE EFECTIVO

Euro / Euros

DIRU-FLUXUEN EGOERA-ORRIA ESTADO DE FLUJOS DE EFECTIVO	30/06/2019
A) USTIAPEN-JARDUERETAKO DIRU-FLUXUAK FLUJOS DE EFECTIVO DE LAS ACTIVIDADES DE EXPLOTACIÓN	
1. Ekitaldiko zerga aurreko emaitza <i>Resultado del ejercicio antes de impuestos</i>	6.685.407
2. Emaitzaren doikuntzak <i>Ajustes del resultado</i>	----
a) Ibilgetuaren amortizazioa (+) <i>Amortización del inmovilizado (+)</i>	39.934
d) Diru-laguntzen egozpena (-) <i>Imputación de subvenciones (-)</i>	(39.934)
3. Kapital korrientearen aldaketak <i>Cambios en el capital corriente</i>	(384.250)
b) Zordunak eta kobratzeko bestelako kontuak (+/-) <i>Deudores y otras cuentas a cobrar(+/-)</i>	118.732
d) Hartzekodunak eta ordaintzeko bestelako kontuak (+/-) <i>Acreedores y otras cuentas a pagar (+/-)</i>	(375.839)
e) Bestelako pasibo korrienteak (+/-) <i>Otros pasivos corrientes (+/-)</i>	(127.143)
5. Ustiapen-jardueretako diru-fluxuak (+/-1+/-2+/-3+/-4) <i>Flujos de efectivo de las actividades de explotación (+/-1+/-2+/-3+/-4)</i>	6.301.157
B) INBERTSIO-JARDUERETAKO DIRU-FLUXUAK (+/-) FLUJOS DE EFECTIVO DE LAS ACTIVIDADES DE INVERSIÓN (+/-)	
6. Inbertsioen ordainketak (-) <i>Pagos por inversión (-)</i>	(1.109.008)
c) Ibilgetu materiala <i>Inmovilizado material</i>	(1.109.008)
8. Inbertsio-jardueretako diru-fluxuak (7-6) <i>Flujos de efectivo de las actividades de inversión (7-6)</i>	(1.109.008)
C) FINANTZAKETA-JARDUERETAKO DIRU-FLUXUAK FLUJOS DE EFECTIVO DE LAS ACTIVIDADES DE FINANCIACIÓN	
9. Ondare-tresnen kobrantzak eta ordainketak <i>Cobros y pagos por instrumentos de patrimonio</i>	1.109.008
a) Ondare-tresnen jaulkipena (+) <i>Emisión de instrumentos de patrimonio (+)</i>	1.109.008
12. Finantzaketa-jardueretako diru-fluxuak (+/-9+/-10-11) <i>Flujos de efectivo de las actividades de financiación (+/-9+/-10-11)</i>	1.109.008
D) KANBIO-TASEN ALDAKETEN ERAGINA EFECTO DE LAS VARIACIONES DE LOS TIPOS DE CAMBIO	----
E) ESKUDIRUAREN EDO BALIOKIDEEN GEHIKUNTZA/GUTXITZE GARBIA (+/-5+/-8+/-12+/-D) AUMENTO/DISMINUCIÓN NETA DEL EFECTIVO O EQUIVALENTES (+/-5+/-8+/-12+/-D)	6.301.157

Agencia Vasca de Cooperación para el Desarrollo

EGINDAKOAREN KAPITAL AURREKONTUA
PRESUPUESTO DE CAPITAL REALIZADO

Euro / Euros

INBERTSIOAK INVERSIONES	AURREKONTUA PRESUPUESTO	EGINDAKOA REALIZADO	ALDEA DIFERENCIA	%
II. INBERTSIO UKIEZIN, MATERIAL, ONDASUN HIGIEZIN ETA BESTE BATZUEN GEHIKUNTZA AUMENTO DE INVERSIONES INTANGIBLES, MATERIALES, INMOBILIARIAS Y OTRAS	60.000	1.109.008	(1.049.008)	***
1. IBILGETU UKIEZINA INMOVILIZADO INTANGIBLE	60.000	-----	60.000	0
2. IBILGETU MATERIALA INMOVILIZADO MATERIAL	-----	1.109.008	(1.109.008)	***
VI. ESKUDIRUAREN EDO BALIOKIDEEN GEHIKUNTZA GARBIA AUMENTO NETO DEL EFECTIVO O EQUIVALENTES	-----	6.301.157	(6.301.157)	***
INBERTSIOAK GUZTIRA TOTAL INVERSIONES	60.000	7.410.165	(7.350.165)	***

Euro / Euros

FINANTZAKETA FINANCIACION	AURREKONTUA PRESUPUESTO	EGINDAKOA REALIZADO	ALDEA DIFERENCIA	%
I. USTIAPEN-JARDUERETAKO DIRU-FLUXU POSITIBOAK FLUJOS POSITIVOS DE EFECTIVO DE LAS ACTIVIDADES DE EXPLOTACIÓN	-----	6.301.157	(6.301.157)	***
III. JASOKO DIREN TRANSFERENTZIAK, DIRU-LAGUNTZAK, DOHAINTZAK ETA LEGATUAK TRANSFERENCIAS, SUBVENCIONES, DONACIONES Y LEGADOS A RECIBIR	60.000	-----	60.000	0
IV. ONDARE-TRESNEN GEHIKUNTZA ETA FINANTZA-INBERTSIOEN GUTXITZEA AUMENTO DE INSTRUMENTOS PATRIMONIO Y DISMINUCIÓN DE INVERSIONES FINANCIERAS	-----	1.109.008	(1.109.008)	***
1. ONDARE-TRESNEN JAULKIPENA EMISIÓN DE INSTRUMENTOS DE PATRIMONIO	-----	1.109.008	(1.109.008)	***
FINANTZAKETA GUZTIRA TOTAL FINANCIACIÓN	60.000	7.410.165	(7.350.165)	***

Agencia Vasca de Cooperación para el Desarrollo




EGINDAKOAREN USTIAPEN AURREKONTUA
PRESUPUESTO DE EXPLOTACION REALIZADO

Euro / Euros

GASTUAK GASTOS	AURREKONTUA PRESUPUESTO	EGINDAKOA REALIZADO	ALDEA DIFERENCIA	%
I. PERTSONAL-GASTUAK GASTOS DE PERSONAL	1.389.806	199.064	1.190.742	14
1. SOLDATAK, LANSARIAK ETA ANTZEKOAK SUELDOS, SALARIOS Y ASIMILADOS	1.091.372	147.433	943.939	14
2. KARGA SOZIALAK ETA BESTE BATZUK CARGAS SOCIALES Y OTROS	298.434	51.631	246.803	17
II. FUNTZIONAMENDU-GASTUAK GASTOS DE FUNCIONAMIENTO	427.915	22.557	405.358	5
1. HORNIKUNTZAK APROVISIONAMIENTOS	213.888	8.056	205.832	4
2. KANPOKO ZERBITZUAK SERVICIOS EXTERIORES	214.027	14.501	199.526	7
IV. ENTITATEAK EMANGO DITUEN DIRU-LAGUNTZAK ETA EGINGO DITUEN TRANSFERENTZIAK SUBVENCIONES A CONCEDER Y TRANSFERENCIAS A REALIZAR POR LA ENTIDAD	44.655.456	194.312	44.461.144	0
V. KOBRATZEKO KONTUEN GEHIKETA ETA ORDAINTEZKO KONTUEN GUTXITZE GARBIAK AUMENTO CUENTAS A COBRAR Y DISMINUCIÓN CUENTAS A PAGAR NETOS	-----	472.310	(472.310)	***
VI. USTIAPEN-JARDUERETAKO DIRU-FLUXU POSITIBOAK FLUJOS POSITIVOS DE EFECTIVO DE LAS ACTIVIDADES DE EXPLOTACIÓN	-----	11.256.807	(11.256.807)	***
GASTUAK GUZTIRA TOTAL GASTOS	46.473.177	12.145.050	34.328.127	26

Euro / Euros

DIRU-SARRERAK INGRESOS	AURREKONTUA PRESUPUESTO	EGINDAKOA REALIZADO	ALDEA DIFERENCIA	%
II. USTIAPENENKO BESTELAKO DIRU-SARRERAK OTROS INGRESOS DE EXPLOTACIÓN	-----	194.482	(194.482)	***
IV. USTIAPENENKO TRANSFERENTZIAK ETA DIRU-LAGUNTZAK TRANSFERENCIAS Y SUBVENCIONES DE EXPLOTACIÓN	46.473.177	11.950.568	34.522.609	26
DIRU-SARRERAK GUZTIRA TOTAL INGRESOS	46.473.177	12.145.050	34.328.127	26



II. GOBERNANTZA PUBLIKOA ETA AUTOGOBERNUA
GOBERNANZA PÚBLICA Y AUTOGOBIERNO



Eusko Jaurlaritzaren Informatika Elkarte E-JIE, S.A.
Sociedad Informática del Gobierno Vasco-EJIE, S.A.



E.J.I.E., S.A.

EGOERA BALANTZEA
BALANCE DE SITUACION

Euro / Euros

AKTIBOA ACTIVO	30/06/2019	ONDARE GARBIA ETA PASIBOA PATRIMONIO NETO Y PASIVO	30/06/2019
A) AKTIBO EZ-KORRIENTEA ACTIVO NO CORRIENTE	15.043.505	A) ONDARE GARBIA PATRIMONIO NETO	19.039.205
I. Ibilgetu ukiezina <i>Inmovilizado intangible</i>	3.555.603	A-1) Fondo propioak Fondos propios	15.539.066
5. Aplikazio informatikoak <i>Aplicaciones informáticas</i>	3.555.603	I. Kapitala <i>Capital</i>	15.538.765
II. Ibilgetu materiala <i>Inmovilizado material</i>	10.471.710	1. Kapital eskrituratua <i>Capital escriturado</i>	15.538.765
1. Lurak eta eraikuntzak <i>Terrenos y construcciones</i>	119.601	III. Erreserbak <i>Reservas</i>	301
2. Instalazio teknikoak eta bestelako ibilgetu materiala <i>Instalaciones técnicas y otro inmovilizado material</i>	10.352.109	2. Bestelako erreserbak <i>Otras reservas</i>	301
IV. Taldeko enpresetan eta elkartuetan epe luzeko inbertsioak <i>Inversiones empresas del grupo y asociadas a largo plazo</i>	944.323	A-3) Jasotako diru-laguntzak, dohaintzak eta legatuak Subvenciones, donaciones y legados recibidos	3.500.139
1. Ondare-tresnak <i>Instrumentos de patrimonio</i>	944.323	B) PASIBO EZ-KORRIENTEA PASIVO NO CORRIENTE	1.804.295
V. Epe luzeko finantza inbertsioak <i>Inversiones financieras a largo plazo</i>	71.869	IV. Zerga geroratuaren pasiboak <i>Pasivos por impuesto diferido</i>	1.804.295
2. Hirugarrenei emandako kredituak <i>Créditos a terceros</i>	71.869	C) PASIBO KORRIENTEA PASIVO CORRIENTE	31.903.682
B) AKTIBO KORRIENTEA ACTIVO CORRIENTE	37.703.677	III. Epe laburreko zorrak <i>Deudas a corto plazo</i>	230.231
III. Merkataritza zordunak eta kobratzeko bestelako kontuak <i>Deudores comerciales y otras cuentas a cobrar</i>	35.868.990	5. Bestelako pasibo finantzarioak <i>Otros pasivos financieros</i>	230.231
1. Bezeroak, salmentengatik eta zerbitzu-emeategatik <i>Clientes por ventas y prestaciones de servicios</i>	223.382	V. Merkataritza hartzekodunak eta ordaintzeko bestelako kontuak <i>Acreedores comerciales y otras cuentas a pagar</i>	31.673.451
2. Bezeroak, taldeko enpresak eta elkartuak <i>Cilientes, empresas del grupo y asociadas</i>	35.526.450	1. Hornitzaileak <i>Proveedores</i>	30.668.607
4. Pertsonala <i>Personal</i>	63.756	2. Hornitzaileak, taldeko enpresak eta elkartuak <i>Proveedores, empresas del grupo y asociadas</i>	1.166
5. Zerga korrientearen aktiboak <i>Activos por impuesto corriente</i>	32.430	4. Pertsonala (ordaintzeko dauden ordainsariak) <i>Personal (remuneraciones pendientes de pago)</i>	7.017
6. Administrazio Publikoekin bestelako hartzekoak <i>Otros créditos con las Administraciones Públicas</i>	22.972	6. Administrazio Publikoekin bestelako zorrak <i>Otras deudas con las Administraciones Públicas</i>	996.661
V. Epe laburreko finantza-inbertsioak <i>Inversiones financieras a corto plazo</i>	600		
5. Bestelako aktibo finantzarioak <i>Otros activos financieros</i>	600		
VI. Epe laburreko aldizkapenak <i>Periodificaciones a corto plazo</i>	998.793		
VII. Diruzaintza eta bestelako aktibo likido baliokideak <i>Efectivo y otros activos líquidos equivalentes</i>	835.294		
1. Diruzaintza <i>Tesorería</i>	835.294		
AKTIBOA GUZTIRA (A+B) TOTAL ACTIVO (A+B)	52.747.182	ONDARE GARBIA ETA PASIBOA GUZTIRA (A+B+C) TOTAL PATRIMONIO NETO Y PASIVO (A+B+C)	52.747.182

E.J.I.E., S.A.

GALDU-IRABAZIEN KONTUA
CUENTA DE PERDIDAS Y GANANCIAS

Euro / Euros

GALDU-IRABAZIEN KONTUA CUENTA DE PERDIDAS Y GANANCIAS		30/06/2019
A) ERAGIKETA JARRAITUAK OPERACIONES CONTINUADAS		
1. Negoio-zifraren zenbateko garbia <i>Importe neto de la cifra de negocios</i>		52.560.953
b) Zerbitzu-emateak <i>Prestaciones de servicios</i>		52.560.953
4. Hornikuntzak Aprovisionamientos		(22.009.796)
b) Lehengaien eta bestelako material kontsumigarrien kontsumoa <i>Consumo de materias primas y otras materias consumibles</i>		(9.003)
c) Beste enpresa batzuek egindako lanak <i>Trabajos realizados por otras empresas</i>		(22.000.793)
7. Pertsonal-gastuak Gastos de personal		(6.862.454)
a) Soldatak, lansariak eta antzekoak <i>Sueldos, salarios y asimilados</i>		(5.369.653)
b) Karga sozialak <i>Cargas sociales</i>		(1.492.801)
8. Ustiapeneko bestelako gastuak Otros gastos de explotación		(22.100.921)
a) Kanpoko zerbitzuak <i>Servicios exteriores</i>		(22.067.101)
b) Tributuak <i>Tributos</i>		(33.820)
9. Ibilgetuaren amortizazioa Amortización del inmovilizado		(3.222.945)
10. Ibilgetu ez-finantzarioko diru-laguntzen eta bestelakoen egozpena Imputación de subvenciones de inmovilizado no financiero y otras		1.635.163
A.1) USTIAPENENKO EMAITZA (1+2+3+4+5+6+7+8+9+10+11+12+13+14+15) RESULTADO DE EXPLOTACIÓN (1+2+3+4+5+6+7+8+9+10+11+12+13+14+15)		----
A.2) EMAITZA FINANTZARIOA (16+17+18+19+20+21) RESULTADO FINANCIERO (16+17+18+19+20+21)		----
A.3) ZERGA AURREKO EMAITZA (A.1+A.2) RESULTADO ANTES DE IMPUESTOS (A.1+A.2)		----
A.4) EKITALDIKO EMAITZA (A.3+22) RESULTADO DEL EJERCICIO (A.3+22)		----

E.J.I.E., S.A.

EFEKTIBO FLUXUEN EGOERA-ORRIA
ESTADO DE FLUJOS DE EFECTIVO

Euro / Euros

DIRU-FLUXUEN EGOERA-ORRIA ESTADO DE FLUJOS DE EFECTIVO	30/06/2019
A) USTIAPEN-JARDUERETAKO DIRU-FLUXUAK FLUJOS DE EFECTIVO DE LAS ACTIVIDADES DE EXPLOTACIÓN	
1. Ekitaldiko zerga aurreko emaitza <i>Resultado del ejercicio antes de impuestos</i>	----
2. Emaitzaren doikuntzak <i>Ajustes del resultado</i>	1.587.782
a) Ibilgetuaren amortizazioa (+) <i>Amortización del inmovilizado (+)</i>	3.222.945
d) Diru-laguntzen egozpena (-) <i>Imputación de subvenciones (-)</i>	(1.635.163)
3. Kapital korrientearen aldaketak <i>Cambios en el capital corriente</i>	(10.159.259)
b) Zordunak eta kobratzeko bestelako kontuak (+/-) <i>Deudores y otras cuentas a cobrar(+/-)</i>	(5.322.440)
c) Bestelako aktibo korrienteak (+/-) <i>Otros activos corrientes (+/-)</i>	731.037
d) Hartzekodunak eta ordaintzeko bestelako kontuak (+/-) <i>Acreedores y otras cuentas a pagar (+/-)</i>	(5.567.856)
5. Ustiapen-jardueretako diru-fluxuak (+/-1+/-2+/-3+/-4) <i>Flujos de efectivo de las actividades de explotación (+/-1+/-2+/-3+/-4)</i>	(8.571.477)
B) INBERTSIO-JARDUERETAKO DIRU-FLUXUAK (+/-) FLUJOS DE EFECTIVO DE LAS ACTIVIDADES DE INVERSIÓN (+/-)	
6. Inbertsioen ordainketak (-) <i>Pagos por inversión (-)</i>	(3.885.127)
b) Ibilgetu ukiezina <i>Inmovilizado intangible</i>	(593.336)
c) Ibilgetu materiala <i>Inmovilizado material</i>	(3.269.334)
e) Bestelako aktibo finantzarioak <i>Otros activos financieros</i>	(22.457)
8. Inbertsio-jardueretako diru-fluxuak (7-6) <i>Flujos de efectivo de las actividades de inversión (7-6)</i>	(3.885.127)
C) FINANTZAKETA-JARDUERETAKO DIRU-FLUXUAK FLUJOS DE EFECTIVO DE LAS ACTIVIDADES DE FINANCIACIÓN	
12. Finantzaketa-jardueretako diru-fluxuak (+/-9+/-10-11) <i>Flujos de efectivo de las actividades de financiación (+/-9+/-10-11)</i>	----
D) KANBIO-TASEN ALDAKETEN ERAGINA EFECTO DE LAS VARIACIONES DE LOS TIPOS DE CAMBIO	----
E) ESKUDIRUAREN EDO BALIOKIDEEN GEHIKUNTZA/GUTXITZE GARBIA (+/-5+/-8+/-12+/-D) AUMENTO/DISMINUCIÓN NETA DEL EFECTIVO O EQUIVALENTES (+/-5+/-8+/-12+/-D)	(12.456.604)

E.J.I.E., S.A.

EGINDAKOAREN KAPITAL AURREKONTUA
PRESUPUESTO DE CAPITAL REALIZADO

Euro / Euros

INBERTSIOAK INVERSIONES	AURREKONTUA PRESUPUESTO	EGINDAKOA REALIZADO	ALDEA DIFERENCIA	%
I. USTIAPEN-JARDUERETAKO DIRU-FLUXU NEGATIBOAK FLUJOS NEGATIVOS DE EFECTIVO DE LAS ACTIVIDADES DE EXPLOTACIÓN	-----	8.571.477	-----	0
II. INBERTSIO UKIEZIN, MATERIAL, ONDASUN HIGIEZIN ETA BESTE BATZUEN GEHIKUNTZA AUMENTO DE INVERSIONES INTANGIBLES, MATERIALES, INMOBILIARIAS Y OTRAS	4.800.001	3.862.670	937.331	80
1. IBILGETU UKIEZINA INMOVILIZADO INTANGIBLE	3.500.000	593.336	2.906.664	17
2. IBILGETU MATERIALA INMOVILIZADO MATERIAL	1.300.001	3.269.334	(1.969.333)	251
III. FINANTZA-INBERTSIOEN GEHIKUNTZA ETA ONDARE-TRESNEN GUTXITZEA AUMENTO DE INVERSIONES FINANCIERAS Y DISMINUCIÓN DE INSTRUMENTOS PATRIMONIO	80.000	22.457	57.543	28
2. BESTELAKO FINANTZA-INBERTSIOAK OTRAS INVERSIONES FINANCIERAS	80.000	22.457	57.543	28
INBERTSIOAK GUZTIRA TOTAL INVERSIONES	4.880.001	12.456.604	(7.576.603)	255

Euro / Euros

FINANTZAKETA FINANCIACION	AURREKONTUA PRESUPUESTO	EGINDAKOA REALIZADO	ALDEA DIFERENCIA	%
I. USTIAPEN-JARDUERETAKO DIRU-FLUXU POSITIBOAK FLUJOS POSITIVOS DE EFECTIVO DE LAS ACTIVIDADES DE EXPLOTACIÓN	2.248.601	-----	10.820.078	381
III. JASOKO DIREN TRANSFERENTZIAK, DIRU-LAGUNTZAK, DOHAINTZAK ETA LEGATUAK TRANSFERENCIAS, SUBVENCIONES, DONACIONES Y LEGADOS A RECIBIR	1	-----	1	0
VII. ESKUDIRUAREN EDO BALIOKIDEEN GUTXITZE GARBIA DISMINUCIÓN NETA DEL EFECTIVO O EQUIVALENTES	2.631.399	12.456.604	(9.825.205)	(473)
FINANTZAKETA GUZTIRA TOTAL FINANCIACIÓN	4.880.001	12.456.604	(7.576.603)	255

E.J.I.E., S.A.

EGINDAKOAREN USTIAPEN AURREKONTUA
PRESUPUESTO DE EXPLOTACION REALIZADO

Euro / Euros

GASTUAK GASTOS	AURREKONTUA PRESUPUESTO	EGINDAKOA REALIZADO	ALDEA DIFERENCIA	%
I. PERTSONAL-GASTUAK GASTOS DE PERSONAL	16.786.242	6.862.454	9.923.788	41
1. SOLDATAK, LANSARIAK ETA ANTZEKOAK SUELDOS, SALARIOS Y ASIMILADOS	13.159.059	5.369.653	7.789.406	41
2. KARGA SOZIALAK ETA BESTE BATZUK CARGAS SOCIALES Y OTROS	3.627.183	1.492.801	2.134.382	41
II. FUNTZIONAMENDU-GASTUAK GASTOS DE FUNCIONAMIENTO	89.920.564	44.110.717	45.809.847	49
1. HORNIKUNTZAK APROVISIONAMIENTOS	64.697.362	22.009.796	42.687.566	34
2. KANPOKO ZERBITZUAK SERVICIOS EXTERIORES	24.971.572	22.067.101	2.904.471	88
3. TRIBUTUAK TRIBUTOS	251.630	33.820	217.810	13
V. KOBRATZEKO KONTUEN GEHIKETA ETA ORDAINTZEKO KONTUEN GUTXITZE GARBIAK AUMENTO CUENTAS A COBRAR Y DISMINUCIÓN CUENTAS A PAGAR NETOS	-----	10.159.259	(10.159.259)	***
VI. USTIAPEN-JARDUERETAKO DIRU-FLUXU POSITIBOAK FLUJOS POSITIVOS DE EFECTIVO DE LAS ACTIVIDADES DE EXPLOTACIÓN	2.248.601	-----	10.820.078	(381)
GASTUAK GUZTIRA TOTAL GASTOS	108.955.407	61.132.430	47.822.977	56

Euro / Euros

DIRU-SARRERAK INGRESOS	AURREKONTUA PRESUPUESTO	EGINDAKOA REALIZADO	ALDEA DIFERENCIA	%
I. NEGOTIO-ZIFRAREN ZENBATEKO GARBIA IMPORTE NETO DE LA CIFRA DE NEGOCIOS	108.955.407	52.560.953	56.394.454	48
2. ZERBITZU-EMATEAK PRESTACIONES DE SERVICIOS	108.955.407	52.560.953	56.394.454	48
VII. USTIAPEN-JARDUERETAKO DIRU-FLUXU NEGATIBOAK FLUJOS NEGATIVOS DE EFECTIVO DE LAS ACTIVIDADES DE EXPLOTACIÓN	-----	8.571.477	-----	0
DIRU-SARRERAK GUZTIRA TOTAL INGRESOS	108.955.407	61.132.430	47.822.977	56



Itelazpi, S.A.

EGOERA BALANTZEA
BALANCE DE SITUACION

Euro / Euros

AKTIBOA ACTIVO	30/06/2019	ONDARE GARBIA ETA PASIBOA PATRIMONIO NETO Y PASIVO	30/06/2019
A) AKTIBO EZ-KORRIENTEA ACTIVO NO CORRIENTE	13.185.874	A) ONDARE GARBIA PATRIMONIO NETO	42.727.982
I. Ibilgetu ukiezina <i>Inmovilizado intangible</i>	120.879	A-1) Fondo propioak Fondos propios	39.574.184
5. Aplikazio informatikoak <i>Aplicaciones informáticas</i>	120.879	I. Kapitala <i>Capital</i>	37.473.000
II. Ibilgetu materiala <i>Inmovilizado material</i>	13.044.261	1. Kapital eskrituratua <i>Capital escriturado</i>	37.473.000
1. Lurrak eta eraikuntzak <i>Terrenos y construcciones</i>	3.318.029	III. Erreserbak <i>Reservas</i>	827.101
2. Instalazio teknikoak eta bestelako ibilgetu materiala <i>Instalaciones técnicas y otro inmovilizado material</i>	9.726.232	1. Lege- eta estatutu-erreserbak <i>Legal y estatutarias</i>	82.710
IV. Taldeko enpresetan eta elkartuetan epe luzeko inbertsioak <i>Inversiones empresas del grupo y asociadas a largo plazo</i>	6.000	2. Bestelako erreserbak <i>Otras reservas</i>	744.391
1. Ondare-tresnak <i>Instrumentos de patrimonio</i>	6.000	VI. Bazkideen bestelako ekarpenak <i>Otras aportaciones de socios</i>	2.478.400
V. Epe luzeko finantza inbertsioak <i>Inversiones financieras a largo plazo</i>	14.734	VII. Ekitaldiko emaitza <i>Resultado del ejercicio</i>	(1.204.317)
2. Hirugarrenei emandako kredituak <i>Créditos a terceros</i>	11.834	A-3) Jasotako diru-laguntzak, dohaintzak eta legatuak Subvenciones, donaciones y legados recibidos	3.153.798
5. Bestelako aktibo finantzarioak <i>Otros activos financieros</i>	2.900	B) PASIBO EZ-KORRIENTEA PASIVO NO CORRIENTE	1.609.149
B) AKTIBO KORRIENTEA ACTIVO CORRIENTE	31.795.959	II. Epe luzeko zorrak <i>Deudas a largo plazo</i>	501.058
III. Merkataritza zordunak eta kobratzeko bestelako kontuak <i>Deudores comerciales y otras cuentas a cobrar</i>	3.899.585	5. Bestelako pasibo finantzarioak <i>Otros pasivos financieros</i>	501.058
1. Bezeroak, salmentengatik eta zerbitzu-emeategatik <i>Cilientes por ventas y prestaciones de servicios</i>	1.821.282	IV. Zerga geroratuaren pasiboak <i>Pasivos por impuesto diferido</i>	1.108.091
3. Hainbat zordun <i>Deudores varios</i>	1.980.687	C) PASIBO KORRIENTEA PASIVO CORRIENTE	644.702
4. Pertsonala <i>Personal</i>	12.000	III. Epe laburreko zorrak <i>Deudas a corto plazo</i>	90.113
5. Zerga korrientearen aktiboak <i>Activos por impuesto corriente</i>	1.719	5. Bestelako pasibo finantzarioak <i>Otros pasivos financieros</i>	90.113
6. Administrazio Publikoekin bestelako hartzeak <i>Otros créditos con las Administraciones Públicas</i>	83.897	V. Merkataritza hartzekodunak eta ordaintzeko bestelako kontuak <i>Acreedores comerciales y otras cuentas a pagar</i>	554.589
VII. Diruzaintza eta bestelako aktibo likido baliokideak <i>Efectivo y otros activos líquidos equivalentes</i>	27.896.374	3. Hainbat hartzekodun <i>Acreedores varios</i>	381.827
1. Diruzaintza <i>Tesorería</i>	27.896.374	6. Administrazio Publikoekin bestelako zorrak <i>Otras deudas con las Administraciones Públicas</i>	172.762
AKTIBOA GUZTIRA (A+B) TOTAL ACTIVO (A+B)	44.981.833	ONDARE GARBIA ETA PASIBOA GUZTIRA (A+B+C) TOTAL PATRIMONIO NETO Y PASIVO (A+B+C)	44.981.833

Itelazpi, S.A.

GALDU-IRABAZIEN KONTUA
CUENTA DE PERDIDAS Y GANANCIAS

Euro / Euros

GALDU-IRABAZIEN KONTUA CUENTA DE PERDIDAS Y GANANCIAS		30/06/2019
A) ERAGIKETA JARRAITUAK OPERACIONES CONTINUADAS		
1. Negoio-zifraren zenbateko garbia <i>Importe neto de la cifra de negocios</i>		5.432.991
b) Zerbitzu-emateak <i>Prestaciones de servicios</i>		5.432.991
4. Hornikuntzak Aprovisionamientos		(1.284.401)
c) Beste enpresa batzuek egindako lanak <i>Trabajos realizados por otras empresas</i>		(1.284.401)
7. Pertsonal-gastuak Gastos de personal		(609.330)
a) Soldatak, lansariak eta antzekoak <i>Sueldos, salarios y asimilados</i>		(473.928)
b) Karga sozialak <i>Cargas sociales</i>		(135.402)
8. Ustiapeneko bestelako gastuak Otros gastos de explotación		(3.002.855)
a) Kanpoko zerbitzuak <i>Servicios exteriores</i>		(2.512.423)
b) Tributuak <i>Tributos</i>		(490.432)
9. Ibilgetuaren amortizazioa Amortización del inmovilizado		(1.740.584)
A.1) USTIAPENKO EMAITZA (1+2+3+4+5+6+7+8+9+10+11+12+13+14+15) RESULTADO DE EXPLOTACIÓN (1+2+3+4+5+6+7+8+9+10+11+12+13+14+15)		(1.204.179)
17. Gastu finantzarioak Gastos financieros		(138)
b) Hirugarrenetikozorrenak <i>Por deudas con terceros</i>		(138)
A.2) EMAITZA FINANTZARIOA (16+17+18+19+20+21) RESULTADO FINANCIERO (16+17+18+19+20+21)		(138)
A.3) ZERGA AURREKO EMAITZA (A.1+A.2) RESULTADO ANTES DE IMPUESTOS (A.1+A.2)		(1.204.317)
A.4) EKITALDIKO EMAITZA (A.3+22) RESULTADO DEL EJERCICIO (A.3+22)		(1.204.317)

Itelazpi, S.A.

EFEKTIBO FLUXUEN EGOERA-ORRIA
ESTADO DE FLUJOS DE EFECTIVO

Euro / Euros

DIRU-FLUXUEN EGOERA-ORRIA ESTADO DE FLUJOS DE EFECTIVO	30/06/2019
A) USTIAPEN-JARDUERETAKO DIRU-FLUXUAK FLUJOS DE EFECTIVO DE LAS ACTIVIDADES DE EXPLOTACIÓN	
1. Ekitaldiko zerga aurreko emaitza <i>Resultado del ejercicio antes de impuestos</i>	(1.204.317)
2. Emaitzaren doikuntzak <i>Ajustes del resultado</i>	1.740.722
a) Ibilgetuaren amortizazioa (+) <i>Amortización del inmovilizado (+)</i>	1.740.584
h) Gastu finantzarioak (+) <i>Gastos financieros (+)</i>	138
3. Kapital korrientearen aldaketak <i>Cambios en el capital corriente</i>	277.521
b) Zordunak eta kobratzeko bestelako kontuak (+/-) <i>Deudores y otras cuentas a cobrar(+/-)</i>	1.554.560
d) Hartzekodunak eta ordaintzeko bestelako kontuak (+/-) <i>Acreedores y otras cuentas a pagar (+/-)</i>	(1.277.039)
4. Ustiapen-jardueretako bestelako diru-fluxuak (+/-) <i>Otros flujos de efectivo de las actividades de explotación (+/-)</i>	(138)
a) Interesen ordainketa (-) <i>Pagos de intereses (-)</i>	(138)
5. Ustiapen-jardueretako diru-fluxuak (+/--1+/-2+/-3+/-4) <i>Flujos de efectivo de las actividades de explotación (+/--1+/-2+/-3+/-4)</i>	813.788
B) INBERTSIO-JARDUERETAKO DIRU-FLUXUAK (+/-) FLUJOS DE EFECTIVO DE LAS ACTIVIDADES DE INVERSIÓN (+/-)	
6. Inbertsioen ordainketak (-) <i>Pagos por inversión (-)</i>	(1.241.496)
c) Ibilgetu materiala <i>Inmovilizado material</i>	(1.241.496)
8. Inbertsio-jardueretako diru-fluxuak (7-6) <i>Flujos de efectivo de las actividades de inversión (7-6)</i>	(1.241.496)
C) FINANTZAKETA-JARDUERETAKO DIRU-FLUXUAK FLUJOS DE EFECTIVO DE LAS ACTIVIDADES DE FINANCIACIÓN	
12. Finantzaketa-jardueretako diru-fluxuak (+/-9+/-10-11) <i>Flujos de efectivo de las actividades de financiación (+/-9+/-10-11)</i>	----
D) KANBIO-TASEN ALDAKETEN ERAGINA EFECTO DE LAS VARIACIONES DE LOS TIPOS DE CAMBIO	----
E) ESKUDIRUAREN EDO BALIOKIDEEN GEHIKUNTZA/GUTXITZE GARBIA (+/-5+/-8+/-12+/-D) AUMENTO/DISMINUCIÓN NETA DEL EFECTIVO O EQUIVALENTES (+/-5+/-8+/-12+/-D)	(427.708)

Itelazpi, S.A.

EGINDAKOAREN KAPITAL AURREKONTUA
PRESUPUESTO DE CAPITAL REALIZADO

Euro / Euros

INBERTSIOAK INVERSIONES	AURREKONTUA PRESUPUESTO	EGINDAKOA REALIZADO	ALDEA DIFERENCIA	%
II. INBERTSIO UKIEZIN, MATERIAL, ONDASUN HIGIEZIN ETA BESTE BATZUEN GEHIKUNTZA AUMENTO DE INVERSIONES INTANGIBLES, MATERIALES, INMOBILIARIAS Y OTRAS	5.219.136	238.831	4.980.305	5
2. IBILGETU MATERIALA INMOVILIZADO MATERIAL	5.219.136	238.831	4.980.305	5
III. FINANTZA-INBERTSIOEN GEHIKUNTZA ETA ONDARE-TRESNEN GUTXITZEA AUMENTO DE INVERSIONES FINANCIERAS Y DISMINUCIÓN DE INSTRUMENTOS PATRIMONIO	5.334	-----	5.334	0
2. BESTELAKO FINANTZA-INBERTSIOAK OTRAS INVERSIONES FINANCIERAS	5.334	-----	5.334	0
IV. PASIBO FINANTZARIKO TRESNEN GUTXITZEA (ITZULKETA ETA AMORTIZAZIOA) DISMINUCIÓN DE INSTRUMENTOS PASIVO FINANCIERO (DEVOLUCIÓN Y AMORTIZACIÓN)	-----	1.002.665	(1.002.665)	***
4. BESTELAKO ZORRAK OTRAS DEUDAS	-----	1.002.665	(1.002.665)	***
INBERTSIOAK GUZTIRA TOTAL INVERSIONES	5.224.470	1.241.496	3.982.974	24

Euro / Euros

FINANTZAKETA FINANCIACION	AURREKONTUA PRESUPUESTO	EGINDAKOA REALIZADO	ALDEA DIFERENCIA	%
I. USTIAPEN-JARDUERETAKO DIRU-FLUXU POSITIBOAK FLUJOS POSITIVOS DE EFECTIVO DE LAS ACTIVIDADES DE EXPLOTACIÓN	2.182.818	813.788	1.369.030	(37)
IV. ONDARE-TRESNEN GEHIKUNTZA ETA FINANTZA-INBERTSIOEN GUTXITZEA AUMENTO DE INSTRUMENTOS PATRIMONIO Y DISMINUCIÓN DE INVERSIONES FINANCIERAS	28.610	-----	28.610	0
1. ONDARE-TRESNEN JAULKIPENA EMISIÓN DE INSTRUMENTOS DE PATRIMONIO	23.610	-----	23.610	0
4. BESTELAKO FINANTZA-INBERTSIOAK OTRAS INVERSIONES FINANCIERAS	5.000	-----	5.000	0
VII. ESKUDIRUAREN EDO BALIOKIDEEN GUTXITZE GARBIA DISMINUCIÓN NETA DEL EFECTIVO O EQUIVALENTES	3.013.042	427.708	2.585.334	(14)
FINANTZAKETA GUZTIRA TOTAL FINANCIACIÓN	5.224.470	1.241.496	3.982.974	24

Itelazpi, S.A.

EGINDAKOAREN USTIAPEN AURREKONTUA
PRESUPUESTO DE EXPLOTACION REALIZADO

Euro / Euros

GASTUAK GASTOS	AURREKONTUA PRESUPUESTO	EGINDAKOA REALIZADO	ALDEA DIFERENCIA	%
I. PERTSONAL-GASTUAK GASTOS DE PERSONAL	1.306.924	609.330	697.594	47
1. SOLDATAK, LANSARIAK ETA ANTZEKOAK SUELDOS, SALARIOS Y ASIMILADOS	1.008.853	473.928	534.925	47
2. KARGA SOZIALAK ETA BESTE BATZUK CARGAS SOCIALES Y OTROS	298.071	135.402	162.669	45
II. FUNTZIONAMENDU-GASTUAK GASTOS DE FUNCIONAMIENTO	9.335.456	4.287.256	5.048.200	46
1. HORNIKUNTZAK APROVISIONAMIENTOS	2.542.601	1.284.401	1.258.200	51
2. KANPOKO ZERBITZUAK SERVICIOS EXTERIORES	6.287.755	2.512.423	3.775.332	40
3. TRIBUTUAK TRIBUTOS	505.100	490.432	14.668	97
III. GASTU FINANTZARIOAK GASTOS FINANCIEROS	1.860	138	1.722	7
2. HIRUGARRENEKIKO ZORRENAK POR DEUDAS CON TERCEROS	1.860	138	1.722	7
V. KOBRATZEKO KONTUEN GEHIKETA ETA ORDAINTEKO KONTUEN GUTXITZE GARBIAK AUMENTO CUENTAS A COBRAR Y DISMINUCIÓN CUENTAS A PAGAR NETOS	23.610	----	301.131	***
VI. USTIAPEN-JARDUERETAKO DIRU-FLUXU POSITIBOAK FLUJOS POSITIVOS DE EFECTIVO DE LAS ACTIVIDADES DE EXPLOTACIÓN	2.182.818	813.788	1.369.030	37
GASTUAK GUZTIRA TOTAL GASTOS	12.850.668	5.710.512	7.140.156	44

Euro / Euros

DIRU-SARRERAK INGRESOS	AURREKONTUA PRESUPUESTO	EGINDAKOA REALIZADO	ALDEA DIFERENCIA	%
I. NEGOZIO-ZIFRAREN ZENBATEKO GARBIA IMPORTE NETO DE LA CIFRA DE NEGOCIOS	12.850.668	5.432.991	7.417.677	42
2. ZERBITZU-EMATEAK PRESTACIONES DE SERVICIOS	12.850.668	5.432.991	7.417.677	42
VI. ORDAINTEKO KONTUEN GEHIKETA ETA KOBRATZEKO KONTUEN GUTXITZE GARBIAK AUMENTO CUENTAS A PAGAR Y DISMINUCIÓN CUENTAS A COBRAR NETOS	----	277.521	----	0
DIRU-SARRERAK GUZTIRA TOTAL INGRESOS	12.850.668	5.710.512	7.140.156	44



III. EKONOMIAREN GARAPENA ETA AZPIEGITURAK
DESARROLLO ECONÓMICO E INFRAESTRUCTURAS



SPRI-Enpresen Garapenerako Euskal Agentzia eta partaidetzako Baltzu Publikoak
SPRI-Agencia Vasca de Desarrollo Empresarial y Sociedades Públicas participadas





SPRI - E.G. Euskal Agentzia-Agencia Vasca de D.E.

EGOERA BALANTZEA
BALANCE DE SITUACION

Euro / Euros

AKTIBOA ACTIVO	30/06/2019	ONDARE GARBIA ETA PASIBOA PATRIMONIO NETO Y PASIVO	30/06/2019
A) AKTIBO EZ-KORRIENTEA ACTIVO NO CORRIENTE	421.845.569	A) ONDARE GARBIA PATRIMONIO NETO	410.547.319
II. Ibilgetu materiala <i>Inmovilizado material</i>	372.748	A-1) Fondo propioak Fondos propios	407.538.754
2. Instalazio teknikoak eta bestelako ibilgetu materiala <i>Instalaciones técnicas y otro inmovilizado material</i>	372.748	I. Fondo soziala <i>Fondo social</i>	508.007.100
IV. Taldeko enpresetan eta elkartuetan epe luzeko inbertsioak <i>Inversiones empresas del grupo y asociadas a largo plazo</i>	419.859.278	III. Erreserbak <i>Reservas</i>	32.676.044
1. Ondare-tresnak <i>Instrumentos de patrimonio</i>	419.859.278	2. Bestelako erreserbak <i>Otras reservas</i>	32.676.044
V. Epe luzeko finantza inbertsioak <i>Inversiones financieras a largo plazo</i>	547.293	V. Aurreko ekitaldietako emaitzak <i>Resultados de ejercicios anteriores</i>	(132.942.138)
2. Hirugarrenen emandako kredituak <i>Créditos a terceros</i>	538.652	2. (Aurreko ekitaldietako emaitza negatiboak) <i>(Resultados negativos de ejercicios anteriores)</i>	(132.942.138)
5. Bestelako aktibo finantzarioak <i>Otros activos financieros</i>	8.641	VII. Ekitaldiko emaitza <i>Resultado del ejercicio</i>	(202.252)
VI. Zerga geroratuaren aktiboak <i>Activos por impuesto diferido</i>	1.066.250	A-3) Jasotako diru-laguntzak, dohaintzak eta legatuak Subvenciones, donaciones y legados recibidos	3.008.565
B) AKTIBO KORRIENTEA ACTIVO CORRIENTE	18.803.900	B) PASIBO EZ-KORRIENTEA PASIVO NO CORRIENTE	24.723.301
II. Izakinak <i>Existencias</i>	67.807	II. Epe luzeko zorrak <i>Deudas a largo plazo</i>	81.153
6. Hornitzaileei emandako aurrerakinak <i>Anticipos a proveedores</i>	67.807	5. Bestelako pasibo finantzarioak <i>Otros pasivos financieros</i>	81.153
III. Merkataritza zordunak eta kobratzeko bestelako kontuak <i>Deudores comerciales y otras cuentas a cobrar</i>	6.280.501	III. Taldeko enprekin eta elkartuekin epe luzeko zorrak <i>Deudas con empresas del grupo y asociadas a largo plazo</i>	23.575.898
1. Bezeroak, salmentengatik eta zerbitzu-emateengatik <i>Clientes por ventas y prestaciones de servicios</i>	46.860	IV. Zerga geroratuaren pasiboak <i>Pasivos por impuesto diferido</i>	1.066.250
2. Bezeroak, taldeko enpresak eta elkartuak <i>Clientes, empresas del grupo y asociadas</i>	1.270.013	C) PASIBO KORRIENTEA PASIVO CORRIENTE	5.378.849
3. Hainbat zordun <i>Deudores varios</i>	8.913	V. Merkataritza hartzekodunak eta ordaintzeko bestelako kontuak <i>Acreedores comerciales y otras cuentas a pagar</i>	5.378.849
4. Pertsonala <i>Personal</i>	47.593	2. Hornitzaileak, taldeko enpresak eta elkartuak <i>Proveedores, empresas del grupo y asociadas</i>	4.465
6. Administrazio Publikoekin bestelako hartzeak <i>Otros créditos con las Administraciones Públicas</i>	4.907.122	3. Hainbat hartzekodun <i>Acreedores varios</i>	919.326
IV. Taldeko enpresetan eta elkartuetan epe laburreko inbertsioak <i>Inversiones empresas del grupo y asociadas a corto plazo</i>	1.500.000	6. Administrazio Publikoekin bestelako zorrak <i>Otras deudas con las Administraciones Públicas</i>	4.455.058
2. Enpresei emandako kredituak <i>Créditos a empresas</i>	1.500.000		
VII. Diruzaintza eta bestelako aktibo likido baliokideak <i>Efectivo y otros activos líquidos equivalentes</i>	10.955.592		
1. Diruzaintza <i>Tesorería</i>	10.955.592		
AKTIBOA GUZTIRA (A+B) TOTAL ACTIVO (A+B)	440.649.469	ONDARE GARBIA ETA PASIBOA GUZTIRA (A+B+C) TOTAL PATRIMONIO NETO Y PASIVO (A+B+C)	440.649.469

SPRI - E.G. Euskal Agentzia-Agencia Vasca de D.E.

GALDU-IRABAZIEN KONTUA
CUENTA DE PERDIDAS Y GANANCIAS

Euro / Euros

GALDU-IRABAZIEN KONTUA CUENTA DE PERDIDAS Y GANANCIAS		30/06/2019
A) ERAGIKETA JARRAITUAK OPERACIONES CONTINUADAS		
1. Negoio-zifraren zenbateko garbia Importe neto de la cifra de negocios		381.905
b) Zerbitzu-emateak Prestaciones de servicios		381.905
6. Ustiapeneko bestelako sarrerak Otros ingresos de explotación		16.459.575
b) Ekitaldiko emaitzara egotzitako ustiapeneko diru-laguntzak Subvenciones de explotación incorporadas al resultado del ejercicio		16.459.575
7. Pertsonal-gastuak Gastos de personal		(2.659.628)
a) Soldatak, lansariak eta antzekoak Sueldos, salarios y asimilados		(2.153.586)
b) Karga sozialak Cargas sociales		(506.042)
8. Ustiapeneko bestelako gastuak Otros gastos de explotación		(2.883.122)
a) Kanpoko zerbitzuak Servicios exteriores		(2.883.122)
9. Ibilgetuaren amortizazioa Amortización del inmovilizado		(48.520)
13. Entitateak emandako diru-laguntzak eta egindako transferentziak Subvenciones concedidas y transferencias realizadas por la entidad		(11.495.748)
15. Bestelako emaitzak Otros resultados		(60.236)
A.1) USTIAPENeko EMAITZA (1+2+3+4+5+6+7+8+9+10+11+12+13+14+15) RESULTADO DE EXPLOTACIÓN (1+2+3+4+5+6+7+8+9+10+11+12+13+14+15)		(305.774)
16. Sarrera finantzarioak Ingresos financieros		618.384
a) Ondare-tresnetako partaidetzen sarrerak De participaciones en instrumentos de patrimonio		618.372
a1) Taldeko enpresa eta elkartuetakoak En empresas del grupo y asociadas		618.372
b) Balore negoziagarrien eta bestelako finantza-tresnen sarrerak De valores negociables y otros instrumentos financieros		12
b2) Hirugarren enpresetakoak De terceros		12
17. Gastu finantzarioak Gastos financieros		(361.130)
a) Taldeko enpresekiko eta elkartuekiko epe laburreko zorrenak Por deudas con empresas del grupo y asociadas		(348.412)
b) Hirugarrenekiko zorrenak Por deudas con terceros		(12.718)
A.2) EMAITZA FINANTZARIOA (16+17+18+19+20+21) RESULTADO FINANCIERO (16+17+18+19+20+21)		257.254
A.3) ZERGA AURREKO EMAITZA (A.1+A.2) RESULTADO ANTES DE IMPUESTOS (A.1+A.2)		(48.520)
22. Mozkinen gaineko zergak Impuestos sobre beneficios		(153.732)
A.4) EKITALDIKO EMAITZA (A.3+22) RESULTADO DEL EJERCICIO (A.3+22)		(202.252)

SPRI - E.G. Euskal Agentzia-Agencia Vasca de D.E.

EFEKTIBO FLUXUEN EGOERA-ORRIA
ESTADO DE FLUJOS DE EFECTIVO

Euro / Euros

DIRU-FLUXUEN EGOERA-ORRIA ESTADO DE FLUJOS DE EFECTIVO	30/06/2019
A) USTIAPEN-JARDUERETAKO DIRU-FLUXUAK FLUJOS DE EFECTIVO DE LAS ACTIVIDADES DE EXPLOTACIÓN	
1. Ekitaldiko zerga aurreko emaitza <i>Resultado del ejercicio antes de impuestos</i>	(48.520)
2. Emaitzaren doikuntzak <i>Ajustes del resultado</i>	(557.146)
a) Ibilgetuaren amortizazioa (+) <i>Amortización del inmovilizado (+)</i>	48.520
d) Diru-laguntzen egozpena (-) <i>Imputación de subvenciones (-)</i>	(348.412)
g) Sarrera finantzarioak (-) <i>Ingresos financieros (-)</i>	(618.384)
h) Gastu finantzarioak (+) <i>Gastos financieros (+)</i>	361.130
3. Kapital korrientearen aldaketak <i>Cambios en el capital corriente</i>	(7.828.728)
b) Zordunak eta kobratzeko bestelako kontuak (+/-) <i>Deudores y otras cuentas a cobrar(+/-)</i>	(3.476.042)
d) Hartzekodunak eta ordaintzeko bestelako kontuak (+/-) <i>Acreedores y otras cuentas a pagar (+/-)</i>	(4.352.686)
4. Ustiapen-jardueretako bestelako diru-fluxuak (+/-) <i>Otros flujos de efectivo de las actividades de explotación (+/-)</i>	257.254
a) Interesen ordainketa (-) <i>Pagos de intereses (-)</i>	(361.130)
b) Dibidendu-kobrantzak (+) <i>Cobros de dividendos (+)</i>	618.372
c) Interes-kobrantzak (+) <i>Cobros de intereses (+)</i>	12
5. Ustiapen-jardueretako diru-fluxuak (+/-1+/-2+/-3+/-4) <i>Flujos de efectivo de las actividades de explotación (+/-1+/-2+/-3+/-4)</i>	(8.177.140)
B) INBERTSIO-JARDUERETAKO DIRU-FLUXUAK (+/-) FLUJOS DE EFECTIVO DE LAS ACTIVIDADES DE INVERSIÓN (+/-)	
6. Inbertsioen ordainketak (-) <i>Pagos por inversión (-)</i>	(1.726.196)
a) Taldeko enpresak eta elkartuak <i>Empresas del grupo y asociadas</i>	(1.624.343)
c) Ibilgetu materiala <i>Inmovilizado material</i>	(101.603)
e) Bestelako aktibo finantzarioak <i>Otros activos financieros</i>	(250)
8. Inbertsio-jardueretako diru-fluxuak (7-6) <i>Flujos de efectivo de las actividades de inversión (7-6)</i>	(1.726.196)
C) FINANTZAKETA-JARDUERETAKO DIRU-FLUXUAK FLUJOS DE EFECTIVO DE LAS ACTIVIDADES DE FINANCIACIÓN	
9. Ondare-tresnen kobrantzak eta ordainketak <i>Cobros y pagos por instrumentos de patrimonio</i>	2.500.000
a) Ondare-tresnen jaulkipena (+) <i>Emisión de instrumentos de patrimonio (+)</i>	2.500.000
10. Pasibo finantzarioko tresnen kobrantzak eta ordainketak <i>Cobros y pagos por instrumentos de pasivo financiero</i>	428.565

Euro / Euros

DIRU-FLUXUEN EGOERA-ORRIA ESTADO DE FLUJOS DE EFECTIVO		30/06/2019
a) Jaulkipena <i>Emisión</i>		428.565
3. Taldeko-enpresekin eta elkartuekin zorrak (+) <i>Deudas con empresas del grupo y asociadas (+)</i>		348.412
5 Bestelako zorrak (+) <i>Otras deudas (+)</i>		80.153
12. Finantzaketa-jardueretako diru-fluxuak (+/-9+/-10-11) <i>Flujos de efectivo de las actividades de financiación (+/-9+/-10-11)</i>		2.928.565
D) KANBIO-TASEN ALDAKETEN ERAGINA <i>EFECTO DE LAS VARIACIONES DE LOS TIPOS DE CAMBIO</i>		-----
E) ESKUDIRUAREN EDO BALIOKIDEEN GEHIKUNTZA/GUTXITZE GARBIA (+/-5+/-8+/-12+/-D) <i>AUMENTO/DISMINUCIÓN NETA DEL EFECTIVO O EQUIVALENTES (+/-5+/-8+/-12+/-D)</i>		(6.974.771)

SPRI - E.G. Euskal Agentzia-Agencia Vasca de D.E.

EGINDAKOAREN KAPITAL AURREKONTUA
PRESUPUESTO DE CAPITAL REALIZADO

Euro / Euros

INBERTSIOAK INVERSIONES	AURREKONTUA PRESUPUESTO	EGINDAKOA REALIZADO	ALDEA DIFERENCIA	%
I. USTIAPEN-JARDUERETAKO DIRU-FLUXU NEGATIBOAK FLUJOS NEGATIVOS DE EFECTIVO DE LAS ACTIVIDADES DE EXPLOTACIÓN	----	8.177.140	(8.177.140)	***
II. INBERTSIO UKIEZIN, MATERIAL, ONDASUN HIGIEZIN ETA BESTE BATZUEN GEHIKUNTZA AUMENTO DE INVERSIONES INTANGIBLES, MATERIALES, INMOBILIARIAS Y OTRAS	213.500	101.603	111.897	48
2. IBILGETU MATERIALA INMOVILIZADO MATERIAL	213.500	101.603	111.897	48
III. FINANTZA-INBERTSIOEN GEHIKUNTZA ETA ONDARE-TRESNEN GUTXITZEA AUMENTO DE INVERSIONES FINANCIERAS Y DISMINUCIÓN DE INSTRUMENTOS PATRIMONIO	20.315.117	1.624.593	18.690.524	8
1. FINANTZA-INBERTSIOAK TALDEKO ENPRESETAN ETA ELKARTUETAN INVERSIONES FINANCIERAS EN EMPRESAS DEL GRUPO Y ASOCIADAS	19.535.000	1.624.343	17.910.657	8
2. BESTELAKO FINANTZA-INBERTSIOAK OTRAS INVERSIONES FINANCIERAS	780.117	250	779.867	0
INBERTSIOAK GUZTIRA TOTAL INVERSIONES	20.528.617	9.903.336	10.625.281	48

Euro / Euros

FINANTZAKETA FINANCIACION	AURREKONTUA PRESUPUESTO	EGINDAKOA REALIZADO	ALDEA DIFERENCIA	%
III. JASOKO DIREN TRANSFERENTZIAK, DIRU-LAGUNTZAK, DOHAINTZAK ETA LEGATUAK TRANSFERENCIAS, SUBVENCIONES, DONACIONES Y LEGADOS A RECIBIR	1.780.000	----	1.780.000	0
IV. ONDARE-TRESNEN GEHIKUNTZA ETA FINANTZA-INBERTSIOEN GUTXITZEA AUMENTO DE INSTRUMENTOS PATRIMONIO Y DISMINUCIÓN DE INVERSIONES FINANCIERAS	18.748.617	2.500.000	16.248.617	13
1. ONDARE-TRESNEN JAULKIPENA EMISIÓN DE INSTRUMENTOS DE PATRIMONIO	18.528.617	2.500.000	16.028.617	13
4. BESTELAKO FINANTZA-INBERTSIOAK OTRAS INVERSIONES FINANCIERAS	220.000	----	220.000	0
V. PASIBO FINANTZARIOKO TRESNEN GEHIKUNTZA AUMENTO DE INSTRUMENTOS DE PASIVO FINANCIERO	----	428.565	(428.565)	***
3. TALDEKO ENPRESEKIKO ETA ELKARTUEKIKO ZORRAK DEUDAS CON EMPRESAS DEL GRUPO Y ASOCIADAS	----	348.412	(348.412)	***
4. BESTELAKO ZORRAK OTRAS DEUDAS	----	80.153	(80.153)	***
VII. ESKUDIRUAREN EDO BALIOKIDEEN GUTXITZE GARBIA DISMINUCIÓN NETA DEL EFECTIVO O EQUIVALENTES	----	6.974.771	(6.974.771)	***
FINANTZAKETA GUZTIRA TOTAL FINANCIACIÓN	20.528.617	9.903.336	10.625.281	48

SPRI - E.G. Euskal Agentzia-Agencia Vasca de D.E.

EGINDAKOAREN USTIAPEN AURREKONTUA
PRESUPUESTO DE EXPLOTACION REALIZADO

Euro / Euros

GASTUAK GASTOS	AURREKONTUA PRESUPUESTO	EGINDAKOA REALIZADO	ALDEA DIFERENCIA	%
I. PERTSONAL-GASTUAK GASTOS DE PERSONAL	5.686.532	2.659.628	3.026.904	47
1. SOLDATAK, LANSARIAK ETA ANTZEKOAK SUELDOS, SALARIOS Y ASIMILADOS	4.560.709	2.153.586	2.407.123	47
2. KARGA SOZIALAK ETA BESTE BATZUK CARGAS SOCIALES Y OTROS	1.125.823	506.042	619.781	45
II. FUNTZIONAMENDU-GASTUAK GASTOS DE FUNCIONAMIENTO	7.542.985	3.383.926	4.159.059	45
2. KANPOKO ZERBITZUAK SERVICIOS EXTERIORES	7.517.985	2.883.122	4.634.863	38
3. TRIBUTUAK TRIBUTOS	25.000	153.732	(128.732)	615
4. KUDEAKETA ARRUNTEKO BESTELAKO GASTUAK OTROS GASTOS DE GESTIÓN CORRIENTE	----	347.072	(347.072)	***
III. GASTU FINANTZARIOAK GASTOS FINANCIEROS	----	361.130	(361.130)	***
1. TALDEKO ENPRESEKIKO ETA ELKARTUEKIKO ZORRENAK POR DEUDAS CON EMPRESAS DEL GRUPO Y ASOCIADAS	----	348.412	(348.412)	***
2. HIRUGARRENEKIKO ZORRENAK POR DEUDAS CON TERCEROS	----	12.718	(12.718)	***
IV. ENTITATEAK EMANGO DITUEN DIRU-LAGUNTZAK ETA EGINGO DITUEN TRANSFERENTZIAK SUBVENCIONES A CONCEDER Y TRANSFERENCIAS A REALIZAR POR LA ENTIDAD	45.008.790	11.495.748	33.513.042	26
V. KOBRATZEKO KONTUEN GEHIKETA ETA ORDAINTZEKO KONTUEN GUTXITZE GARBIAK AUMENTO CUENTAS A COBRAR Y DISMINUCIÓN CUENTAS A PAGAR NETOS	----	7.674.996	(7.674.996)	***
GASTUAK GUZTIRA TOTAL GASTOS	58.238.307	25.575.428	32.662.879	44

Euro / Euros

DIRU-SARRERAK INGRESOS	AURREKONTUA PRESUPUESTO	EGINDAKOA REALIZADO	ALDEA DIFERENCIA	%
I. NEGOZIO-ZIFRAREN ZENBATEKO GARBIA IMPORTE NETO DE LA CIFRA DE NEGOCIOS	75.000	381.905	(306.905)	509
2. ZERBITZU-EMATEAK PRESTACIONES DE SERVICIOS	75.000	381.905	(306.905)	509
II. USTIAPENENKO BESTELAKO DIRU-SARRERAK OTROS INGRESOS DE EXPLOTACIÓN	----	286.836	(286.836)	***
IV. USTIAPENENKO TRANSFERENTZIAK ETA DIRU-LAGUNTZAK TRANSFERENCIAS Y SUBVENCIONES DE EXPLOTACIÓN	57.558.307	16.111.163	41.447.144	28
V. SARRERA FINANTZARIOAK INGRESOS FINANCIEROS	605.000	618.384	(13.384)	102
1. ONDARE-TRESNETAKO PARTAIDETZENAK DE PARTICIPACIONES EN INSTRUMENTOS DE PATRIMONIO	605.000	618.372	(13.372)	102
2. BALORE NEGOZIAGARRI ETA BESTELAKO FINANTZA-TRESNENAK DE VALORES NEGOCIABLES Y OTROS INSTRUMENTOS FINANCIEROS	----	12	(12)	***
VII. USTIAPEN-JARDUERETAKO DIRU-FLUXU NEGATIBOAK FLUJOS NEGATIVOS DE EFECTIVO DE LAS ACTIVIDADES DE EXPLOTACIÓN	----	8.177.140	(8.177.140)	***
DIRU-SARRERAK GUZTIRA TOTAL INGRESOS	58.238.307	25.575.428	32.662.879	44



Parque Tecnológico -Tecnologi Elkartegia, S.A.

EGOERA BALANTZEA
BALANCE DE SITUACION

Euro / Euros

AKTIBOA ACTIVO	30/06/2019	ONDARE GARBIA ETA PASIBOA PATRIMONIO NETO Y PASIVO	30/06/2019
A) AKTIBO EZ-KORRIENTEA ACTIVO NO CORRIENTE	100.856.590	A) ONDARE GARBIA PATRIMONIO NETO	118.961.818
I. Ibilgetu ukiezina <i>Inmovilizado intangible</i>	4.037.776	A-1) Fondo propioak Fondos propios	118.057.831
2. Kontzesioak <i>Concesiones</i>	4.037.776	I. Kapitala <i>Capital</i>	107.877.800
II. Ibilgetu materiala <i>Inmovilizado material</i>	17.111.695	1. Kapital eskrituratua <i>Capital escriturado</i>	107.877.800
1. Lurrak eta eraikuntzak <i>Terrenos y construcciones</i>	4.927.949	II. Jaulkipen-prima <i>Prima de emisión</i>	2.243.910
2. Instalazio teknikoak eta bestelako ibilgetu materiala <i>Instalaciones técnicas y otro inmovilizado material</i>	366.858	III. Erreserbak <i>Reservas</i>	20.276.250
3. Ekoizpen-bidean den ibilgetua eta aurrerakinak <i>Inmovilizado en curso y anticipos</i>	11.816.888	1. Lege- eta estatutu-erreserbak <i>Legal y estatutarias</i>	2.160.136
III. Ondasun higiezinak inbertsioak <i>Inversiones inmobiliarias</i>	79.396.774	2. Bestelako erreserbak <i>Otras reservas</i>	18.116.114
1. Lurrak <i>Terrenos</i>	6.312.845	V. Aurreko ekitaldietako emaitzak <i>Resultados de ejercicios anteriores</i>	(11.613.722)
2. Eraikuntzak <i>Construcciones</i>	73.083.929	2. (Aurreko ekitaldietako emaitza negatiboak) <i>(Resultados negativos de ejercicios anteriores)</i>	(11.613.722)
V. Epe luzeko finantza inbertsioak <i>Inversiones financieras a largo plazo</i>	7.124	VII. Ekitaldiko emaitza <i>Resultado del ejercicio</i>	(726.407)
5. Bestelako aktibo finantzarioak <i>Otros activos financieros</i>	7.124	A-3) Jasotako diru-laguntzak, dohaintzak eta legatuak Subvenciones, donaciones y legados recibidos	903.987
VI. Zerga geroratuak aktiboak <i>Activos por impuesto diferido</i>	303.221	B) PASIBO EZ-KORRIENTEA PASIVO NO CORRIENTE	26.717.756
B) AKTIBO KORRIENTEA ACTIVO CORRIENTE	48.587.835	I. Epe luzeko hornidurak <i>Provisiones a largo plazo</i>	3.942.678
II. Izakinak <i>Existencias</i>	36.370.207	4. Bestelako hornidurak <i>Otras provisiones</i>	3.942.678
1. Merkataritzakoak <i>Comerciales</i>	36.344.181	II. Epe luzeko zorrak <i>Deudas a largo plazo</i>	18.102.106
6. Hornitzaileei emandako aurrerakinak <i>Anticipos a proveedores</i>	26.026	2. Kreditu-erakundeekiko zorrak <i>Deudas con entidades de crédito</i>	3.000.000
III. Merkataritza zordunak eta kobratzeko bestelako kontuak <i>Deudores comerciales y otras cuentas a cobrar</i>	4.613.962	5. Bestelako pasibo finantzarioak <i>Otros pasivos financieros</i>	15.102.106
1. Bezeroak, salmentengatik eta zerbitzu-emeategatik <i>Clientes por ventas y prestaciones de servicios</i>	4.178.390	III. Taldeko enprekin eta elkartuekin epe luzeko zorrak <i>Deudas con empresas del grupo y asociadas a largo plazo</i>	4.327.671
2. Bezeroak, taldeko enpresak eta elkartuak <i>Ciientes, empresas del grupo y asociadas</i>	4.043	IV. Zerga geroratuak pasiboak <i>Pasivos por impuesto diferido</i>	298.214
3. Hainbat zordun <i>Deudores varios</i>	8.400	V. Epe luzeko aldizkapenak <i>Periodificaciones a largo plazo</i>	47.087
4. Pertsonala <i>Personal</i>	13.977	C) PASIBO KORRIENTEA PASIVO CORRIENTE	3.764.851
6. Administrazio Publikoekin bestelako hartzekoak <i>Otros créditos con las Administraciones Públicas</i>	409.152	III. Epe laburreko zorrak <i>Deudas a corto plazo</i>	1.564.469
VI. Epe laburreko aldizkapenak <i>Periodificaciones a corto plazo</i>	62.198	5. Bestelako pasibo finantzarioak <i>Otros pasivos financieros</i>	1.564.469
VII. Diruzaintza eta bestelako aktibo likido baliokideak <i>Efectivo y otros activos líquidos equivalentes</i>	7.541.468	V. Merkataritza hartzekodunak eta ordaintzeko bestelako kontuak <i>Acreedores comerciales y otras cuentas a pagar</i>	2.200.382
1. Diruzaintza <i>Tesorería</i>	7.541.468	2. Hornitzaileak, taldeko enpresak eta elkartuak <i>Proveedores, empresas del grupo y asociadas</i>	13.455
		3. Hainbat hartzekodun <i>Acreedores varios</i>	1.804.475
		4. Pertsonala (ordaintzeko dauden ordainsariak) <i>Personal (remuneraciones pendientes de pago)</i>	19.385
		6. Administrazio Publikoekin bestelako zorrak <i>Otras deudas con las Administraciones Públicas</i>	363.067
AKTIBOA GUZTIRA (A+B) TOTAL ACTIVO (A+B)	149.444.425	ONDARE GARBIA ETA PASIBOA GUZTIRA (A+B+C) TOTAL PATRIMONIO NETO Y PASIVO (A+B+C)	149.444.425

Parque Tecnológico -Teknologi Elkartegia, S.A.

GALDU-IRABAZIEN KONTUA
CUENTA DE PERDIDAS Y GANANCIAS

Euro / Euros

GALDU-IRABAZIEN KONTUA CUENTA DE PERDIDAS Y GANANCIAS		30/06/2019
A) ERAGIKETA JARRAITUAK OPERACIONES CONTINUADAS		
1. Negoio-zifraren zenbateko garbia <i>Importe neto de la cifra de negocios</i>		4.272.142
b) Zerbitzu-emateak <i>Prestaciones de servicios</i>		4.272.142
6. Ustiapeneko bestelako sarrerak Otros ingresos de explotación		362.260
a) Sarrera osagarriak eta kudeaketa arrunteko beste batzuk <i>Ingresos accesorios y otros de gestión corriente</i>		85.896
b) Ekitaldiko emaitzara egotzitako ustiapeneko diru-laguntzak <i>Subvenciones de explotación incorporadas al resultado del ejercicio</i>		276.364
7. Pertsonal-gastuak Gastos de personal		(667.733)
a) Soldatak, lansariak eta antzekoak <i>Sueldos, salarios y asimilados</i>		(530.625)
b) Karga sozialak <i>Cargas sociales</i>		(137.108)
8. Ustiapeneko bestelako gastuak Otros gastos de explotación		(1.839.560)
a) Kanpoko zerbitzuak <i>Servicios exteriores</i>		(1.719.560)
b) Tributuak <i>Tributos</i>		(120.000)
9. Ibilgetuaren amortizazioa Amortización del inmovilizado		(2.697.869)
10. Ibilgetu ez-finantzarioko diru-laguntzen eta bestelakoen egozpena Imputación de subvenciones de inmovilizado no financiero y otras		77.909
15. Bestelako emaitzak Otros resultados		(2.334)
A.1) USTIAPENEO EMAITZA (1+2+3+4+5+6+7+8+9+10+11+12+13+14+15) RESULTADO DE EXPLOTACIÓN (1+2+3+4+5+6+7+8+9+10+11+12+13+14+15)		(495.185)
17. Gastu finantzarioak Gastos financieros		(231.222)
b) Hirugarreneneko zorrenak <i>Por deudas con terceros</i>		(231.222)
A.2) EMAITZA FINANTZARIOA (16+17+18+19+20+21) RESULTADO FINANCIERO (16+17+18+19+20+21)		(231.222)
A.3) ZERGA AURREKO EMAITZA (A.1+A.2) RESULTADO ANTES DE IMPUESTOS (A.1+A.2)		(726.407)
A.4) EKITALDIKO EMAITZA (A.3+22) RESULTADO DEL EJERCICIO (A.3+22)		(726.407)

Parque Tecnológico -Teknologi Elkartegia, S.A.

EFEKTIBO FLUXUEN EGOERA-ORRIA
ESTADO DE FLUJOS DE EFECTIVO

Euro / Euros

DIRU-FLUXUEN EGOERA-ORRIA ESTADO DE FLUJOS DE EFECTIVO	30/06/2019
A) USTIAPEN-JARDUERETAKO DIRU-FLUXUAK FLUJOS DE EFECTIVO DE LAS ACTIVIDADES DE EXPLOTACIÓN	
1. Ekitaldiko zerga aurreko emaitza <i>Resultado del ejercicio antes de impuestos</i>	(726.407)
2. Emaitzaren doikuntzak <i>Ajustes del resultado</i>	2.851.182
a) Ibilgetuaren amortizazioa (+) <i>Amortización del inmovilizado (+)</i>	2.697.869
d) Diru-laguntzen egozpena (-) <i>Imputación de subvenciones (-)</i>	(77.909)
h) Gastu finantzarioak (+) <i>Gastos financieros (+)</i>	231.222
3. Kapital korrientearen aldaketak <i>Cambios en el capital corriente</i>	2.478.131
b) Zordunak eta kobratzeko bestelako kontuak (+/-) <i>Deudores y otras cuentas a cobrar(+/-)</i>	2.666.311
c) Bestelako aktibo korrienteak (+/-) <i>Otros activos corrientes (+/-)</i>	(62.198)
d) Hartzekodunak eta ordaintzeko bestelako kontuak (+/-) <i>Acreedores y otras cuentas a pagar (+/-)</i>	(125.982)
4. Ustiapen-jardueretako bestelako diru-fluxuak (+/-) <i>Otros flujos de efectivo de las actividades de explotación (+/-)</i>	(405.211)
a) Interesen ordainketa (-) <i>Pagos de intereses (-)</i>	(352.366)
d) Mozkinen gaineko zergen kobrantzak (ordainketak) (+/-) <i>Cobros (pagos) por impuestos sobre beneficios (+/-)</i>	(52.845)
5. Ustiapen-jardueretako diru-fluxuak (+/--1+/-2+/-3+/-4) <i>Flujos de efectivo de las actividades de explotación (+/--1+/-2+/-3+/-4)</i>	4.197.695
B) INBERTSIO-JARDUERETAKO DIRU-FLUXUAK (+/-) FLUJOS DE EFECTIVO DE LAS ACTIVIDADES DE INVERSIÓN (+/-)	
6. Inbertsioen ordainketak (-) <i>Pagos por inversión (-)</i>	(6.507.881)
c) Ibilgetu materiala <i>Inmovilizado material</i>	(166.019)
d) Ondasun higiezinetak inbertsioak <i>Inversiones inmobiliarias</i>	(6.341.862)
8. Inbertsio-jardueretako diru-fluxuak (7-6) <i>Flujos de efectivo de las actividades de inversión (7-6)</i>	(6.507.881)
C) FINANTZAKETA-JARDUERETAKO DIRU-FLUXUAK FLUJOS DE EFECTIVO DE LAS ACTIVIDADES DE FINANCIACIÓN	
a) Ondare-tresnen jaulkipena (+) <i>Emisión de instrumentos de patrimonio (+)</i>	267.780
b) Ondare-tresnen amortizazioa (-) <i>Amortización de instrumentos de patrimonio (-)</i>	(267.780)
10. Pasibo finantzarioko tresnen kobrantzak eta ordainketak <i>Cobros y pagos por instrumentos de pasivo financiero</i>	(2.548.670)
a) Jaulkipena <i>Emisión</i>	451.330
5 Bestelako zorrak (+) <i>Otras deudas (+)</i>	451.330

Euro / Euros

DIRU-FLUXUEN EGOERA-ORRIA ESTADO DE FLUJOS DE EFECTIVO		30/06/2019
b)	Itzulketak eta amortizazioak <i>Devolución y amortización de</i>	(3.000.000)
5.	Bestelako zorrak (-) <i>Otras deudas (-)</i>	(3.000.000)
12.	Finantzaketa-jardueretako diru-fluxuak (+/-9+/-10-11) <i>Flujos de efectivo de las actividades de financiación (+/-9+/-10-11)</i>	(2.548.670)
D)	KANBIO-TASEN ALDAKETEN ERAGINA <i>EFECTO DE LAS VARIACIONES DE LOS TIPOS DE CAMBIO</i>	-----
E)	ESKUDIRUAREN EDO BALIOKIDEEN GEHIKUNTZA/GUTXITZE GARBIA (+/-5+/-8+/-12+/-D) <i>AUMENTO/DISMINUCIÓN NETA DEL EFECTIVO O EQUIVALENTES (+/-5+/-8+/-12+/-D)</i>	(4.858.856)

Parque Tecnológico -Tecnologi Elkartegia, S.A.

**EGINDAKOAREN KAPITAL AURREKONTUA
PRESUPUESTO DE CAPITAL REALIZADO**

Euro / Euros

INBERTSIOAK INVERSIONES	AURREKONTUA PRESUPUESTO	EGINDAKOA REALIZADO	ALDEA DIFERENCIA	%
II. INBERTSIO UKIEZIN, MATERIAL, ONDASUN HIGIEZIN ETA BESTE BATZUEN GEHIKUNTZA AUMENTO DE INVERSIONES INTANGIBLES, MATERIALES, INMOBILIARIAS Y OTRAS	11.228.100	6.341.862	4.886.238	56
3. ONDASUN HIGIEZINETAKO INBERTSIOAK INVERSIONES INMOBILIARIAS	11.228.100	6.341.862	4.886.238	56
III. FINANTZA-INBERTSIOEN GEHIKUNTZA ETA ONDARE-TRESNEN GUTXITZEA AUMENTO DE INVERSIONES FINANCIERAS Y DISMINUCIÓN DE INSTRUMENTOS PATRIMONIO	623.596	267.780	355.816	43
1. FINANTZA-INBERTSIOAK TALDEKO ENPRESETAN ETA ELKARTUETAN INVERSIONES FINANCIERAS EN EMPRESAS DEL GRUPO Y ASOCIADAS	611.596	-----	611.596	0
2. BESTELAKO FINANTZA-INBERTSIOAK OTRAS INVERSIONES FINANCIERAS	12.000	-----	12.000	0
3. ONDARE-TRESNEN AMORTIZAZIOA AMORTIZACIÓN DE INSTRUMENTOS DE PATRIMONIO	-----	267.780	(267.780)	***
IV. PASIBO FINANTZARIOKO TRESNEN GUTXITZEA (ITZULKETA ETA AMORTIZAZIOA) DISMINUCIÓN DE INSTRUMENTOS PASIVO FINANCIERO (DEVOLUCIÓN Y AMORTIZACIÓN)	3.213.201	3.166.019	47.182	99
4. BESTELAKO ZORRAK OTRAS DEUDAS	3.213.201	3.166.019	47.182	99
VI. ESKUDIRUAREN EDO BALIOKIDEEN GEHIKUNTZA GARBIA AUMENTO NETO DEL EFECTIVO O EQUIVALENTES	904.449	-----	5.763.305	(537)
INBERTSIOAK GUZTIRA TOTAL INVERSIONES	15.969.346	9.775.661	6.193.685	61

Euro / Euros

FINANTZAKETA FINANCIACION	AURREKONTUA PRESUPUESTO	EGINDAKOA REALIZADO	ALDEA DIFERENCIA	%
I. USTIAPEN-JARDUERETAKO DIRU-FLUXU POSITIBOAK FLUJOS POSITIVOS DE EFECTIVO DE LAS ACTIVIDADES DE EXPLOTACIÓN	6.198.517	4.197.695	2.000.822	(68)
III. JASOKO DIREN TRANSFERENTZIAK, DIRU-LAGUNTZAK, DOHAINTZAK ETA LEGATUAK TRANSFERENCIAS, SUBVENCIONES, DONACIONES Y LEGADOS A RECIBIR	552.729	-----	552.729	0
IV. ONDARE-TRESNEN GEHIKUNTZA ETA FINANTZA-INBERTSIOEN GUTXITZEA AUMENTO DE INSTRUMENTOS PATRIMONIO Y DISMINUCIÓN DE INVERSIONES FINANCIERAS	7.218.100	267.780	6.950.320	4
1. ONDARE-TRESNEN JAULKIPENA EMISIÓN DE INSTRUMENTOS DE PATRIMONIO	7.218.100	267.780	6.950.320	4
V. PASIBO FINANTZARIOKO TRESNEN GEHIKUNTZA AUMENTO DE INSTRUMENTOS DE PASIVO FINANCIERO	2.000.000	451.330	1.548.670	23
2. KREDITU-ERAKUNDEEKIKO ZORRAK DEUDAS CON ENTIDADES DE CRÉDITO	2.000.000	-----	2.000.000	0
4. BESTELAKO ZORRAK OTRAS DEUDAS	-----	451.330	(451.330)	***
VII. ESKUDIRUAREN EDO BALIOKIDEEN GUTXITZE GARBIA DISMINUCIÓN NETA DEL EFECTIVO O EQUIVALENTES	-----	4.858.856	-----	0
FINANTZAKETA GUZTIRA TOTAL FINANCIACIÓN	15.969.346	9.775.661	6.193.685	61

Parque Tecnológico -Tecnologi Elkartegia, S.A.


EGINDAKOAREN USTIAPEN AURREKONTUA
PRESUPUESTO DE EXPLOTACION REALIZADO

Euro / Euros

GASTUAK GASTOS	AURREKONTUA PRESUPUESTO	EGINDAKOA REALIZADO	ALDEA DIFERENCIA	%
I. PERTSONAL-GASTUAK GASTOS DE PERSONAL	1.424.916	667.733	757.183	47
1. SOLDATAK, LANSARIAK ETA ANTZEKOAK SUELDOS, SALARIOS Y ASIMILADOS	1.141.292	530.625	610.667	46
2. KARGA SOZIALAK ETA BESTE BATZUK CARGAS SOCIALES Y OTROS	283.624	137.108	146.516	48
II. FUNTZIONAMENDU-GASTUAK GASTOS DE FUNCIONAMIENTO	4.616.567	1.841.894	2.774.673	40
2. KANPOKO ZERBITZUAK SERVICIOS EXTERIORES	4.336.567	1.719.560	2.617.007	40
3. TRIBUTUAK TRIBUTOS	280.000	120.000	160.000	43
4. KUDEAKETA ARRUNTEKO BESTELAKO GASTUAK OTROS GASTOS DE GESTIÓN CORRIENTE	----	2.334	(2.334)	***
III. GASTU FINANTZARIOAK GASTOS FINANCIEROS	720.000	231.222	488.778	32
2. HIRUGARRENEKIKO ZORRENAK POR DEUDAS CON TERCEROS	720.000	231.222	488.778	32
VI. USTIAPEN-JARDUERETAKO DIRU-FLUXU POSITIBOAK FLUJOS POSITIVOS DE EFECTIVO DE LAS ACTIVIDADES DE EXPLOTACIÓN	6.198.517	4.197.695	2.000.822	68
GASTUAK GUZTIRA TOTAL GASTOS	12.960.000	6.938.544	6.021.456	54

Euro / Euros

DIRU-SARRERAK INGRESOS	AURREKONTUA PRESUPUESTO	EGINDAKOA REALIZADO	ALDEA DIFERENCIA	%
I. NEGOZIO-ZIFRAREN ZENBATEKO GARBIA IMPORTE NETO DE LA CIFRA DE NEGOCIOS	11.645.000	4.272.142	7.372.858	37
1. SALMENTAK VENTAS	3.625.000	----	3.625.000	0
2. ZERBITZU-EMATEAK PRESTACIONES DE SERVICIOS	8.020.000	4.272.142	3.747.858	53
II. USTIAPENENKO BESTELAKO DIRU-SARRERAK OTROS INGRESOS DE EXPLOTACIÓN	----	85.896	(85.896)	***
IV. USTIAPENENKO TRANSFERENTZIAK ETA DIRU-LAGUNTZAK TRANSFERENCIAS Y SUBVENCIONES DE EXPLOTACIÓN	740.000	276.364	463.636	37
V. SARRERA FINANTZARIOAK INGRESOS FINANCIEROS	75.000	----	75.000	0
2. BALORE NEGOZIAGARRI ETA BESTELAKO FINANTZA-TRESNENAK DE VALORES NEGOCIABLES Y OTROS INSTRUMENTOS FINANCIEROS	75.000	----	75.000	0
VI. ORDAINTEKO KONTUEN GEHIKETA ETA KOBRATZEKO KONTUEN GUTXITZE GARBIAK AUMENTO CUENTAS A PAGAR Y DISMINUCIÓN CUENTAS A COBRAR NETOS	500.000	2.304.142	(1.804.142)	(461)
DIRU-SARRERAK GUZTIRA TOTAL INGRESOS	12.960.000	6.938.544	6.021.456	54



Parque T. de Alava - Arabako T. Elkartegia, S.A

EGOERA BALANTZEA
BALANCE DE SITUACION

Euro / Euros

AKTIBOA ACTIVO	30/06/2019	ONDARE GARBIA ETA PASIBOA PATRIMONIO NETO Y PASIVO	30/06/2019
A) AKTIBO EZ-KORRIENTEA ACTIVO NO CORRIENTE	34.742.672	A) ONDARE GARBIA PATRIMONIO NETO	40.002.675
II. Ibilgetu materiala <i>Inmovilizado material</i>	3.013.530	A-1) Fondo propioak Fondos propios	39.875.285
2. Instalazio teknikoak eta bestelako ibilgetu materiala <i>Instalaciones técnicas y otro inmovilizado material</i>	30.166	I. Kapitala <i>Capital</i>	44.880.933
3. Ekoizpen-bidean den ibilgetua eta aurrerakinak <i>Inmovilizado en curso y anticipos</i>	2.983.364	1. Kapitala eskrituratua <i>Capital escriturado</i>	44.880.933
III. Ondasun higiezinak inbertsioak <i>Inversiones inmobiliarias</i>	31.729.071	V. Aurreko ekitaldietako emaitzak <i>Resultados de ejercicios anteriores</i>	(3.348.226)
1. Lurrak <i>Terrenos</i>	1.010.524	2. (Aurreko ekitaldietako emaitza negatiboak) <i>(Resultados negativos de ejercicios anteriores)</i>	(3.348.226)
2. Eraikuntzak <i>Construcciones</i>	30.718.547	VII. Ekitaldiko emaitza <i>Resultado del ejercicio</i>	(1.657.422)
V. Epe luzeko finantza inbertsioak <i>Inversiones financieras a largo plazo</i>	71	A-3) Jasotako diru-laguntzak, dohaintzak eta legatuak Subvenciones, donaciones y legados recibidos	127.390
5. Bestelako aktibo finantzarioak <i>Otros activos financieros</i>	71	B) PASIBO EZ-KORRIENTEA PASIVO NO CORRIENTE	12.351.000
B) AKTIBO KORRIENTEA ACTIVO CORRIENTE	20.201.751	II. Epe luzeko zorrak <i>Deudas a largo plazo</i>	11.465.420
II. Izakinak <i>Existencias</i>	18.777.025	2. Kreditu-erakundeekin zorrak <i>Deudas con entidades de crédito</i>	11.319.444
2. Lehengaiak eta bestelako hornikuntzak <i>Materias primas y otros aprovisionamientos</i>	18.771.901	5. Bestelako pasibo finantzarioak <i>Otros pasivos financieros</i>	145.976
6. Hornitzaileei emandako aurrerakinak <i>Anticipos a proveedores</i>	5.124	III. Taldeko enprekin eta elkartuekin epe luzeko zorrak <i>Deudas con empresas del grupo y asociadas a largo plazo</i>	836.038
III. Merkataritza zordunak eta kobratzeko bestelako kontuak <i>Deudores comerciales y otras cuentas a cobrar</i>	322.842	IV. Zerga geroratuaren pasiboak <i>Pasivos por impuesto diferido</i>	49.542
1. Bezeroak, salmentengatik eta zerbitzu-emeategatik <i>Clientes por ventas y prestaciones de servicios</i>	279.171	C) PASIBO KORRIENTEA PASIVO CORRIENTE	2.590.748
2. Bezeroak, taldeko enpresak eta elkartuak <i>Clientes, empresas del grupo y asociadas</i>	9.929	III. Epe laburreko zorrak <i>Deudas a corto plazo</i>	452.778
6. Administrazio Publikoekin bestelako hartzeak <i>Otros créditos con las Administraciones Públicas</i>	33.742	2. Kreditu-erakundeekin zorrak <i>Deudas con entidades de crédito</i>	452.778
V. Epe laburreko finantza-inbertsioak <i>Inversiones financieras a corto plazo</i>	19.479	V. Merkataritza hartzekodunak eta ordaintzeko bestelako kontuak <i>Acreedores comerciales y otras cuentas a pagar</i>	637.970
5. Bestelako aktibo finantzarioak <i>Otros activos financieros</i>	19.479	1. Hornitzaileak <i>Proveedores</i>	545.314
VII. Diruzaintza eta bestelako aktibo likido baliokideak <i>Efectivo y otros activos líquidos equivalentes</i>	1.082.405	2. Hornitzaileak, taldeko enpresak eta elkartuak <i>Proveedores, empresas del grupo y asociadas</i>	7.693
1. Diruzaintza <i>Tesorería</i>	1.082.405	4. Pertsonala (ordaintzeko dauden ordainsariak) <i>Personal (remuneraciones pendientes de pago)</i>	6.885
		6. Administrazio Publikoekin bestelako zorrak <i>Otras deudas con las Administraciones Públicas</i>	78.078
		VII. Ezauzgarri bereziko epe laburreko zorrak <i>Deudas con características especiales a corto plazo</i>	1.500.000
AKTIBOA GUZTIRA (A+B) TOTAL ACTIVO (A+B)	54.944.423	ONDARE GARBIA ETA PASIBOA GUZTIRA (A+B+C) TOTAL PATRIMONIO NETO Y PASIVO (A+B+C)	54.944.423

Parque T. de Alava - Arabako T. Elkartegia, S.A

GALDU-IRABAZIEN KONTUA
CUENTA DE PERDIDAS Y GANANCIAS

Euro / Euros

GALDU-IRABAZIEN KONTUA CUENTA DE PERDIDAS Y GANANCIAS		30/06/2019
A) ERAGIKETA JARRAITUAK OPERACIONES CONTINUADAS		
1. Negoio-zifraren zenbateko garbia <i>Importe neto de la cifra de negocios</i>		273.862
b) Zerbitzu-emateak <i>Prestaciones de servicios</i>		273.862
6. Ustiapeneko bestelako sarrerak <i>Otros ingresos de explotación</i>		18.788
a) Sarrera osagarriak eta kudeaketa arrunteko beste batzuk <i>Ingresos accesorios y otros de gestión corriente</i>		18.788
7. Pertsonal-gastuak <i>Gastos de personal</i>		(342.981)
a) Soldatak, lansariak eta antzekoak <i>Sueldos, salarios y asimilados</i>		(270.782)
b) Karga sozialak <i>Cargas sociales</i>		(72.199)
8. Ustiapeneko bestelako gastuak <i>Otros gastos de explotación</i>		(670.690)
a) Kanpoko zerbitzuak <i>Servicios exteriores</i>		(555.416)
b) Tributuak <i>Tributos</i>		(115.274)
9. Ibilgetuaren amortizazioa <i>Amortización del inmovilizado</i>		(886.328)
A.1) USTIAPENENKO EMAITZA (1+2+3+4+5+6+7+8+9+10+11+12+13+14+15) RESULTADO DE EXPLOTACIÓN (1+2+3+4+5+6+7+8+9+10+11+12+13+14+15)		(1.607.349)
16. Sarrera finantzarioak <i>Ingresos financieros</i>		2.674
b) Balore negoziagarrien eta bestelako finantza-tresnen sarrerak <i>De valores negociables y otros instrumentos financieros</i>		2.674
b2) Hirugarren enpresetakoak <i>De terceros</i>		2.674
17. Gastu finantzarioak <i>Gastos financieros</i>		(52.747)
b) Hirugarreneneko zorrenak <i>Por deudas con terceros</i>		(52.747)
A.2) EMAITZA FINANTZARIOA (16+17+18+19+20+21) RESULTADO FINANCIERO (16+17+18+19+20+21)		(50.073)
A.3) ZERGA AURREKO EMAITZA (A.1+A.2) RESULTADO ANTES DE IMPUESTOS (A.1+A.2)		(1.657.422)
A.4) EKITALDIKO EMAITZA (A.3+22) RESULTADO DEL EJERCICIO (A.3+22)		(1.657.422)

Parque T. de Alava - Arabako T. Elkartegia, S.A

EFEKTIBO FLUXUEN EGOERA-ORRIA
ESTADO DE FLUJOS DE EFECTIVO

Euro / Euros

DIRU-FLUXUEN EGOERA-ORRIA ESTADO DE FLUJOS DE EFECTIVO	30/06/2019
A) USTIAPEN-JARDUERETAKO DIRU-FLUXUAK FLUJOS DE EFECTIVO DE LAS ACTIVIDADES DE EXPLOTACIÓN	
1. Ekitaldiko zerga aurreko emaitza <i>Resultado del ejercicio antes de impuestos</i>	(1.657.422)
2. Emaitzaren doikuntzak <i>Ajustes del resultado</i>	936.401
a) Ibilgetuaren amortizazioa (+) <i>Amortización del inmovilizado (+)</i>	886.328
g) Sarrera finantzarioak (-) <i>Ingresos financieros (-)</i>	(2.674)
h) Gastu finantzarioak (+) <i>Gastos financieros (+)</i>	52.747
3. Kapital korrientearen aldaketak <i>Cambios en el capital corriente</i>	430.038
b) Zordunak eta kobratzeko bestelako kontuak (+/-) <i>Deudores y otras cuentas a cobrar(+/-)</i>	(9.991)
c) Bestelako aktibo korrienteak (+/-) <i>Otros activos corrientes (+/-)</i>	11.961
d) Hartzekodunak eta ordaintzeko bestelako kontuak (+/-) <i>Acreedores y otras cuentas a pagar (+/-)</i>	428.068
4. Ustiapen-jardueretako bestelako diru-fluxuak (+/-) <i>Otros flujos de efectivo de las actividades de explotación (+/-)</i>	(50.073)
a) Interesen ordainketa (-) <i>Pagos de intereses (-)</i>	(52.747)
c) Interes-kobrantzak (+) <i>Cobros de intereses (+)</i>	2.674
5. Ustiapen-jardueretako diru-fluxuak (+/--1+/-2+/-3+/-4) <i>Flujos de efectivo de las actividades de explotación (+/--1+/-2+/-3+/-4)</i>	(341.056)
B) INBERTSIO-JARDUERETAKO DIRU-FLUXUAK (+/-) FLUJOS DE EFECTIVO DE LAS ACTIVIDADES DE INVERSIÓN (+/-)	
6. Inbertsioen ordainketak (-) <i>Pagos por inversión (-)</i>	(1.805.976)
c) Ibilgetu materiala <i>Inmovilizado material</i>	(1.805.976)
8. Inbertsio-jardueretako diru-fluxuak (7-6) <i>Flujos de efectivo de las actividades de inversión (7-6)</i>	(1.805.976)
C) FINANTZAKETA-JARDUERETAKO DIRU-FLUXUAK FLUJOS DE EFECTIVO DE LAS ACTIVIDADES DE FINANCIACIÓN	
10. Pasibo finantzarioko tresnen kobrantzak eta ordainketak <i>Cobros y pagos por instrumentos de pasivo financiero</i>	896.901
a) Jaulkipena <i>Emisión</i>	1.503.886
4. Ezaugarri bereziko zorrak (+) <i>Deudas con características especiales (+)</i>	1.500.000
5. Bestelako zorrak (+) <i>Otras deudas (+)</i>	3.886
b) Itzulketak eta amortizazioak <i>Devolución y amortización de</i>	(606.985)
2. Kreditu-erakundeekiko zorrak (-) <i>Deudas con entidades de crédito (-)</i>	(452.778)

Euro / Euros

DIRU-FLUXUEN EGOERA-ORRIA ESTADO DE FLUJOS DE EFECTIVO	30/06/2019
3. Taldeko enpresekin eta elkartuekin zorrak (-) <i>Deudas con empresas del grupo y asociadas (-)</i>	(154.207)
12. Finantzaketa-jardueretako diru-fluxuak (+/-9+/-10-11) <i>Flujos de efectivo de las actividades de financiación (+/-9+/-10-11)</i>	896.901
D) KANBIO-TASEN ALDAKETEN ERAGINA <i>EFFECTO DE LAS VARIACIONES DE LOS TIPOS DE CAMBIO</i>	-----
E) ESKUDIRUAREN EDO BALIOKIDEEN GEHIKUNTZA/GUTXITZE GARBIA (+/-5+/-8+/-12+/-D) <i>AUMENTO/DISMINUCIÓN NETA DEL EFECTIVO O EQUIVALENTES (+/-5+/-8+/-12+/-D)</i>	(1.250.131)

Parque T. de Alava - Arabako T. Elkartegia, S.A

EGINDAKOAREN KAPITAL AURREKONTUA
PRESUPUESTO DE CAPITAL REALIZADO

Euro / Euros

INBERTSIOAK INVERSIONES	AURREKONTUA PRESUPUESTO	EGINDAKOA REALIZADO	ALDEA DIFERENCIA	%
I. USTIAPEN-JARDUERETAKO DIRU-FLUXU NEGATIBOAK FLUJOS NEGATIVOS DE EFECTIVO DE LAS ACTIVIDADES DE EXPLOTACIÓN	1.194.104	341.056	853.048	29
II. INBERTSIO UKIEZIN, MATERIAL, ONDASUN HIGIEZIN ETA BESTE BATZUEN GEHIKUNTZA AUMENTO DE INVERSIONES INTANGIBLES, MATERIALES, INMOBILIARIAS Y OTRAS	3.279.028	712.354	2.566.674	22
2. IBILGETU MATERIALA INMOVILIZADO MATERIAL	3.279.028	712.354	2.566.674	22
IV. PASIBO FINANTZARIOKO TRESNEN GUTXITZEA (ITZULKETA ETA AMORTIZAZIOA) DISMINUCIÓN DE INSTRUMENTOS PASIVO FINANCIERO (DEVOLUCIÓN Y AMORTIZACIÓN)	1.059.758	1.700.607	(640.849)	160
2. KREDITU-ERAKUNDEEKIKO ZORRAK DEUDAS CON ENTIDADES DE CRÉDITO	905.556	452.778	452.778	50
3. TALDEKO ENPRESEKIKO ETA ELKARTUEKIKO ZORRAK DEUDAS CON EMPRESAS DEL GRUPO Y ASOCIADAS	-----	154.207	(154.207)	***
4. BESTELAKO ZORRAK OTRAS DEUDAS	154.202	1.093.622	(939.420)	709
INBERTSIOAK GUZTIRA TOTAL INVERSIONES	5.532.890	2.754.017	2.778.873	50

Euro / Euros

FINANTZAKETA FINANCIACION	AURREKONTUA PRESUPUESTO	EGINDAKOA REALIZADO	ALDEA DIFERENCIA	%
IV. ONDARE-TRESNEN GEHIKUNTZA ETA FINANTZA-INBERTSIOEN GUTXITZEA AUMENTO DE INSTRUMENTOS PATRIMONIO Y DISMINUCIÓN DE INVERSIONES FINANCIERAS	2.962.600	-----	2.962.600	0
1. ONDARE-TRESNEN JAULKIPENA EMISIÓN DE INSTRUMENTOS DE PATRIMONIO	2.962.600	-----	2.962.600	0
V. PASIBO FINANTZARIOKO TRESNEN GEHIKUNTZA AUMENTO DE INSTRUMENTOS DE PASIVO FINANCIERO	-----	1.503.886	(1.503.886)	***
4. BESTELAKO ZORRAK OTRAS DEUDAS	-----	1.503.886	(1.503.886)	***
VII. ESKUDIRUAREN EDO BALIOKIDEEN GUTXITZE GARBIA DISMINUCIÓN NETA DEL EFECTIVO O EQUIVALENTES	2.570.290	1.250.131	1.320.159	(49)
FINANTZAKETA GUZTIRA TOTAL FINANCIACIÓN	5.532.890	2.754.017	2.778.873	50

Parque T. de Alava - Arabako T. Elkartegia, S.A

EGINDAKOAREN USTIAPEN AURREKONTUA
PRESUPUESTO DE EXPLOTACION REALIZADO

Euro / Euros

GASTUAK GASTOS		AURREKONTUA PRESUPUESTO	EGINDAKOA REALIZADO	ALDEA DIFERENCIA	%
I.	PERTSONAL-GASTUAK GASTOS DE PERSONAL	765.271	342.981	422.290	45
1.	SOLDATAK, LANSARIAK ETA ANTZEKOAK SUELDOS, SALARIOS Y ASIMILADOS	601.640	270.782	330.858	45
2.	KARGA SOZIALAK ETA BESTE BATZUK CARGAS SOCIALES Y OTROS	163.631	72.199	91.432	44
II.	FUNTZIONAMENDU-GASTUAK GASTOS DE FUNCIONAMIENTO	1.540.299	670.690	869.609	44
2.	KANPOKO ZERBITZUAK SERVICIOS EXTERIORES	1.397.815	555.416	842.399	40
3.	TRIBUTUAK TRIBUTOS	142.484	115.274	27.210	81
III.	GASTU FINANTZARIOAK GASTOS FINANCIEROS	181.047	52.747	128.300	29
2.	HIRUGARRENEKIKO ZORRENAK POR DEUDAS CON TERCEROS	181.047	52.747	128.300	29
GASTUAK GUZTIRA TOTAL GASTOS		2.486.617	1.066.418	1.420.199	43

Euro / Euros

DIRU-SARRERAK INGRESOS		AURREKONTUA PRESUPUESTO	EGINDAKOA REALIZADO	ALDEA DIFERENCIA	%
I.	NEGOZIO-ZIFRAREN ZENBATEKO GARBIA IMPORTE NETO DE LA CIFRA DE NEGOCIOS	829.893	273.862	556.031	33
2.	ZERBITZU-EMATEAK PRESTACIONES DE SERVICIOS	829.893	273.862	556.031	33
II.	USTIAPENENKO BESTELAKO DIRU-SARRERAK OTROS INGRESOS DE EXPLOTACIÓN	85.110	18.788	66.322	22
V.	SARRERA FINANTZARIOAK INGRESOS FINANCIEROS	17.755	2.674	15.081	15
2.	BALORE NEGOZIAGARRI ETA BESTELAKO FINANTZA-TRESNENAK DE VALORES NEGOCIABLES Y OTROS INSTRUMENTOS FINANCIEROS	17.755	2.674	15.081	15
VI.	ORDAINTZEKO KONTUEN GEHIKETA ETA KOBRATZEKO KONTUEN GUTXITZE GARBIAK AUMENTO CUENTAS A PAGAR Y DISMINUCIÓN CUENTAS A COBRAR NETOS	359.755	430.038	(70.283)	(120)
VII.	USTIAPEN-JARDUERETAKO DIRU-FLUXU NEGATIBOAK FLUJOS NEGATIVOS DE EFECTIVO DE LAS ACTIVIDADES DE EXPLOTACIÓN	1.194.104	341.056	853.048	(29)
DIRU-SARRERAK GUZTIRA TOTAL INGRESOS		2.486.617	1.066.418	1.420.199	43



P. Científico y Tecnológico de Gipuzkoa, S.A.

EGOERA BALANTZEA
BALANCE DE SITUACION

Euro / Euros

AKTIBOA ACTIVO	30/06/2019	ONDARE GARBIA ETA PASIBOA PATRIMONIO NETO Y PASIVO	30/06/2019
A) AKTIBO EZ-KORRIENTEA ACTIVO NO CORRIENTE	46.840.347	A) ONDARE GARBIA PATRIMONIO NETO	80.511.169
II. Ibilgetu materiala <i>Inmovilizado material</i>	7.338.460	A-1) Fondo propioak Fondos propios	80.269.530
1. Lurrak eta eraikuntzak <i>Terrenos y construcciones</i>	255.639	I. Kapitala <i>Capital</i>	83.735.000
2. Instalazio teknikoak eta bestelako ibilgetu materiala <i>Instalaciones técnicas y otro inmovilizado material</i>	271.804	1. Kapital eskrituratua <i>Capital escriturado</i>	83.735.000
3. Ekoizpen-bidean den ibilgetua eta aurrerakinak <i>Inmovilizado en curso y anticipos</i>	6.811.017	III. Erreserbak <i>Reservas</i>	1.594.652
III. Ondasun higiezinak inbertsioak <i>Inversiones inmobiliarias</i>	39.501.496	1. Lege- eta estatutu-erreserbak <i>Legal y estatutarias</i>	318.803
1. Lurrak <i>Terrenos</i>	10.862.891	2. Bestelako erreserbak <i>Otras reservas</i>	1.275.849
2. Eraikuntzak <i>Construcciones</i>	28.638.605	V. Aurreko ekitaldietako emaitzak <i>Resultados de ejercicios anteriores</i>	(4.854.503)
V. Epe luzeko finantza inbertsioak <i>Inversiones financieras a largo plazo</i>	391	2. (Aurreko ekitaldietako emaitza negatiboak) <i>(Resultados negativos de ejercicios anteriores)</i>	(4.854.503)
5. Bestelako aktibo finantzarioak <i>Otros activos financieros</i>	391	VII. Ekitaldiko emaitza <i>Resultado del ejercicio</i>	(205.619)
B) AKTIBO KORRIENTEA ACTIVO CORRIENTE	40.151.362	A-3) Jasotako diru-laguntzak, dohaintzak eta legatuak Subvenciones, donaciones y legados recibidos	241.639
II. Izakinak <i>Existencias</i>	35.604.798	B) PASIBO EZ-KORRIENTEA PASIVO NO CORRIENTE	5.567.248
1. Merkataritzakoak <i>Comerciales</i>	35.604.798	II. Epe luzeko zorrak <i>Deudas a largo plazo</i>	2.813.592
III. Merkataritza zordunak eta kobratzeko bestelako kontuak <i>Deudores comerciales y otras cuentas a cobrar</i>	189.830	5. Bestelako pasibo finantzarioak <i>Otros pasivos financieros</i>	2.813.592
1. Bezeroak, salmentengatik eta zerbitzu-emateengatik <i>Clientes por ventas y prestaciones de servicios</i>	121.956	III. Taldeko enprekin eta elkartuekin epe luzeko zorrak <i>Deudas con empresas del grupo y asociadas a largo plazo</i>	2.659.685
2. Bezeroak, taldeko enpresak eta elkartuak <i>Clientes, empresas del grupo y asociadas</i>	34.227	IV. Zerga geroratuaren pasiboak <i>Pasivos por impuesto diferido</i>	93.971
3. Hainbat zordun <i>Deudores varios</i>	16.105	C) PASIBO KORRIENTEA PASIVO CORRIENTE	913.292
6. Administrazio Publikoekin bestelako hartzeak <i>Otros créditos con las Administraciones Públicas</i>	17.542	II. Epe laburreko hornidurak <i>Provisiones a corto plazo</i>	813
V. Epe laburreko finantza-inbertsioak <i>Inversiones financieras a corto plazo</i>	34.086	III. Epe laburreko zorrak <i>Deudas a corto plazo</i>	663.080
5. Bestelako aktibo finantzarioak <i>Otros activos financieros</i>	34.086	5. Bestelako pasibo finantzarioak <i>Otros pasivos financieros</i>	663.080
VII. Diruzaintza eta bestelako aktibo likido baliokideak <i>Efectivo y otros activos líquidos equivalentes</i>	4.322.648	V. Merkataritza hartzekodunak eta ordaintzeko bestelako kontuak <i>Acreedores comerciales y otras cuentas a pagar</i>	249.399
1. Diruzaintza <i>Tesorería</i>	4.322.648	1. Hornitzaileak <i>Proveedores</i>	8.565
		3. Hainbat hartzekodun <i>Acreedores varios</i>	150.717
		4. Pertsonala (ordaintzeko dauden ordainsariak) <i>Personal (remuneraciones pendientes de pago)</i>	2.422
		5. Zerga korrientearen pasiboak <i>Pasivos por impuesto corriente</i>	8.415
		6. Administrazio Publikoekin bestelako zorrak <i>Otras deudas con las Administraciones Públicas</i>	79.280
AKTIBOA GUZTIRA (A+B) TOTAL ACTIVO (A+B)	86.991.709	ONDARE GARBIA ETA PASIBOA GUZTIRA (A+B+C) TOTAL PATRIMONIO NETO Y PASIVO (A+B+C)	86.991.709

P. Científico y Tecnológico de Gipuzkoa, S.A.

GALDU-IRABAZIEN KONTUA
CUENTA DE PERDIDAS Y GANANCIAS

Euro / Euros

GALDU-IRABAZIEN KONTUA CUENTA DE PERDIDAS Y GANANCIAS		30/06/2019
A) ERAGIKETA JARRAITUAK OPERACIONES CONTINUADAS		
1. Negoio-zifraren zenbateko garbia <i>Importe neto de la cifra de negocios</i>		1.941.988
b) Zerbitzu-emateak <i>Prestaciones de servicios</i>		1.941.988
6. Ustiapeneko bestelako sarrerak Otros ingresos de explotación		2.075
b) Ekitaldiko emaitzara egotzitako ustiapeneko diru-laguntzak <i>Subvenciones de explotación incorporadas al resultado del ejercicio</i>		2.075
7. Pertsonal-gastuak Gastos de personal		(432.516)
a) Soldatak, lansariak eta antzekoak <i>Sueldos, salarios y asimilados</i>		(357.400)
b) Karga sozialak <i>Cargas sociales</i>		(91.682)
c) Hornidurak <i>Provisiones</i>		16.566
8. Ustiapeneko bestelako gastuak Otros gastos de explotación		(818.201)
a) Kanpoko zerbitzuak <i>Servicios exteriores</i>		(784.719)
b) Tributuak <i>Tributos</i>		(27.774)
c) Merkataritza eragiketetako galerak, narriadurak eta hornidura-aldaketak <i>Pérdidas, deterioro y variación provisiones por oper. comerciales</i>		(5.708)
9. Ibilgetuaren amortizazioa Amortización del inmovilizado		(897.102)
15. Bestelako emaitzak Otros resultados		(1.697)
A.1) USTIAPENeko EMAITZA (1+2+3+4+5+6+7+8+9+10+11+12+13+14+15) RESULTADO DE EXPLOTACIÓN (1+2+3+4+5+6+7+8+9+10+11+12+13+14+15)		(205.453)
16. Sarrera finantzarioak Ingresos financieros		306
b) Balore negoziagarrien eta bestelako finantza-tresnen sarrerak <i>De valores negociables y otros instrumentos financieros</i>		306
b2) Hirugarren enpresetakoak <i>De terceros</i>		306
17. Gastu finantzarioak Gastos financieros		(472)
b) Hirugarrenetikiko zorrenak <i>Por deudas con terceros</i>		(472)
A.2) EMAITZA FINANTZARIOA (16+17+18+19+20+21) RESULTADO FINANCIERO (16+17+18+19+20+21)		(166)
A.3) ZERGA AURREKO EMAITZA (A.1+A.2) RESULTADO ANTES DE IMPUESTOS (A.1+A.2)		(205.619)
A.4) EKITALDIKO EMAITZA (A.3+22) RESULTADO DEL EJERCICIO (A.3+22)		(205.619)

P. Científico y Tecnológico de Gipuzkoa, S.A.

EFEKTIBO FLUXUEN EGOERA-ORRIA
ESTADO DE FLUJOS DE EFECTIVO

Euro / Euros

DIRU-FLUXUEN EGOERA-ORRIA ESTADO DE FLUJOS DE EFECTIVO	30/06/2019
A) USTIAPEN-JARDUERETAKO DIRU-FLUXUAK FLUJOS DE EFECTIVO DE LAS ACTIVIDADES DE EXPLOTACIÓN	
1. Ekitaldiko zerga aurreko emaitza <i>Resultado del ejercicio antes de impuestos</i>	(205.619)
2. Emaitzaren doikuntzak <i>Ajustes del resultado</i>	886.751
a) Ibilgetuaren amortizazioa (+) <i>Amortización del inmovilizado (+)</i>	897.102
c) Hornidura-aldaketak (+/-) <i>Variación de provisiones (+/-)</i>	(10.517)
g) Sarrera finantzarioak (-) <i>Ingresos financieros (-)</i>	(306)
h) Gastu finantzarioak (+) <i>Gastos financieros (+)</i>	472
3. Kapital korrientearen aldaketak <i>Cambios en el capital corriente</i>	(88.071)
b) Zordunak eta kobratzeko bestelako kontuak (+/-) <i>Deudores y otras cuentas a cobrar(+/-)</i>	129.401
c) Bestelako aktibo korrienteak (+/-) <i>Otros activos corrientes (+/-)</i>	24.200
d) Hartzekodunak eta ordaintzeko bestelako kontuak (+/-) <i>Acreedores y otras cuentas a pagar (+/-)</i>	(241.672)
4. Ustiapen-jardueretako bestelako diru-fluxuak (+/-) <i>Otros flujos de efectivo de las actividades de explotación (+/-)</i>	(25.499)
a) Interesen ordainketa (-) <i>Pagos de intereses (-)</i>	(36.663)
c) Interes-kobrantzak (+) <i>Cobros de intereses (+)</i>	306
e) Bestelako ordainketak (kobrantzak) (-/+) <i>Otros pagos (cobros) (-/+)</i>	10.858
5. Ustiapen-jardueretako diru-fluxuak (+/--1+/-2+/-3+/-4) <i>Flujos de efectivo de las actividades de explotación (+/--1+/-2+/-3+/-4)</i>	567.562
B) INBERTSIO-JARDUERETAKO DIRU-FLUXUAK (+/-) FLUJOS DE EFECTIVO DE LAS ACTIVIDADES DE INVERSIÓN (+/-)	
6. Inbertsioen ordainketak (-) <i>Pagos por inversión (-)</i>	(633.615)
c) Ibilgetu materiala <i>Inmovilizado material</i>	(582.319)
d) Ondasun higiezinetak inbertsioak <i>Inversiones inmobiliarias</i>	(17.460)
e) Bestelako aktibo finantzarioak <i>Otros activos financieros</i>	(33.836)
8. Inbertsio-jardueretako diru-fluxuak (7-6) <i>Flujos de efectivo de las actividades de inversión (7-6)</i>	(633.615)
C) FINANTZAKETA-JARDUERETAKO DIRU-FLUXUAK FLUJOS DE EFECTIVO DE LAS ACTIVIDADES DE FINANCIACIÓN	
10. Pasibo finantzarioko tresnen kobrantzak eta ordainketak <i>Cobros y pagos por instrumentos de pasivo financiero</i>	(161.861)
a) Jaulkipena <i>Emisión</i>	138.594

Euro / Euros

DIRU-FLUXUEN EGOERA-ORRIA ESTADO DE FLUJOS DE EFECTIVO		30/06/2019
5	Bestelako zorrak (+) <i>Otras deudas (+)</i>	138.594
b)	Itzulketak eta amortizazioak <i>Devolución y amortización de</i>	(300.455)
3.	Taldeko enprekin eta elkartuekin zorrak (-) <i>Deudas con empresas del grupo y asociadas (-)</i>	(277.828)
5.	Bestelako zorrak (-) <i>Otras deudas (-)</i>	(22.627)
12.	Finantzaketa-jardueretako diru-fluxuak (+/-9+/-10-11) <i>Flujos de efectivo de las actividades de financiación (+/-9+/-10-11)</i>	(161.861)
D)	KANBIO-TASEN ALDAKETEN ERAGINA <i>EFECTO DE LAS VARIACIONES DE LOS TIPOS DE CAMBIO</i>	----
E)	ESKUDIRUAREN EDO BALIOKIDEEN GEHIKUNTZA/GUTXITZE GARBIA (+/-5+/-8+/-12+/-D) <i>AUMENTO/DISMINUCIÓN NETA DEL EFECTIVO O EQUIVALENTES (+/-5+/-8+/-12+/-D)</i>	(227.914)

P. Científico y Tecnológico de Gipuzkoa, S.A.

**EGINDAKOAREN KAPITAL AURREKONTUA
PRESUPUESTO DE CAPITAL REALIZADO**

Euro / Euros

INBERTSIOAK INVERSIONES	AURREKONTUA PRESUPUESTO	EGINDAKOA REALIZADO	ALDEA DIFERENCIA	%
II. INBERTSIO UKIEZIN, MATERIAL, ONDASUN HIGIEZIN ETA BESTE BATZUEN GEHIKUNTZA AUMENTO DE INVERSIONES INTANGIBLES, MATERIALES, INMOBILIARIAS Y OTRAS	5.595.000	609.448	4.985.552	11
2. IBILGETU MATERIALA INMOVILIZADO MATERIAL	5.000	582.319	(577.319)	***
3. ONDASUN HIGIEZINETAKO INBERTSIOAK INVERSIONES INMOBILIARIAS	5.590.000	27.129	5.562.871	0
III. FINANTZA-INBERTSIOEN GEHIKUNTZA ETA ONDARE-TRESNEN GUTXITzea AUMENTO DE INVERSIONES FINANCIERAS Y DISMINUCIÓN DE INSTRUMENTOS PATRIMONIO	-----	33.836	(33.836)	***
2. BESTELAKO FINANTZA-INBERTSIOAK OTRAS INVERSIONES FINANCIERAS	-----	33.836	(33.836)	***
IV. PASIBO FINANTZARIOKO TRESNEN GUTXITzea (ITZULKETA ETA AMORTIZAZIOA) DISMINUCIÓN DE INSTRUMENTOS PASIVO FINANCIERO (DEVOLUCIÓN Y AMORTIZACIÓN)	287.822	300.455	(12.633)	104
3. TALDEKO ENPRESEKIKO ETA ELKARTUEKIKO ZORRAK DEUDAS CON EMPRESAS DEL GRUPO Y ASOCIADAS	-----	277.828	(277.828)	***
4. BESTELAKO ZORRAK OTRAS DEUDAS	287.822	22.627	265.195	8
VI. ESKUDIRUAREN EDO BALIOKIDEEN GEHIKUNTZA GARBIA AUMENTO NETO DEL EFECTIVO O EQUIVALENTES	753.553	-----	981.467	(30)
INBERTSIOAK GUZTIRA TOTAL INVERSIONES	6.636.375	943.739	5.692.636	14

Euro / Euros

FINANTZAKETA FINANCIACION	AURREKONTUA PRESUPUESTO	EGINDAKOA REALIZADO	ALDEA DIFERENCIA	%
I. USTIAPEN-JARDUERETAKO DIRU-FLUXU POSITIBOAK FLUJOS POSITIVOS DE EFECTIVO DE LAS ACTIVIDADES DE EXPLOTACIÓN	6.636.375	567.562	6.068.813	(9)
V. PASIBO FINANTZARIOKO TRESNEN GEHIKUNTZA AUMENTO DE INSTRUMENTOS DE PASIVO FINANCIERO	-----	148.263	(148.263)	***
4. BESTELAKO ZORRAK OTRAS DEUDAS	-----	148.263	(148.263)	***
VII. ESKUDIRUAREN EDO BALIOKIDEEN GUTXITZE GARBIA DISMINUCIÓN NETA DEL EFECTIVO O EQUIVALENTES	-----	227.914	-----	0
FINANTZAKETA GUZTIRA TOTAL FINANCIACIÓN	6.636.375	943.739	5.692.636	14

P. Científico y Tecnológico de Gipuzkoa, S.A.

EGINDAKOAREN USTIAPEN AURREKONTUA
PRESUPUESTO DE EXPLOTACION REALIZADO

Euro / Euros

GASTUAK GASTOS	AURREKONTUA PRESUPUESTO	EGINDAKOA REALIZADO	ALDEA DIFERENCIA	%
I. PERTSONAL-GASTUAK GASTOS DE PERSONAL	956.987	432.175	524.812	45
1. SOLDATAK, LANSARIAK ETA ANTZEKOAK SUELDOS, SALARIOS Y ASIMILADOS	761.253	357.400	403.853	47
2. KARGA SOZIALAK ETA BESTE BATZUK CARGAS SOCIALES Y OTROS	195.734	74.775	120.959	38
II. FUNTZIONAMENDU-GASTUAK GASTOS DE FUNCIONAMIENTO	2.332.710	822.633	1.510.077	35
2. KANPOKO ZERBITZUAK SERVICIOS EXTERIORES	1.923.734	784.719	1.139.015	41
3. TRIBUTUAK TRIBUTOS	408.976	27.774	381.202	7
4. KUDEAKETA ARRUNTEKO BESTELAKO GASTUAK OTROS GASTOS DE GESTIÓN CORRIENTE	----	10.140	(10.140)	***
III. GASTU FINANTZARIOAK GASTOS FINANCIEROS	97.246	472	96.774	0
2. HIRUGARRENEKIKO ZORRENAK POR DEUDAS CON TERCEROS	97.246	472	96.774	0
V. KOBRATZEKO KONTUEN GEHIKETA ETA ORDAINTZEKO KONTUEN GUTXITZE GARBIAK AUMENTO CUENTAS A COBRAR Y DISMINUCIÓN CUENTAS A PAGAR NETOS	----	124.262	(124.262)	***
VI. USTIAPEN-JARDUERETAKO DIRU-FLUXU POSITIBOAK FLUJOS POSITIVOS DE EFECTIVO DE LAS ACTIVIDADES DE EXPLOTACIÓN	6.636.375	567.562	6.068.813	9
GASTUAK GUZTIRA TOTAL GASTOS	10.023.318	1.947.104	8.076.214	19

Euro / Euros

DIRU-SARRERAK INGRESOS	AURREKONTUA PRESUPUESTO	EGINDAKOA REALIZADO	ALDEA DIFERENCIA	%
I. NEGOZIO-ZIFRAREN ZENBATEKO GARBIA IMPORTE NETO DE LA CIFRA DE NEGOCIOS	10.021.000	1.941.988	8.079.012	19
1. SALMENTAK VENTAS	6.273.478	----	6.273.478	0
2. ZERBITZU-EMATEAK PRESTACIONES DE SERVICIOS	3.747.522	1.941.988	1.805.534	52
II. USTIAPENENKO BESTELAKO DIRU-SARRERAK OTROS INGRESOS DE EXPLOTACIÓN	----	2.735	(2.735)	***
IV. USTIAPENENKO TRANSFERENTZIAK ETA DIRU-LAGUNTZAK TRANSFERENCIAS Y SUBVENCIONES DE EXPLOTACIÓN	----	2.075	(2.075)	***
V. SARRERA FINANTZARIOAK INGRESOS FINANCIEROS	2.318	306	2.012	13
2. BALORE NEGOZIAGARRI ETA BESTELAKO FINANTZA-TRESNENAK DE VALORES NEGOCIABLES Y OTROS INSTRUMENTOS FINANCIEROS	2.318	306	2.012	13
DIRU-SARRERAK GUZTIRA TOTAL INGRESOS	10.023.318	1.947.104	8.076.214	19



Gestión Capital Riesgo del País Vasco, S.A.

EGOERA BALANTZEA
BALANCE DE SITUACION

Euro / Euros

AKTIBOA ACTIVO	30/06/2019	ONDARE GARBIA ETA PASIBOA PATRIMONIO NETO Y PASIVO	30/06/2019
A) AKTIBO EZ-KORRIENTEA ACTIVO NO CORRIENTE	12.792	A) ONDARE GARBIA PATRIMONIO NETO	3.126.148
II. Ibilgetu materiala <i>Inmovilizado material</i>	12.093	A-1) Fondo propioak Fondos propios	3.126.148
2. Instalazio teknikoak eta bestelako ibilgetu materiala <i>Instalaciones técnicas y otro inmovilizado material</i>	12.093	I. Kapitala <i>Capital</i>	690.000
V. Epe luzeko finantza inbertsioak <i>Inversiones financieras a largo plazo</i>	699	1. Kapitala eskrituratua <i>Capital escriturado</i>	690.000
5. Bestelako aktibo finantzarioak <i>Otros activos financieros</i>	699	III. Erreserbak <i>Reservas</i>	1.929.258
B) AKTIBO KORRIENTEA ACTIVO CORRIENTE	3.462.010	1. Lege- eta estatutu-erreserbak <i>Legal y estatutarias</i>	138.233
III. Merkataritza zordunak eta kobratzeko bestelako kontuak <i>Deudores comerciales y otras cuentas a cobrar</i>	560.490	2. Bestelako erreserbak <i>Otras reservas</i>	1.791.025
3. Hainbat zordun <i>Deudores varios</i>	557.880	VII. Ekitaldiko emaitza <i>Resultado del ejercicio</i>	506.890
4. Pertsonala <i>Personal</i>	2.266	B) PASIBO EZ-KORRIENTEA PASIVO NO CORRIENTE	----
6. Administrazio Publikoekin bestelako hartzeak <i>Otros créditos con las Administraciones Públicas</i>	344	C) PASIBO KORRIENTEA PASIVO CORRIENTE	348.654
VII. Diruzaintza eta bestelako aktibo likido baliokideak <i>Efectivo y otros activos líquidos equivalentes</i>	2.901.520	III. Epe laburreko zorrak <i>Deudas a corto plazo</i>	25
1. Diruzaintza <i>Tesorería</i>	2.901.520	5. Bestelako pasibo finantzarioak <i>Otros pasivos financieros</i>	25
		V. Merkataritza hartzekodunak eta ordaintzeko bestelako kontuak <i>Acreedores comerciales y otras cuentas a pagar</i>	348.629
		3. Hainbat hartzekodun <i>Acreedores varios</i>	10.313
		4. Pertsonala (ordaintzeko dauden ordainsariak) <i>Personal (remuneraciones pendientes de pago)</i>	8
		5. Zerga korrientearen pasiboak <i>Pasivos por impuesto corriente</i>	239.482
		6. Administrazio Publikoekin bestelako zorrak <i>Otras deudas con las Administraciones Públicas</i>	98.826
AKTIBOA GUZTIRA (A+B) TOTAL ACTIVO (A+B)	3.474.802	ONDARE GARBIA ETA PASIBOA GUZTIRA (A+B+C) TOTAL PATRIMONIO NETO Y PASIVO (A+B+C)	3.474.802

Gestión Capital Riesgo del País Vasco, S.A.

GALDU-IRABAZIEN KONTUA
CUENTA DE PERDIDAS Y GANANCIAS

Euro / Euros

GALDU-IRABAZIEN KONTUA CUENTA DE PERDIDAS Y GANANCIAS		30/06/2019
A) ERAGIKETA JARRAITUAK OPERACIONES CONTINUADAS		
1. Negoio-zifraren zenbateko garbia <i>Importe neto de la cifra de negocios</i>		1.098.709
b) Zerbitzu-emateak <i>Prestaciones de servicios</i>		1.098.709
7. Pertsonal-gastuak Gastos de personal		(522.791)
a) Soldatak, lansariak eta antzekoak <i>Sueldos, salarios y asimilados</i>		(432.283)
b) Karga sozialak <i>Cargas sociales</i>		(90.508)
8. Ustiapeneko bestelako gastuak Otros gastos de explotación		(67.068)
a) Kanpoko zerbitzuak <i>Servicios exteriores</i>		(64.938)
b) Tributuak <i>Tributos</i>		(2.130)
9. Ibilgetuaren amortizazioa Amortización del inmovilizado		(1.960)
A.1) USTIAPENKO EMAITZA (1+2+3+4+5+6+7+8+9+10+11+12+13+14+15) RESULTADO DE EXPLOTACIÓN (1+2+3+4+5+6+7+8+9+10+11+12+13+14+15)		506.890
A.2) EMAITZA FINANTZARIOA (16+17+18+19+20+21) RESULTADO FINANCIERO (16+17+18+19+20+21)		----
A.3) ZERGA AURREKO EMAITZA (A.1+A.2) RESULTADO ANTES DE IMPUESTOS (A.1+A.2)		506.890
A.4) EKITALDIKO EMAITZA (A.3+22) RESULTADO DEL EJERCICIO (A.3+22)		506.890

Gestión Capital Riesgo del País Vasco, S.A.

EFEKTIBO FLUXUEN EGOERA-ORRIA
ESTADO DE FLUJOS DE EFECTIVO

Euro / Euros

DIRU-FLUXUEN EGOERA-ORRIA ESTADO DE FLUJOS DE EFECTIVO	30/06/2019
A) USTIAPEN-JARDUERETAKO DIRU-FLUXUAK FLUJOS DE EFECTIVO DE LAS ACTIVIDADES DE EXPLOTACIÓN	
1. Ekitaldiko zerga aurreko emaitza <i>Resultado del ejercicio antes de impuestos</i>	506.890
2. Emaitzaren doikuntzak <i>Ajustes del resultado</i>	1.960
a) Ibilgetuaren amortizazioa (+) <i>Amortización del inmovilizado (+)</i>	1.960
3. Kapital korrientearen aldaketak <i>Cambios en el capital corriente</i>	(2.346)
b) Zordunak eta kobratzeko bestelako kontuak (+/-) <i>Deudores y otras cuentas a cobrar(+/-)</i>	780
d) Hartzekodunak eta ordaintzeko bestelako kontuak (+/-) <i>Acreedores y otras cuentas a pagar (+/-)</i>	(3.126)
5. Ustiapen-jardueretako diru-fluxuak (+/-1+/-2+/-3+/-4) <i>Flujos de efectivo de las actividades de explotación (+/-1+/-2+/-3+/-4)</i>	506.504
B) INBERTSIO-JARDUERETAKO DIRU-FLUXUAK (+/-) FLUJOS DE EFECTIVO DE LAS ACTIVIDADES DE INVERSIÓN (+/-)	
7. Desinbertsioen kobrantzak (+) <i>Cobros por desinversiones (+)</i>	850
e) Bestelako aktibo finantzarioak <i>Otros activos financieros</i>	850
8. Inbertsio-jardueretako diru-fluxuak (7-6) <i>Flujos de efectivo de las actividades de inversión (7-6)</i>	850
C) FINANTZAKETA-JARDUERETAKO DIRU-FLUXUAK FLUJOS DE EFECTIVO DE LAS ACTIVIDADES DE FINANCIACIÓN	
10. Pasibo finantzarioko tresnen kobrantzak eta ordainketak <i>Cobros y pagos por instrumentos de pasivo financiero</i>	25
a) Jaulkipena <i>Emisión</i>	25
5 Bestelako zorrak (+) <i>Otras deudas (+)</i>	25
11. Dibidendu-ordainketak eta bestelako ondare-tresnen ordainsariak <i>Pagos por dividendos y remuneraciones de otros instrumentos de patrimonio</i>	(847.085)
12. Finantzaketa-jardueretako diru-fluxuak (+/-9+/-10-11) <i>Flujos de efectivo de las actividades de financiación (+/-9+/-10-11)</i>	(847.060)
D) KANBIO-TASEN ALDAKETEN ERAGINA EFECTO DE LAS VARIACIONES DE LOS TIPOS DE CAMBIO	----
E) ESKUDIRUAREN EDO BALIOKIDEEN GEHIKUNTZA/GUTXITZE GARBIA (+/-5+/-8+/-12+/-D) AUMENTO/DISMINUCIÓN NETA DEL EFECTIVO O EQUIVALENTES (+/-5+/-8+/-12+/-D)	(339.706)

Gestión Capital Riesgo del País Vasco, S.A.

EGINDAKOAREN KAPITAL AURREKONTUA
PRESUPUESTO DE CAPITAL REALIZADO

Euro / Euros

INBERTSIOAK INVERSIONES	AURREKONTUA PRESUPUESTO	EGINDAKOA REALIZADO	ALDEA DIFERENCIA	%
II. INBERTSIO UKIEZIN, MATERIAL, ONDASUN HIGIEZIN ETA BESTE BATZUEN GEHIKUNTZA AUMENTO DE INVERSIONES INTANGIBLES, MATERIALES, INMOBILIARIAS Y OTRAS	26.000	-----	26.000	0
2. IBILGETU MATERIALA INMOVILIZADO MATERIAL	26.000	-----	26.000	0
III. FINANTZA-INBERTSIOEN GEHIKUNTZA ETA ONDARE-TRESNEN GUTXITZEA AUMENTO DE INVERSIONES FINANCIERAS Y DISMINUCIÓN DE INSTRUMENTOS PATRIMONIO	-----	847.085	(847.085)	***
5. DIBIDENDU-ORDAINKETAK PAGOS POR DIVIDENDOS	-----	847.085	(847.085)	***
VI. ESKUDIRUAREN EDO BALIOKIDEEN GEHIKUNTZA GARBIA AUMENTO NETO DEL EFECTIVO O EQUIVALENTES	384.278	-----	723.984	(88)
INBERTSIOAK GUZTIRA TOTAL INVERSIONES	410.278	847.085	(436.807)	206

Euro / Euros

FINANTZAKETA FINANCIACION	AURREKONTUA PRESUPUESTO	EGINDAKOA REALIZADO	ALDEA DIFERENCIA	%
I. USTIAPEN-JARDUERETAKO DIRU-FLUXU POSITIBOAK FLUJOS POSITIVOS DE EFECTIVO DE LAS ACTIVIDADES DE EXPLOTACIÓN	410.278	506.504	(96.226)	(123)
II. INBERTSIO UKIEZIN, MATERIAL, HIGIEZIN ETA BESTE BATZUEN GUTXITZEA DISMINUCIÓN DE INVERSIONES INTANGIBLES, MATERIALES, INMOBILIARIAS Y OTRAS	-----	-----	-----	***
IV. ONDARE-TRESNEN GEHIKUNTZA ETA FINANTZA-INBERTSIOEN GUTXITZEA AUMENTO DE INSTRUMENTOS PATRIMONIO Y DISMINUCIÓN DE INVERSIONES FINANCIERAS	-----	875	(875)	***
1. ONDARE-TRESNEN JAULKIPENA EMISIÓN DE INSTRUMENTOS DE PATRIMONIO	-----	25	(25)	***
4. BESTELAKO FINANTZA-INBERTSIOAK OTRAS INVERSIONES FINANCIERAS	-----	850	(850)	***
VII. ESKUDIRUAREN EDO BALIOKIDEEN GUTXITZE GARBIA DISMINUCIÓN NETA DEL EFECTIVO O EQUIVALENTES	-----	339.706	-----	0
FINANTZAKETA GUZTIRA TOTAL FINANCIACIÓN	410.278	847.085	(436.807)	206

Gestión Capital Riesgo del País Vasco, S.A.

EGINDAKOAREN USTIAPEN AURREKONTUA
PRESUPUESTO DE EXPLOTACION REALIZADO

Euro / Euros

GASTUAK GASTOS	AURREKONTUA PRESUPUESTO	EGINDAKOA REALIZADO	ALDEA DIFERENCIA	%
I. PERTSONAL-GASTUAK GASTOS DE PERSONAL	1.267.834	522.791	745.043	41
1. SOLDATAK, LANSARIAK ETA ANTZEKOAK SUELDOS, SALARIOS Y ASIMILADOS	1.033.823	432.283	601.540	42
2. KARGA SOZIALAK ETA BESTE BATZUK CARGAS SOCIALES Y OTROS	234.011	90.508	143.503	39
II. FUNTZIONAMENDU-GASTUAK GASTOS DE FUNCIONAMIENTO	581.888	67.068	514.820	12
2. KANPOKO ZERBITZUAK SERVICIOS EXTERIORES	358.888	64.938	293.950	18
3. TRIBUTUAK TRIBUTOS	223.000	2.130	220.870	1
V. KOBRATZEKO KONTUEN GEHIKETA ETA ORDAINTZEKO KONTUEN GUTXITZE GARBIAK AUMENTO CUENTAS A COBRAR Y DISMINUCIÓN CUENTAS A PAGAR NETOS	40.000	2.346	37.654	6
VI. USTIAPEN-JARDUERETAKO DIRU-FLUXU POSITIBOAK FLUJOS POSITIVOS DE EFECTIVO DE LAS ACTIVIDADES DE EXPLOTACIÓN	410.278	506.504	(96.226)	123
GASTUAK GUZTIRA TOTAL GASTOS	2.300.000	1.098.709	1.201.291	48

Euro / Euros

DIRU-SARRERAK INGRESOS	AURREKONTUA PRESUPUESTO	EGINDAKOA REALIZADO	ALDEA DIFERENCIA	%
I. NEGOZIO-ZIFRAREN ZENBATEKO GARBIA IMPORTE NETO DE LA CIFRA DE NEGOCIOS	2.300.000	1.098.709	1.201.291	48
2. ZERBITZU-EMATEAK PRESTACIONES DE SERVICIOS	2.300.000	1.098.709	1.201.291	48
DIRU-SARRERAK GUZTIRA TOTAL INGRESOS	2.300.000	1.098.709	1.201.291	48



Arabako Eraberrikuntza Industrialdea, S.A.

EGOERA BALANTZEA
BALANCE DE SITUACION

Euro / Euros

AKTIBOA ACTIVO	30/06/2019	ONDARE GARBIA ETA PASIBOA PATRIMONIO NETO Y PASIVO	30/06/2019
A) AKTIBO EZ-KORRIENTEA ACTIVO NO CORRIENTE	2.077.444	A) ONDARE GARBIA PATRIMONIO NETO	2.804.441
II. Ibilgetu materiala <i>Inmovilizado material</i>	150.197	A-1) Fondo propioak Fondos propios	2.804.011
1. Lurrak eta eraikuntzak <i>Terrenos y construcciones</i>	150.197	I. Kapitala <i>Capital</i>	3.796.096
III. Ondasun higiezinak inbertsioak <i>Inversiones inmobiliarias</i>	1.927.247	1. Kapital eskrituratua <i>Capital escriturado</i>	4.050.754
1. Lurrak <i>Terrenos</i>	811.884	2. (Kapital galdata gabea) <i>(Capital no exigido)</i>	(254.658)
2. Eraikuntzak <i>Construcciones</i>	1.115.363	V. Aurreko ekitaldietako emaitzak <i>Resultados de ejercicios anteriores</i>	(943.986)
B) AKTIBO KORRIENTEA ACTIVO CORRIENTE	1.117.510	1. Gaineratitua <i>Remanente</i>	11.851
III. Merkataritza zordunak eta kobratzeko bestelako kontuak <i>Deudores comerciales y otras cuentas a cobrar</i>	520.215	2. (Aurreko ekitaldietako emaitza negatiboak) <i>(Resultados negativos de ejercicios anteriores)</i>	(955.837)
1. Bezeroak, salmentengatik eta zerbitzu-emeategatik <i>Clientes por ventas y prestaciones de servicios</i>	25.693	VI. Bazkideen bestelako ekarpenak <i>Otras aportaciones de socios</i>	48.729
2. Bezeroak, taldeko enpresak eta elkartuak <i>Clientes, empresas del grupo y asociadas</i>	12.015	VII. Ekitaldiko emaitza <i>Resultado del ejercicio</i>	(96.828)
3. Hainbat zordun <i>Deudores varios</i>	467.177	A-3) Jasotako diru-laguntzak, dohaintzak eta legatuak Subvenciones, donaciones y legados recibidos	430
6. Administrazio Publikoekin bestelako hartzeak <i>Otros créditos con las Administraciones Públicas</i>	15.330	B) PASIBO EZ-KORRIENTEA PASIVO NO CORRIENTE	38.913
IV. Taldeko enpresetan eta elkartuetan epe laburreko inbertsioak <i>Inversiones empresas del grupo y asociadas a corto plazo</i>	777	II. Epe luzeko zorrak <i>Deudas a largo plazo</i>	38.747
5. Bestelako aktibo finantzarioak <i>Otros activos financieros</i>	777	5. Bestelako pasibo finantzarioak <i>Otros pasivos financieros</i>	38.747
V. Epe laburreko finantza-inbertsioak <i>Inversiones financieras a corto plazo</i>	95.512	IV. Zerga geroratu pasiboak <i>Pasivos por impuesto diferido</i>	166
5. Bestelako aktibo finantzarioak <i>Otros activos financieros</i>	95.512	C) PASIBO KORRIENTEA PASIVO CORRIENTE	351.600
VII. Diruzaintza eta bestelako aktibo likido baliokideak <i>Efectivo y otros activos líquidos equivalentes</i>	501.006	IV. Taldeko enprekin eta elkartuekin epe laburreko zorrak <i>Deudas con empresas del grupo y asociadas a corto plazo</i>	244.175
1. Diruzaintza <i>Tesorería</i>	501.006	V. Merkataritza hartzekodunak eta ordaintzeko bestelako kontuak <i>Acreedores comerciales y otras cuentas a pagar</i>	107.425
		2. Hornitzaileak, taldeko enpresak eta elkartuak <i>Proveedores, empresas del grupo y asociadas</i>	1.434
		3. Hainbat hartzekodun <i>Acreedores varios</i>	74.951
		4. Pertsonala (ordaintzeko dauden ordainsariak) <i>Personal (remuneraciones pendientes de pago)</i>	5.991
		6. Administrazio Publikoekin bestelako zorrak <i>Otras deudas con las Administraciones Públicas</i>	25.049
AKTIBOA GUZTIRA (A+B) TOTAL ACTIVO (A+B)	3.194.954	ONDARE GARBIA ETA PASIBOA GUZTIRA (A+B+C) TOTAL PATRIMONIO NETO Y PASIVO (A+B+C)	3.194.954

Arabako Eraberrikuntza Industrialdea, S.A.

GALDU-IRABAZIEN KONTUA
CUENTA DE PERDIDAS Y GANANCIAS

Euro / Euros

GALDU-IRABAZIEN KONTUA CUENTA DE PERDIDAS Y GANANCIAS		30/06/2019
A) ERAGIKETA JARRAITUAK OPERACIONES CONTINUADAS		
1. Negoio-zifraren zenbateko garbia <i>Importe neto de la cifra de negocios</i>		102.327
b) Zerbitzu-emateak <i>Prestaciones de servicios</i>		102.327
6. Ustiapeneko bestelako sarrerak Otros ingresos de explotación		383.060
a) Sarrera osagarriak eta kudeaketa arrunteko beste batzuk <i>Ingresos accesorios y otros de gestión corriente</i>		1.329
b) Ekitaldiko emaitzara egotzitako ustiapeneko diru-laguntzak <i>Subvenciones de explotación incorporadas al resultado del ejercicio</i>		381.731
7. Personalkostuak Gastos de personal		(161.396)
a) Soldadak, lansariak eta antzekoak <i>Sueldos, salarios y asimilados</i>		(124.745)
b) Karga sozialak <i>Cargas sociales</i>		(36.651)
8. Ustiapeneko bestelako gastuak Otros gastos de explotación		(312.506)
a) Kanpoko zerbitzuak <i>Servicios exteriores</i>		(302.479)
b) Tributuak <i>Tributos</i>		(10.027)
9. Ibilgetuaren amortizazioa Amortización del inmovilizado		(96.828)
15. Bestelako emaitzak Otros resultados		(11.485)
A.1) USTIAPENeko EMAITZA (1+2+3+4+5+6+7+8+9+10+11+12+13+14+15) RESULTADO DE EXPLOTACIÓN (1+2+3+4+5+6+7+8+9+10+11+12+13+14+15)		(96.828)
A.2) EMAITZA FINANTZARIOA (16+17+18+19+20+21) RESULTADO FINANCIERO (16+17+18+19+20+21)		----
A.3) ZERGA AURREKO EMAITZA (A.1+A.2) RESULTADO ANTES DE IMPUESTOS (A.1+A.2)		(96.828)
A.4) EKITALDIKO EMAITZA (A.3+22) RESULTADO DEL EJERCICIO (A.3+22)		(96.828)

Arabako Eraberrikuntza Industrialdea, S.A.

EFEKTIBO FLUXUEN EGOERA-ORRIA
ESTADO DE FLUJOS DE EFECTIVO

Euro / Euros

DIRU-FLUXUEN EGOERA-ORRIA ESTADO DE FLUJOS DE EFECTIVO	30/06/2019
A) USTIAPEN-JARDUERETAKO DIRU-FLUXUAK FLUJOS DE EFECTIVO DE LAS ACTIVIDADES DE EXPLOTACIÓN	
1. Ekitaldiko zerga aurreko emaitza <i>Resultado del ejercicio antes de impuestos</i>	(96.828)
2. Emaitzaren doikuntzak <i>Ajustes del resultado</i>	96.828
a) Ibilgetuaren amortizazioa (+) <i>Amortización del inmovilizado (+)</i>	96.828
3. Kapital korrientearen aldaketak <i>Cambios en el capital corriente</i>	79.105
b) Zordunak eta kobratzeko bestelako kontuak (+/-) <i>Deudores y otras cuentas a cobrar(+/-)</i>	(94.059)
d) Hartzekodunak eta ordaintzeko bestelako kontuak (+/-) <i>Acreedores y otras cuentas a pagar (+/-)</i>	173.164
4. Ustiapen-jardueretako bestelako diru-fluxuak (+/-) <i>Otros flujos de efectivo de las actividades de explotación (+/-)</i>	134.794
d) Mozkinen gaineko zergen kobrantzak (ordainketak) (+/-) <i>Cobros (pagos) por impuestos sobre beneficios (+/-)</i>	134.794
5. Ustiapen-jardueretako diru-fluxuak (+/--1+/-2+/-3+/-4) <i>Flujos de efectivo de las actividades de explotación (+/--1+/-2+/-3+/-4)</i>	213.899
B) INBERTSIO-JARDUERETAKO DIRU-FLUXUAK (+/-) FLUJOS DE EFECTIVO DE LAS ACTIVIDADES DE INVERSIÓN (+/-)	
6. Inbertsioen ordainketak (-) <i>Pagos por inversión (-)</i>	(12.423)
d) Ondasun higiezinetak inbertsioak <i>Inversiones inmobiliarias</i>	(12.423)
8. Inbertsio-jardueretako diru-fluxuak (7-6) <i>Flujos de efectivo de las actividades de inversión (7-6)</i>	(12.423)
C) FINANTZAKETA-JARDUERETAKO DIRU-FLUXUAK FLUJOS DE EFECTIVO DE LAS ACTIVIDADES DE FINANCIACIÓN	
10. Pasibo finantzarioko tresnen kobrantzak eta ordainketak <i>Cobros y pagos por instrumentos de pasivo financiero</i>	2.959
a) Jaulkipena <i>Emisión</i>	2.959
5 Bestelako zorrak (+) <i>Otras deudas (+)</i>	2.959
12. Finantzaketa-jardueretako diru-fluxuak (+/--9+/-10-11) <i>Flujos de efectivo de las actividades de financiación (+/--9+/-10-11)</i>	2.959
D) KANBIO-TASEN ALDAKETEN ERAGINA EFECTO DE LAS VARIACIONES DE LOS TIPOS DE CAMBIO	----
E) ESKUDIRUAREN EDO BALIOKIDEEN GEHIKUNTZA/GUTXITZE GARBIA (+/--5+/-8+/-12+/-D) AUMENTO/DISMINUCIÓN NETA DEL EFECTIVO O EQUIVALENTES (+/--5+/-8+/-12+/-D)	204.435

Arabako Eraberrikuntza Industrialdea, S.A.

EGINDAKOAREN KAPITAL AURREKONTUA
PRESUPUESTO DE CAPITAL REALIZADO

Euro / Euros

INBERTSIOAK INVERSIONES	AURREKONTUA PRESUPUESTO	EGINDAKOA REALIZADO	ALDEA DIFERENCIA	%
II. INBERTSIO UKIEZIN, MATERIAL, ONDASUN HIGIEZIN ETA BESTE BATZUEN GEHIKUNTZA AUMENTO DE INVERSIONES INTANGIBLES, MATERIALES, INMOBILIARIAS Y OTRAS	110.000	12.423	97.577	11
3. ONDASUN HIGIEZINETAKO INBERTSIOAK INVERSIONES INMOBILIARIAS	110.000	12.423	97.577	11
VI. ESKUDIRUAREN EDO BALIOKIDEEN GEHIKUNTZA GARBIA AUMENTO NETO DEL EFECTIVO O EQUIVALENTES	-----	204.435	-----	0
INBERTSIOAK GUZTIRA TOTAL INVERSIONES	110.000	216.858	(106.858)	197

Euro / Euros

FINANTZAKETA FINANCIACION	AURREKONTUA PRESUPUESTO	EGINDAKOA REALIZADO	ALDEA DIFERENCIA	%
I. USTIAPEN-JARDUERETAKO DIRU-FLUXU POSITIBOAK FLUJOS POSITIVOS DE EFECTIVO DE LAS ACTIVIDADES DE EXPLOTACIÓN	-----	213.899	(213.899)	***
V. PASIBO FINANTZARIOKO TRESNEN GEHIKUNTZA AUMENTO DE INSTRUMENTOS DE PASIVO FINANCIERO	-----	2.959	(2.959)	***
4. BESTELAKO ZORRAK OTRAS DEUDAS	-----	2.959	(2.959)	***
VII. ESKUDIRUAREN EDO BALIOKIDEEN GUTXITZE GARBIA DISMINUCIÓN NETA DEL EFECTIVO O EQUIVALENTES	110.000	-----	314.435	186
FINANTZAKETA GUZTIRA TOTAL FINANCIACION	110.000	216.858	(106.858)	197

Arabako Eraberrikuntza Industrialdea, S.A.

EGINDAKOAREN USTIAPEN AURREKONTUA
PRESUPUESTO DE EXPLOTACION REALIZADO

Euro / Euros

GASTUAK GASTOS	AURREKONTUA PRESUPUESTO	EGINDAKOA REALIZADO	ALDEA DIFERENCIA	%
I. PERTSONAL-GASTUAK GASTOS DE PERSONAL	419.832	161.396	258.436	38
1. SOLDATAK, LANSARIAK ETA ANTZEKOAK SUELDOS, SALARIOS Y ASIMILADOS	319.943	124.745	195.198	39
2. KARGA SOZIALAK ETA BESTE BATZUK CARGAS SOCIALES Y OTROS	99.889	36.651	63.238	37
II. FUNTZIONAMENDU-GASTUAK GASTOS DE FUNCIONAMIENTO	985.471	323.991	661.480	33
2. KANPOKO ZERBITZUAK SERVICIOS EXTERIORES	972.471	302.479	669.992	31
3. TRIBUTUAK TRIBUTOS	13.000	10.027	2.973	77
4. KUDEAKETA ARRUNTEKO BESTELAKO GASTUAK OTROS GASTOS DE GESTIÓN CORRIENTE	-----	11.485	(11.485)	***
VI. USTIAPEN-JARDUERETAKO DIRU-FLUXU POSITIBOAK FLUJOS POSITIVOS DE EFECTIVO DE LAS ACTIVIDADES DE EXPLOTACIÓN	-----	213.899	(213.899)	***
GASTUAK GUZTIRA TOTAL GASTOS	1.405.303	699.286	706.017	50

Euro / Euros

DIRU-SARRERAK INGRESOS	AURREKONTUA PRESUPUESTO	EGINDAKOA REALIZADO	ALDEA DIFERENCIA	%
I. NEGOZIO-ZIFRAREN ZENBATEKO GARBIA IMPORTE NETO DE LA CIFRA DE NEGOCIOS	205.047	102.327	102.720	50
2. ZERBITZU-EMATEAK PRESTACIONES DE SERVICIOS	205.047	102.327	102.720	50
II. USTIAPENENKO BESTELAKO DIRU-SARRERAK OTROS INGRESOS DE EXPLOTACIÓN	15.000	1.329	13.671	9
IV. USTIAPENENKO TRANSFERENTZIAK ETA DIRU-LAGUNTZAK TRANSFERENCIAS Y SUBVENCIONES DE EXPLOTACIÓN	1.185.256	381.731	803.525	32
VI. ORDAINTEZKO KONTUEN GEHIKETA ETA KOBRATZEKO KONTUEN GUTXITZE GARBIAK AUMENTO CUENTAS A PAGAR Y DISMINUCIÓN CUENTAS A COBRAR NETOS	-----	213.899	(213.899)	***
DIRU-SARRERAK GUZTIRA TOTAL INGRESOS	1.405.303	699.286	706.017	50



Agencia Vasca de Internacionalización, S.A.

EGOERA BALANTZEA
BALANCE DE SITUACION

Euro / Euros

AKTIBOA ACTIVO	30/06/2019	ONDARE GARBIA ETA PASIBOA PATRIMONIO NETO Y PASIVO	30/06/2019
A) AKTIBO EZ-KORRIENTEA ACTIVO NO CORRIENTE	117.495	A) ONDARE GARBIA PATRIMONIO NETO	170.362
II. Ibilgetu materiala <i>Inmovilizado material</i>	110.889	A-1) Fondo propioak Fondos propios	59.473
2. Instalazio teknikoak eta bestelako ibilgetu materiala <i>Instalaciones técnicas y otro inmovilizado material</i>	110.889	I. Kapitala <i>Capital</i>	60.000
IV. Taldeko enpresetan eta elkartuetan epe luzeko inbertsioak <i>Inversiones empresas del grupo y asociadas a largo plazo</i>	6.606	1. Kapital eskrituratua <i>Capital escriturado</i>	60.000
1. Ondare-tresnak <i>Instrumentos de patrimonio</i>	6.606	V. Aurreko ekitaldietako emaitzak <i>Resultados de ejercicios anteriores</i>	(527)
B) AKTIBO KORRIENTEA ACTIVO CORRIENTE	1.977.965	2. (Aurreko ekitaldietako emaitza negatiboak) <i>(Resultados negativos de ejercicios anteriores)</i>	(527)
II. Izakinak <i>Existencias</i>	3.303	A-3) Jasotako diru-laguntzak, dohaintzak eta legatuak Subvenciones, donaciones y legados recibidos	110.889
6. Hornitzaileei emandako aurrerakinak <i>Anticipos a proveedores</i>	3.303	B) PASIBO EZ-KORRIENTEA PASIVO NO CORRIENTE	---
III. Merkataritza zordunak eta kobratzeko bestelako kontuak <i>Deudores comerciales y otras cuentas a cobrar</i>	476.380	C) PASIBO KORRIENTEA PASIVO CORRIENTE	1.925.098
1. Bezeroak, salmentengatik eta zerbitzu-emeategatik <i>Clientes por ventas y prestaciones de servicios</i>	27.260	III. Epe laburreko zorrak <i>Deudas a corto plazo</i>	1.699.322
4. Pertsonala <i>Personal</i>	9.214	5. Bestelako pasibo finantzarioak <i>Otros pasivos financieros</i>	1.699.322
6. Administrazio Publikoekin bestelako hartzeak <i>Otros créditos con las Administraciones Públicas</i>	439.906	V. Merkataritza hartzekodunak eta ordaintzeko bestelako kontuak <i>Acreedores comerciales y otras cuentas a pagar</i>	225.776
VII. Diruzaintza eta bestelako aktibo likido baliokideak <i>Efectivo y otros activos líquidos equivalentes</i>	1.498.282	2. Hornitzaileak, taldeko enpresak eta elkartuak <i>Proveedores, empresas del grupo y asociadas</i>	33.967
1. Diruzaintza <i>Tesorería</i>	1.498.125	4. Pertsonala (ordaintzeko dauden ordainsariak) <i>Personal (remuneraciones pendientes de pago)</i>	22.760
2. Bestelako aktibo likido baliokideak <i>Otros activos líquidos equivalentes</i>	157	5. Zerga korrientearen pasiboak <i>Pasivos por impuesto corriente</i>	527
		6. Administrazio Publikoekin bestelako zorrak <i>Otras deudas con las Administraciones Públicas</i>	168.522
AKTIBOA GUZTIRA (A+B) TOTAL ACTIVO (A+B)	2.095.460	ONDARE GARBIA ETA PASIBOA GUZTIRA (A+B+C) TOTAL PATRIMONIO NETO Y PASIVO (A+B+C)	2.095.460

Agencia Vasca de Internacionalización, S.A.

GALDU-IRABAZIEN KONTUA
CUENTA DE PERDIDAS Y GANANCIAS

Euro / Euros

GALDU-IRABAZIEN KONTUA CUENTA DE PERDIDAS Y GANANCIAS		30/06/2019
A) ERAGIKETA JARRAITUAK OPERACIONES CONTINUADAS		
1. Negoio-zifraren zenbateko garbia Importe neto de la cifra de negocios		78.296
b) Zerbitzu-emateak Prestaciones de servicios		78.296
6. Ustiapeneko bestelako sarrerak Otros ingresos de explotación		2.083.616
b) Ekitaldiko emaitzara egotzitako ustiapeneko diru-laguntzak Subvenciones de explotación incorporadas al resultado del ejercicio		2.083.616
7. Pertsonal-gastuak Gastos de personal		(942.715)
a) Soldatak, lansariak eta antzekoak Sueldos, salarios y asimilados		(751.746)
b) Karga sozialak Cargas sociales		(190.969)
8. Ustiapeneko bestelako gastuak Otros gastos de explotación		(1.058.256)
a) Kanpoko zerbitzuak Servicios exteriores		(1.058.256)
9. Ibilgetuaren amortizazioa Amortización del inmovilizado		(8.325)
10. Ibilgetu ez-finantzarioko diru-laguntzen eta bestelako egozpena Imputación de subvenciones de inmovilizado no financiero y otras		8.325
13. Entitateak emandako diru-laguntzak eta egindako transferentziak Subvenciones concedidas y transferencias realizadas por la entidad		(160.941)
A.1) USTIAPENKO EMAITZA (1+2+3+4+5+6+7+8+9+10+11+12+13+14+15) RESULTADO DE EXPLOTACIÓN (1+2+3+4+5+6+7+8+9+10+11+12+13+14+15)		----
A.2) EMAITZA FINANTZARIOA (16+17+18+19+20+21) RESULTADO FINANCIERO (16+17+18+19+20+21)		----
A.3) ZERGA AURREKO EMAITZA (A.1+A.2) RESULTADO ANTES DE IMPUESTOS (A.1+A.2)		----
A.4) EKITALDIKO EMAITZA (A.3+22) RESULTADO DEL EJERCICIO (A.3+22)		----

Agencia Vasca de Internacionalización, S.A.

EFEKTIBO FLUXUEN EGOERA-ORRIA
ESTADO DE FLUJOS DE EFECTIVO

Euro / Euros

DIRU-FLUXUEN EGOERA-ORRIA ESTADO DE FLUJOS DE EFECTIVO	30/06/2019
A) USTIAPEN-JARDUERETAKO DIRU-FLUXUAK FLUJOS DE EFECTIVO DE LAS ACTIVIDADES DE EXPLOTACIÓN	
1. Ekitaldiko zerga aurreko emaitza <i>Resultado del ejercicio antes de impuestos</i>	----
2. Emaitzaren doikuntzak <i>Ajustes del resultado</i>	----
a) Ibilgetuaren amortizazioa (+) <i>Amortización del inmovilizado (+)</i>	8.325
d) Diru-laguntzen egozpena (-) <i>Imputación de subvenciones (-)</i>	(8.325)
3. Kapital korrientearen aldaketak <i>Cambios en el capital corriente</i>	(233.173)
b) Zordunak eta kobratzeko bestelako kontuak (+/-) <i>Deudores y otras cuentas a cobrar(+/-)</i>	(79.619)
d) Hartzekodunak eta ordaintzeko bestelako kontuak (+/-) <i>Acreedores y otras cuentas a pagar (+/-)</i>	(153.554)
5. Ustiapen-jardueretako diru-fluxuak (+/-1+/-2+/-3+/-4) <i>Flujos de efectivo de las actividades de explotación (+/-1+/-2+/-3+/-4)</i>	(233.173)
B) INBERTSIO-JARDUERETAKO DIRU-FLUXUAK (+/-) FLUJOS DE EFECTIVO DE LAS ACTIVIDADES DE INVERSIÓN (+/-)	
6. Inbertsioen ordainketak (-) <i>Pagos por inversión (-)</i>	(12.210)
a) Taldeko enpresak eta elkartuak <i>Empresas del grupo y asociadas</i>	(6.606)
c) Ibilgetu materiala <i>Inmovilizado material</i>	(5.604)
8. Inbertsio-jardueretako diru-fluxuak (7-6) <i>Flujos de efectivo de las actividades de inversión (7-6)</i>	(12.210)
C) FINANTZAKETA-JARDUERETAKO DIRU-FLUXUAK FLUJOS DE EFECTIVO DE LAS ACTIVIDADES DE FINANCIACIÓN	
9. Ondare-tresnen kobrantzak eta ordainketak <i>Cobros y pagos por instrumentos de patrimonio</i>	5.604
e) Jasotako diru-laguntzak, dohaintzak eta legatuak (+) <i>Subvenciones, donaciones y legados recibidos (+)</i>	5.604
10. Pasibo finantzarioko tresnen kobrantzak eta ordainketak <i>Cobros y pagos por instrumentos de pasivo financiero</i>	1.563.159
a) Jaulkipena <i>Emisión</i>	3.652.145
5 Bestelako zorrak (+) <i>Otras deudas (+)</i>	3.652.145
b) Itzulketak eta amortizazioak <i>Devolución y amortización de</i>	(2.088.986)
5. Bestelako zorrak (-) <i>Otras deudas (-)</i>	(2.088.986)
12. Finantzaketa-jardueretako diru-fluxuak (+/-9+/-10-11) <i>Flujos de efectivo de las actividades de financiación (+/-9+/-10-11)</i>	1.568.763
D) KANBIO-TASEN ALDAKETEN ERAGINA EFECTO DE LAS VARIACIONES DE LOS TIPOS DE CAMBIO	----
E) ESKUDIRUAREN EDO BALIOKIDEEN GEHIKUNTZA/GUTXITZE GARBIA (+/-5+/-8+/-12+/-D) AUMENTO/DISMINUCIÓN NETA DEL EFECTIVO O EQUIVALENTES (+/-5+/-8+/-12+/-D)	1.323.380

Agencia Vasca de Internacionalización, S.A.

EGINDAKOAREN KAPITAL AURREKONTUA
PRESUPUESTO DE CAPITAL REALIZADO

Euro / Euros

INBERTSIOAK INVERSIONES		AURREKONTUA PRESUPUESTO	EGINDAKOA REALIZADO	ALDEA DIFERENCIA	%
I.	USTIAPEN-JARDUERETAKO DIRU-FLUXU NEGATIBOAK FLUJOS NEGATIVOS DE EFECTIVO DE LAS ACTIVIDADES DE EXPLOTACIÓN	-----	233.173	(233.173)	***
II.	INBERTSIO UKIEZIN, MATERIAL, ONDASUN HIGIEZIN ETA BESTE BATZUEN GEHIKUNTZA AUMENTO DE INVERSIONES INTANGIBLES, MATERIALES, INMOBILIARIAS Y OTRAS	20.000	5.604	14.396	28
2.	IBILGETU MATERIALA INMOVILIZADO MATERIAL	20.000	5.604	14.396	28
III.	FINANTZA-INBERTSIOEN GEHIKUNTZA ETA ONDARE-TRESNEN GUTXITZEA AUMENTO DE INVERSIONES FINANCIERAS Y DISMINUCIÓN DE INSTRUMENTOS PATRIMONIO	7.000	6.606	394	94
1.	FINANTZA-INBERTSIOAK TALDEKO ENPRESETAN ETA ELKARTUETAN INVERSIONES FINANCIERAS EN EMPRESAS DEL GRUPO Y ASOCIADAS	7.000	6.606	394	94
IV.	PASIBO FINANTZARIKO TRESNEN GUTXITZEA (ITZULKETA ETA AMORTIZAZIOA) DISMINUCIÓN DE INSTRUMENTOS PASIVO FINANCIERO (DEVOLUCIÓN Y AMORTIZACIÓN)	-----	2.088.986	(2.088.986)	***
4.	BESTELAKO ZORRAK OTRAS DEUDAS	-----	2.088.986	(2.088.986)	***
VI.	ESKUDIRUAREN EDO BALIOKIDEEN GEHIKUNTZA GARBIA AUMENTO NETO DEL EFECTIVO O EQUIVALENTES	-----	1.323.380	-----	0
INBERTSIOAK GUZTIRA TOTAL INVERSIONES		27.000	3.657.749	(3.630.749)	***

Euro / Euros

FINANTZAKETA FINANCIACION		AURREKONTUA PRESUPUESTO	EGINDAKOA REALIZADO	ALDEA DIFERENCIA	%
III.	JASOKO DIREN TRANSFERENTZIAK, DIRU-LAGUNTZAK, DOHAINTZAK ETA LEGATUAK TRANSFERENCIAS, SUBVENCIONES, DONACIONES Y LEGADOS A RECIBIR	20.000	5.604	14.396	28
V.	PASIBO FINANTZARIKO TRESNEN GEHIKUNTZA AUMENTO DE INSTRUMENTOS DE PASIVO FINANCIERO	-----	3.652.145	(3.652.145)	***
4.	BESTELAKO ZORRAK OTRAS DEUDAS	-----	3.652.145	(3.652.145)	***
VII.	ESKUDIRUAREN EDO BALIOKIDEEN GUTXITZE GARBIA DISMINUCIÓN NETA DEL EFECTIVO O EQUIVALENTES	7.000	-----	1.330.380	***
FINANTZAKETA GUZTIRA TOTAL FINANCIACIÓN		27.000	3.657.749	(3.630.749)	***

Agencia Vasca de Internacionalización, S.A.

EGINDAKOAREN USTIAPEN AURREKONTUA
PRESUPUESTO DE EXPLOTACION REALIZADO

Euro / Euros

GASTUAK GASTOS	AURREKONTUA PRESUPUESTO	EGINDAKOA REALIZADO	ALDEA DIFERENCIA	%
I. PERTSONAL-GASTUAK GASTOS DE PERSONAL	2.735.516	942.715	1.792.801	34
1. SOLDATAK, LANSARIAK ETA ANTZEKOAK SUELDOS, SALARIOS Y ASIMILADOS	2.136.451	751.746	1.384.705	35
2. KARGA SOZIALAK ETA BESTE BATZUK CARGAS SOCIALES Y OTROS	599.065	190.969	408.096	32
II. FUNTZIONAMENDU-GASTUAK GASTOS DE FUNCIONAMIENTO	3.160.785	1.058.256	2.102.529	33
2. KANPOKO ZERBITZUAK SERVICIOS EXTERIORES	3.160.785	1.058.256	2.102.529	33
IV. ENTITATEAK EMANGO DITUEN DIRU-LAGUNTZAK ETA EGINGO DITUEN TRANSFERENTZIAK SUBVENCIONES A CONCEDER Y TRANSFERENCIAS A REALIZAR POR LA ENTIDAD	632.054	160.941	471.113	25
V. KOBRATZEKO KONTUEN GEHIKETA ETA ORDAINTZEKO KONTUEN GUTXITZE GARBIAK AUMENTO CUENTAS A COBRAR Y DISMINUCIÓN CUENTAS A PAGAR NETOS	----	233.173	(233.173)	***
GASTUAK GUZTIRA TOTAL GASTOS	6.528.355	2.395.085	4.133.270	37

Euro / Euros

DIRU-SARRERAK INGRESOS	AURREKONTUA PRESUPUESTO	EGINDAKOA REALIZADO	ALDEA DIFERENCIA	%
I. NEGOZIO-ZIFRAREN ZENBATEKO GARBIA IMPORTE NETO DE LA CIFRA DE NEGOCIOS	172.000	78.296	93.704	46
2. ZERBITZU-EMATEAK PRESTACIONES DE SERVICIOS	172.000	78.296	93.704	46
IV. USTIAPENEN TRANSFERENTZIAK ETA DIRU-LAGUNTZAK TRANSFERENCIAS Y SUBVENCIONES DE EXPLOTACIÓN	6.356.355	2.083.616	4.272.739	33
VII. USTIAPEN-JARDUERETAKO DIRU-FLUXU NEGATIBOAK FLUJOS NEGATIVOS DE EFECTIVO DE LAS ACTIVIDADES DE EXPLOTACIÓN	----	233.173	(233.173)	***
DIRU-SARRERAK GUZTIRA TOTAL INGRESOS	6.528.355	2.395.085	4.133.270	37



USA Basque Trade and Investment

EGOERA BALANTZEA
BALANCE DE SITUACION

Euro / Euros

AKTIBOA ACTIVO	30/06/2019	ONDARE GARBIA ETA PASIBOA PATRIMONIO NETO Y PASIVO	30/06/2019
A) AKTIBO EZ-KORRIENTEA ACTIVO NO CORRIENTE	8.782	A) ONDARE GARBIA PATRIMONIO NETO	10.805
II. Ibilgetu materiala <i>Inmovilizado material</i>	8.782	A-1) Fondo propioak Fondos propios	1
2. Instalazio teknikoak eta bestelako ibilgetu materiala <i>Instalaciones técnicas y otro inmovilizado material</i>	8.782	I. Kapitala <i>Capital</i>	1
B) AKTIBO KORRIENTEA ACTIVO CORRIENTE	42.519	1. Kapital eskrituratua <i>Capital escriturado</i>	1
VII. Diruzaintza eta bestelako aktibo likido baliokideak <i>Efectivo y otros activos líquidos equivalentes</i>	42.519	A-2) Balio-aldaketengatik doikuntzak Ajustes por cambios de valor	2.022
1. Diruzaintza <i>Tesorería</i>	42.519	IV. Bihurketa-diferentziak <i>Diferencias de conversión</i>	2.022
		A-3) Jasotako diru-laguntzak, dohaintzak eta legatuak Subvenciones, donaciones y legados recibidos	8.782
		B) PASIBO EZ-KORRIENTEA PASIVO NO CORRIENTE	---
		C) PASIBO KORRIENTEA PASIVO CORRIENTE	40.496
		III. Epe laburreko zorrak <i>Deudas a corto plazo</i>	33.796
		2. Kreditu-erakundeekin zorrak <i>Deudas con entidades de crédito</i>	648
		5. Bestelako pasibo finantzarioak <i>Otros pasivos financieros</i>	33.148
		V. Merkataritza hartzekodunak eta ordaintzeko bestelako kontuak <i>Acreedores comerciales y otras cuentas a pagar</i>	6.700
		3. Hainbat hartzekodun <i>Acreedores varios</i>	1.694
		6. Administrazio Publikoekin bestelako zorrak <i>Otras deudas con las Administraciones Públicas</i>	5.006
AKTIBOA GUZTIRA (A+B) TOTAL ACTIVO (A+B)	51.301	ONDARE GARBIA ETA PASIBOA GUZTIRA (A+B+C) TOTAL PATRIMONIO NETO Y PASIVO (A+B+C)	51.301

USA Basque Trade and Investment

GALDU-IRABAZIEN KONTUA
CUENTA DE PERDIDAS Y GANANCIAS

Euro / Euros

GALDU-IRABAZIEN KONTUA CUENTA DE PERDIDAS Y GANANCIAS		30/06/2019
A) ERAGIKETA JARRAITUAK OPERACIONES CONTINUADAS		
6. Ustiapeneko bestelako sarrerak Otros ingresos de explotación		150.073
b) Ekitaldiko emaitzara egotzitako ustiapeneko diru-laguntzak <i>Subvenciones de explotación incorporadas al resultado del ejercicio</i>		150.073
7. Pertsonal-gastuak Gastos de personal		(67.691)
a) Soldatak, lansariak eta antzekoak <i>Sueldos, salarios y asimilados</i>		(49.063)
b) Karga sozialak <i>Cargas sociales</i>		(18.628)
8. Ustiapeneko bestelako gastuak Otros gastos de explotación		(82.382)
a) Kanpoko zerbitzuak <i>Servicios exteriores</i>		(82.162)
b) Tributuak <i>Tributos</i>		(220)
9. Ibilgetuaren amortizazioa Amortización del inmovilizado		(912)
10. Ibilgetu ez-finantzarioko diru-laguntzen eta bestelako egozpena Imputación de subvenciones de inmovilizado no financiero y otras		912
A.1) USTIAPENEO EMAITZA (1+2+3+4+5+6+7+8+9+10+11+12+13+14+15) RESULTADO DE EXPLOTACIÓN (1+2+3+4+5+6+7+8+9+10+11+12+13+14+15)		----
A.2) EMAITZA FINANTZARIOA (16+17+18+19+20+21) RESULTADO FINANCIERO (16+17+18+19+20+21)		----
A.3) ZERGA AURREKO EMAITZA (A.1+A.2) RESULTADO ANTES DE IMPUESTOS (A.1+A.2)		----
A.4) EKITALDIKO EMAITZA (A.3+22) RESULTADO DEL EJERCICIO (A.3+22)		----

USA Basque Trade and Investment

EFEKTIBO FLUXUEN EGOERA-ORRIA
ESTADO DE FLUJOS DE EFECTIVO

Euro / Euros

DIRU-FLUXUEN EGOERA-ORRIA ESTADO DE FLUJOS DE EFECTIVO	30/06/2019
A) USTIAPEN-JARDUERETAKO DIRU-FLUXUAK FLUJOS DE EFECTIVO DE LAS ACTIVIDADES DE EXPLOTACIÓN	
1. Ekitaldiko zerga aurreko emaitza <i>Resultado del ejercicio antes de impuestos</i>	----
2. Emaitzaren doikuntzak <i>Ajustes del resultado</i>	----
a) Ibilgetuaren amortizazioa (+) <i>Amortización del inmovilizado (+)</i>	912
d) Diru-laguntzen egozpena (-) <i>Imputación de subvenciones (-)</i>	(912)
3. Kapital korrientearen aldaketak <i>Cambios en el capital corriente</i>	1.643
d) Hartzekodunak eta ordaintzeko bestelako kontuak (+/-) <i>Acreedores y otras cuentas a pagar (+/-)</i>	1.643
5. Ustiapen-jardueretako diru-fluxuak (+/-1+/-2+/-3+/-4) <i>Flujos de efectivo de las actividades de explotación (+/-1+/-2+/-3+/-4)</i>	1.643
B) INBERTSIO-JARDUERETAKO DIRU-FLUXUAK (+/-) FLUJOS DE EFECTIVO DE LAS ACTIVIDADES DE INVERSIÓN (+/-)	
6. Inbertsioen ordainketak (-) <i>Pagos por inversión (-)</i>	(1.529)
c) Ibilgetu materiala <i>Inmovilizado material</i>	(1.529)
8. Inbertsio-jardueretako diru-fluxuak (7-6) <i>Flujos de efectivo de las actividades de inversión (7-6)</i>	(1.529)
C) FINANTZAKETA-JARDUERETAKO DIRU-FLUXUAK FLUJOS DE EFECTIVO DE LAS ACTIVIDADES DE FINANCIACIÓN	
9. Ondare-tresnen kobrantzak eta ordainketak <i>Cobros y pagos por instrumentos de patrimonio</i>	1.529
e) Jasotako diru-laguntzak, dohaintzak eta legatuak (+) <i>Subvenciones, donaciones y legados recibidos (+)</i>	1.529
10. Pasibo finantzarioko tresnen kobrantzak eta ordainketak <i>Cobros y pagos por instrumentos de pasivo financiero</i>	15.358
a) Jaulkipena <i>Emisión</i>	166.960
5 Bestelako zorrak (+) <i>Otras deudas (+)</i>	166.960
b) Itzulketak eta amortizazioak <i>Devolución y amortización de</i>	(151.602)
5. Bestelako zorrak (-) <i>Otras deudas (-)</i>	(151.602)
12. Finantzaketa-jardueretako diru-fluxuak (+/-9+/-10-11) <i>Flujos de efectivo de las actividades de financiación (+/-9+/-10-11)</i>	16.887
D) KANBIO-TASEN ALDAKETEN ERAGINA EFECTO DE LAS VARIACIONES DE LOS TIPOS DE CAMBIO	----
E) ESKUDIRUAREN EDO BALIOKIDEEN GEHIKUNTZA/GUTXITZE GARBIA (+/-5+/-8+/-12+/-D) AUMENTO/DISMINUCIÓN NETA DEL EFECTIVO O EQUIVALENTES (+/-5+/-8+/-12+/-D)	17.001

USA Basque Trade and Investment

EGINDAKOAREN KAPITAL AURREKONTUA
PRESUPUESTO DE CAPITAL REALIZADO

Euro / Euros

INBERTSIOAK INVERSIONES	AURREKONTUA PRESUPUESTO	EGINDAKOA REALIZADO	ALDEA DIFERENCIA	%
II. INBERTSIO UKIEZIN, MATERIAL, ONDASUN HIGIEZIN ETA BESTE BATZUEN GEHIKUNTZA AUMENTO DE INVERSIONES INTANGIBLES, MATERIALES, INMOBILIARIAS Y OTRAS	20.000	1.529	18.471	8
2. IBILGETU MATERIALA INMOVILIZADO MATERIAL	20.000	1.529	18.471	8
IV. PASIBO FINANTZARIOKO TRESNEN GUTXITZEA (ITZULKETA ETA AMORTIZAZIOA) DISMINUCIÓN DE INSTRUMENTOS PASIVO FINANCIERO (DEVOLUCIÓN Y AMORTIZACIÓN)	-----	151.602	(151.602)	***
4. BESTELAKO ZORRAK OTRAS DEUDAS	-----	151.602	(151.602)	***
VI. ESKUDIRUAREN EDO BALIOKIDEEN GEHIKUNTZA GARBIA AUMENTO NETO DEL EFECTIVO O EQUIVALENTES	-----	17.001	(17.001)	***
INBERTSIOAK GUZTIRA TOTAL INVERSIONES	20.000	170.132	(150.132)	851

Euro / Euros

FINANTZAKETA FINANCIACION	AURREKONTUA PRESUPUESTO	EGINDAKOA REALIZADO	ALDEA DIFERENCIA	%
I. USTIAPEN-JARDUERETAKO DIRU-FLUXU POSITIBOAK FLUJOS POSITIVOS DE EFECTIVO DE LAS ACTIVIDADES DE EXPLOTACIÓN	-----	1.643	(1.643)	***
III. JASOKO DIREN TRANSFERENTZIAK, DIRU-LAGUNTZAK, DOHAINTZAK ETA LEGATUAK TRANSFERENCIAS, SUBVENCIONES, DONACIONES Y LEGADOS A RECIBIR	20.000	1.529	18.471	8
V. PASIBO FINANTZARIOKO TRESNEN GEHIKUNTZA AUMENTO DE INSTRUMENTOS DE PASIVO FINANCIERO	-----	166.960	(166.960)	***
4. BESTELAKO ZORRAK OTRAS DEUDAS	-----	166.960	(166.960)	***
FINANTZAKETA GUZTIRA TOTAL FINANCIACIÓN	20.000	170.132	(150.132)	851

USA Basque Trade and Investment

EGINDAKOAREN USTIAPEN AURREKONTUA
PRESUPUESTO DE EXPLOTACION REALIZADO

Euro / Euros

GASTUAK GASTOS	AURREKONTUA PRESUPUESTO	EGINDAKOA REALIZADO	ALDEA DIFERENCIA	%
I. PERTSONAL-GASTUAK GASTOS DE PERSONAL	184.210	67.691	116.519	37
1. SOLDATAK, LANSARIAK ETA ANTZEKOAK SUELDOS, SALARIOS Y ASIMILADOS	152.218	49.063	103.155	32
2. KARGA SOZIALAK ETA BESTE BATZUK CARGAS SOCIALES Y OTROS	31.992	18.628	13.364	58
II. FUNZIONAMENDU-GASTUAK GASTOS DE FUNCIONAMIENTO	124.144	82.382	41.762	66
2. KANPOKO ZERBITZUAK SERVICIOS EXTERIORES	124.144	82.162	41.982	66
3. TRIBUTUAK TRIBUTOS	----	220	(220)	***
VI. USTIAPEN-JARDUERETAKO DIRU-FLUXU POSITIBOAK FLUJOS POSITIVOS DE EFECTIVO DE LAS ACTIVIDADES DE EXPLOTACIÓN	----	1.643	(1.643)	***
GASTUAK GUZTIRA TOTAL GASTOS	308.354	151.716	156.638	49

Euro / Euros

DIRU-SARRERAK INGRESOS	AURREKONTUA PRESUPUESTO	EGINDAKOA REALIZADO	ALDEA DIFERENCIA	%
IV. USTIAPENENKO TRANSFERENTZIAK ETA DIRU-LAGUNTZAK TRANSFERENCIAS Y SUBVENCIONES DE EXPLOTACION	308.354	150.073	158.281	49
VI. ORDAINTEKO KONTUEN GEHIKETA ETA KOBRATZEKO KONTUEN GUTXITZE GARBIAK AUMENTO CUENTAS A PAGAR Y DISMINUCIÓN CUENTAS A COBRAR NETOS	----	1.643	(1.643)	***
DIRU-SARRERAK GUZTIRA TOTAL INGRESOS	308.354	151.716	156.638	49



Singapore Basque Trade and Investment

**EGOERA BALANTZEA
BALANCE DE SITUACION**

Euro / Euros

AKTIBOA ACTIVO	30/06/2019	ONDARE GARBIA ETA PASIBOA PATRIMONIO NETO Y PASIVO	30/06/2019
A) AKTIBO EZ-KORRIENTEA ACTIVO NO CORRIENTE	11.868	A) ONDARE GARBIA PATRIMONIO NETO	15.364
II. Ibilgetu materiala <i>Inmovilizado material</i>	11.868	A-1) Fondo propioak Fondos propios	13.496
2. Instalazio teknikoak eta bestelako ibilgetu materiala <i>Instalaciones técnicas y otro inmovilizado material</i>	11.868	I. Kapitala <i>Capital</i>	13.496
B) AKTIBO KORRIENTEA ACTIVO CORRIENTE	36.762	1. Kapital eskrituratu <i>Capital escriturado</i>	13.496
VII. Diruzaintza eta bestelako aktibo likido baliokideak <i>Efectivo y otros activos líquidos equivalentes</i>	36.762	1. Gaineratiko <i>Remanente</i>	800
1. Diruzaintza <i>Tesorería</i>	36.762	2. (Aurreko ekitaldietako emaitza negatiboak) <i>(Resultados negativos de ejercicios anteriores)</i>	(800)
		A-3) Jasotako diru-laguntzak, dohaintzak eta legatuak Subvenciones, donaciones y legados recibidos	1.868
		B) PASIBO EZ-KORRIENTEA PASIVO NO CORRIENTE	---
		C) PASIBO KORRIENTEA PASIVO CORRIENTE	33.266
		III. Epe laburreko zorrak <i>Deudas a corto plazo</i>	10.484
		5. Bestelako pasibo finantzarioak <i>Otros pasivos financieros</i>	10.484
		V. Merkataritza hartzekodunak eta ordaintzeko bestelako kontuak <i>Acreedores comerciales y otras cuentas a pagar</i>	22.782
		3. Hainbat hartzekodun <i>Acreedores varios</i>	22.782
AKTIBOA GUZTIRA (A+B) TOTAL ACTIVO (A+B)	48.630	ONDARE GARBIA ETA PASIBOA GUZTIRA (A+B+C) TOTAL PATRIMONIO NETO Y PASIVO (A+B+C)	48.630

Singapore Basque Trade and Investment

GALDU-IRABAZIEN KONTUA
CUENTA DE PERDIDAS Y GANANCIAS

Euro / Euros

GALDU-IRABAZIEN KONTUA CUENTA DE PERDIDAS Y GANANCIAS		30/06/2019
A) ERAGIKETA JARRAITUAK OPERACIONES CONTINUADAS		
6. Ustiapeneko bestelako sarrerak <i>Otros ingresos de explotación</i>		30.147
b) Ekitaldiko emaitzara egotzitako ustiapeneko diru-laguntzak <i>Subvenciones de explotación incorporadas al resultado del ejercicio</i>		30.147
7. Pertsonal-gastuak <i>Gastos de personal</i>		(15.930)
a) Soldatak, lansariak eta antzekoak <i>Sueldos, salarios y asimilados</i>		(15.909)
b) Karga sozialak <i>Cargas sociales</i>		(21)
8. Ustiapeneko bestelako gastuak <i>Otros gastos de explotación</i>		(14.217)
a) Kanpoko zerbitzuak <i>Servicios exteriores</i>		(14.217)
9. Ibilgetuaren amortizazioa <i>Amortización del inmovilizado</i>		(170)
10. Ibilgetu ez-finantzarioko diru-laguntzen eta bestelakoen egozpena <i>Imputación de subvenciones de inmovilizado no financiero y otras</i>		170
A.1) USTIAPENENKO EMAITZA (1+2+3+4+5+6+7+8+9+10+11+12+13+14+15) <i>RESULTADO DE EXPLOTACIÓN (1+2+3+4+5+6+7+8+9+10+11+12+13+14+15)</i>		----
A.2) EMAITZA FINANTZARIOA (16+17+18+19+20+21) <i>RESULTADO FINANCIERO (16+17+18+19+20+21)</i>		----
A.3) ZERGA AURREKO EMAITZA (A.1+A.2) <i>RESULTADO ANTES DE IMPUESTOS (A.1+A.2)</i>		----
A.4) EKITALDIKO EMAITZA (A.3+22) <i>RESULTADO DEL EJERCICIO (A.3+22)</i>		----

Singapore Basque Trade and Investment

EFEKTIBO FLUXUEN EGOERA-ORRIA
ESTADO DE FLUJOS DE EFECTIVO

Euro / Euros

DIRU-FLUXUEN EGOERA-ORRIA ESTADO DE FLUJOS DE EFECTIVO	30/06/2019
A) USTIAPEN-JARDUERETAKO DIRU-FLUXUAK FLUJOS DE EFECTIVO DE LAS ACTIVIDADES DE EXPLOTACIÓN	
1. Ekitaldiko zerga aurreko emaitza <i>Resultado del ejercicio antes de impuestos</i>	----
2. Emaitzaren doikuntzak <i>Ajustes del resultado</i>	----
a) Ibilgetuaren amortizazioa (+) <i>Amortización del inmovilizado (+)</i>	170
d) Diru-laguntzen egozpena (-) <i>Imputación de subvenciones (-)</i>	(170)
3. Kapital korrientearen aldaketak <i>Cambios en el capital corriente</i>	7.782
d) Hartzekodunak eta ordaintzeko bestelako kontuak (+/-) <i>Acreedores y otras cuentas a pagar (+/-)</i>	7.782
5. Ustiapen-jardueretako diru-fluxuak (+/-1+/-2+/-3+/-4) <i>Flujos de efectivo de las actividades de explotación (+/-1+/-2+/-3+/-4)</i>	7.782
B) INBERTSIO-JARDUERETAKO DIRU-FLUXUAK (+/-) FLUJOS DE EFECTIVO DE LAS ACTIVIDADES DE INVERSIÓN (+/-)	
6. Inbertsioen ordainketak (-) <i>Pagos por inversión (-)</i>	(2.038)
c) Ibilgetu materiala <i>Inmovilizado material</i>	(2.038)
8. Inbertsio-jardueretako diru-fluxuak (7-6) <i>Flujos de efectivo de las actividades de inversión (7-6)</i>	(2.038)
C) FINANTZAKETA-JARDUERETAKO DIRU-FLUXUAK FLUJOS DE EFECTIVO DE LAS ACTIVIDADES DE FINANCIACIÓN	
9. Ondare-tresnen kobrantzak eta ordainketak <i>Cobros y pagos por instrumentos de patrimonio</i>	8.534
a) Ondare-tresnen jaulkipena (+) <i>Emisión de instrumentos de patrimonio (+)</i>	6.496
e) Jasotako diru-laguntzak, dohaintzak eta legatuak (+) <i>Subvenciones, donaciones y legados recibidos (+)</i>	2.038
10. Pasibo finantzarioko tresnen kobrantzak eta ordainketak <i>Cobros y pagos por instrumentos de pasivo financiero</i>	10.484
a) Jaulkipena <i>Emisión</i>	42.669
5 Bestelako zorrak (+) <i>Otras deudas (+)</i>	42.669
b) Itzulketak eta amortizazioak <i>Devolución y amortización de</i>	(32.185)
5. Bestelako zorrak (-) <i>Otras deudas (-)</i>	(32.185)
12. Finantzaketa-jardueretako diru-fluxuak (+/-9+/-10-11) <i>Flujos de efectivo de las actividades de financiación (+/-9+/-10-11)</i>	19.018
D) KANBIO-TASEN ALDAKETEN ERAGINA EFECTO DE LAS VARIACIONES DE LOS TIPOS DE CAMBIO	----
E) ESKUDIRUAREN EDO BALIOKIDEEN GEHIKUNTZA/GUTXITZE GARBIA (+/-5+/-8+/-12+/-D) AUMENTO/DISMINUCIÓN NETA DEL EFECTIVO O EQUIVALENTES (+/-5+/-8+/-12+/-D)	24.762

Singapore Basque Trade and Investment

EGINDAKOAREN KAPITAL AURREKONTUA
PRESUPUESTO DE CAPITAL REALIZADO

Euro / Euros

INBERTSIOAK INVERSIONES	AURREKONTUA PRESUPUESTO	EGINDAKOA REALIZADO	ALDEA DIFERENCIA	%
II. INBERTSIO UKIEZIN, MATERIAL, ONDASUN HIGIEZIN ETA BESTE BATZUEN GEHIKUNTZA AUMENTO DE INVERSIONES INTANGIBLES, MATERIALES, INMOBILIARIAS Y OTRAS	20.000	2.038	17.962	10
2. IBILGETU MATERIALA INMOVILIZADO MATERIAL	20.000	2.038	17.962	10
IV. PASIBO FINANTZARIOKO TRESNEN GUTXITZEA (ITZULKETA ETA AMORTIZAZIOA) DISMINUCIÓN DE INSTRUMENTOS PASIVO FINANCIERO (DEVOLUCIÓN Y AMORTIZACIÓN)	-----	32.185	(32.185)	***
4. BESTELAKO ZORRAK OTRAS DEUDAS	-----	32.185	(32.185)	***
VI. ESKUDIRUAREN EDO BALIOKIDEEN GEHIKUNTZA GARBIA AUMENTO NETO DEL EFECTIVO O EQUIVALENTES	7.000	24.762	(17.762)	354
INBERTSIOAK GUZTIRA TOTAL INVERSIONES	27.000	58.985	(31.985)	218

Euro / Euros

FINANTZAKETA FINANCIACION	AURREKONTUA PRESUPUESTO	EGINDAKOA REALIZADO	ALDEA DIFERENCIA	%
I. USTIAPEN-JARDUERETAKO DIRU-FLUXU POSITIBOAK FLUJOS POSITIVOS DE EFECTIVO DE LAS ACTIVIDADES DE EXPLOTACIÓN	-----	7.782	(7.782)	***
III. JASOKO DIREN TRANSFERENTZIAK, DIRU-LAGUNTZAK, DOHAINTZAK ETA LEGATUAK TRANSFERENCIAS, SUBVENCIONES, DONACIONES Y LEGADOS A RECIBIR	20.000	2.038	17.962	10
IV. ONDARE-TRESNEN GEHIKUNTZA ETA FINANTZA-INBERTSIOEN GUTXITZEA AUMENTO DE INSTRUMENTOS PATRIMONIO Y DISMINUCIÓN DE INVERSIONES FINANCIERAS	7.000	6.496	504	93
1. ONDARE-TRESNEN JAULKIPENA EMISIÓN DE INSTRUMENTOS DE PATRIMONIO	7.000	6.496	504	93
V. PASIBO FINANTZARIOKO TRESNEN GEHIKUNTZA AUMENTO DE INSTRUMENTOS DE PASIVO FINANCIERO	-----	42.669	(42.669)	***
4. BESTELAKO ZORRAK OTRAS DEUDAS	-----	42.669	(42.669)	***
FINANTZAKETA GUZTIRA TOTAL FINANCIACIÓN	27.000	58.985	(31.985)	218

Singapore Basque Trade and Investment

EGINDAKOAREN USTIAPEN AURREKONTUA
PRESUPUESTO DE EXPLOTACION REALIZADO

Euro / Euros

GASTUAK GASTOS	AURREKONTUA PRESUPUESTO	EGINDAKOA REALIZADO	ALDEA DIFERENCIA	%
I. PERTSONAL-GASTUAK GASTOS DE PERSONAL	116.000	15.930	100.070	14
1. SOLDATAK, LANSARIAK ETA ANTZEKOAK SUELDOS, SALARIOS Y ASIMILADOS	80.000	15.909	64.091	20
2. KARGA SOZIALAK ETA BESTE BATZUK CARGAS SOCIALES Y OTROS	36.000	21	35.979	0
II. FUNTZIONAMENDU-GASTUAK GASTOS DE FUNCIONAMIENTO	167.700	14.217	153.483	8
2. KANPOKO ZERBITZUAK SERVICIOS EXTERIORES	167.700	14.217	153.483	8
VI. USTIAPEN-JARDUERETAKO DIRU-FLUXU POSITIBOAK FLUJOS POSITIVOS DE EFECTIVO DE LAS ACTIVIDADES DE EXPLOTACIÓN	----	7.782	(7.782)	***
GASTUAK GUZTIRA TOTAL GASTOS	283.700	37.929	245.771	13

Euro / Euros

DIRU-SARRERAK INGRESOS	AURREKONTUA PRESUPUESTO	EGINDAKOA REALIZADO	ALDEA DIFERENCIA	%
IV. USTIAPENENKO TRANSFERENTZIAK ETA DIRU-LAGUNTZAK TRANSFERENCIAS Y SUBVENCIONES DE EXPLOTACIÓN	283.700	30.147	253.553	11
VI. ORDAINTEKO KONTUEN GEHIKETA ETA KOBRATZEKO KONTUEN GUTXITZE GARBIAK AUMENTO CUENTAS A PAGAR Y DISMINUCIÓN CUENTAS A COBRAR NETOS	----	7.782	(7.782)	***
DIRU-SARRERAK GUZTIRA TOTAL INGRESOS	283.700	37.929	245.771	13



SPRILUR, S.A.

EGOERA BALANTZEA
BALANCE DE SITUACION

Euro / Euros

AKTIBOA ACTIVO	30/06/2019	ONDARE GARBIA ETA PASIBOA PATRIMONIO NETO Y PASIVO	30/06/2019
A) AKTIBO EZ-KORRIENTEA ACTIVO NO CORRIENTE	131.982.055	A) ONDARE GARBIA PATRIMONIO NETO	220.255.845
I. Ibilgetu ukiezina <i>Inmovilizado intangible</i>	8.197	A-1) Fondo propioak Fondos propios	212.993.984
5. Aplikazio informatikoak <i>Aplicaciones informáticas</i>	8.197	I. Kapitala <i>Capital</i>	262.398.700
II. Ibilgetu materiala <i>Inmovilizado material</i>	120.762	1. Kapital eskrituratua <i>Capital escriturado</i>	262.398.700
1. Lurrak eta eraikuntzak <i>Terrenos y construcciones</i>	96.207	II. Jaulkipen-prima <i>Prima de emisión</i>	2.313.897
2. Instalazio teknikoak eta bestelako ibilgetu materiala <i>Instalaciones técnicas y otro inmovilizado material</i>	24.555	III. Erreserbak <i>Reservas</i>	10.541.562
III. Ondasun higiezinak inbertsioak <i>Inversiones inmobiliarias</i>	14.678.235	1. Lege- eta estatutu-erreserbak <i>Legal y estatutarias</i>	332.875
1. Lurrak <i>Terrenos</i>	4.014.939	2. Bestelako erreserbak <i>Otras reservas</i>	10.208.687
2. Eraikuntzak <i>Construcciones</i>	10.663.296	V. Aurreko ekitaldietako emaitzak <i>Resultados de ejercicios anteriores</i>	(61.077.812)
IV. Taldeko enpresetan eta elkartuetan epe luzeko inbertsioak <i>Inversiones empresas del grupo y asociadas a largo plazo</i>	115.790.066	2. (Aurreko ekitaldietako emaitza negatiboak) <i>(Resultados negativos de ejercicios anteriores)</i>	(61.077.812)
1. Ondare-tresnak <i>Instrumentos de patrimonio</i>	90.326.190	VII. Ekitaldiko emaitza <i>Resultado del ejercicio</i>	(1.182.363)
2. Enpresei emandako kredituak <i>Créditos a empresas</i>	25.463.876	A-3) Jasotako diru-laguntzak, dohaintzak eta legatuak Subvenciones, donaciones y legados recibidos	7.261.861
V. Epe luzeko finantza inbertsioak <i>Inversiones financieras a largo plazo</i>	662	B) PASIBO EZ-KORRIENTEA PASIVO NO CORRIENTE	4.311.065
5. Bestelako aktibo finantzarioak <i>Otros activos financieros</i>	662	II. Epe luzeko zorrak <i>Deudas a largo plazo</i>	197.859
VI. Zerga geroratuak <i>Activos por impuesto diferido</i>	1.384.133	5. Bestelako pasibo finantzarioak <i>Otros pasivos financieros</i>	197.859
B) AKTIBO KORRIENTEA ACTIVO CORRIENTE	130.687.977	III. Taldeko enpresek eta elkartuekin epe luzeko zorrak <i>Deudas con empresas del grupo y asociadas a largo plazo</i>	2.729.073
II. Izakinak <i>Existencias</i>	114.122.274	IV. Zerga geroratuak <i>Pasivos por impuesto diferido</i>	1.384.133
2. Lehengaiak eta bestelako hornikuntzak <i>Materias primas y otros aprovisionamientos</i>	58.629.711	C) PASIBO KORRIENTEA PASIVO CORRIENTE	38.103.122
4. Produktu bukatuak <i>Productos terminados</i>	55.492.563	II. Epe laburreko hornidurak <i>Provisiones a corto plazo</i>	94.685
III. Merkataritza zordunak eta kobratzeko bestelako kontuak <i>Deudores comerciales y otras cuentas a cobrar</i>	11.686.606	III. Epe laburreko zorrak <i>Deudas a corto plazo</i>	6.088.800
1. Bezeroak, salmentengatik eta zerbitzu-emateengatik <i>Clientes por ventas y prestaciones de servicios</i>	10.109.180	2. Kreditu-erakundeekin zorrak <i>Deudas con entidades de crédito</i>	6.024.586
2. Bezeroak, taldeko enpresak eta elkartuak <i>Clientes, empresas del grupo y asociadas</i>	2.414	5. Bestelako pasibo finantzarioak <i>Otros pasivos financieros</i>	64.214
3. Hainbat zordun <i>Deudores varios</i>	2.444	IV. Taldeko enpresek eta elkartuekin epe laburreko zorrak <i>Deudas con empresas del grupo y asociadas a corto plazo</i>	28.324.915
4. Pertsonala <i>Personal</i>	50	V. Merkataritza hartzekodunak eta ordaintzeko bestelako kontuak <i>Acreedores comerciales y otras cuentas a pagar</i>	3.594.722
5. Zerga korrientearen aktiboak <i>Activos por impuesto corriente</i>	276.806	1. Hornitzaileak <i>Proveedores</i>	769.034
6. Administrazio Publikoekin bestelako hartzeak <i>Otros créditos con las Administraciones Públicas</i>	1.295.712	2. Hornitzaileak, taldeko enpresak eta elkartuak <i>Proveedores, empresas del grupo y asociadas</i>	1.208.115
V. Epe laburreko finantza-inbertsioak <i>Inversiones financieras a corto plazo</i>	387	3. Hainbat hartzekodun <i>Acreedores varios</i>	71.413
5. Bestelako aktibo finantzarioak <i>Otros activos financieros</i>	387	4. Pertsonala (ordaintzeko dauden ordainsariak) <i>Personal (remuneraciones pendientes de pago)</i>	2.203
VII. Diruzaintza eta bestelako aktibo likido baliokideak <i>Efectivo y otros activos líquidos equivalentes</i>	4.878.710	6. Administrazio Publikoekin bestelako zorrak <i>Otras deudas con las Administraciones Públicas</i>	1.242.525
1. Diruzaintza <i>Tesorería</i>	4.878.710	7. Bezeroek emandako aurrerakinak <i>Anticipos de clientes</i>	301.432
AKTIBOA GUZTIRA (A+B) TOTAL ACTIVO (A+B)	262.670.032	ONDARE GARBIA ETA PASIBOA GUZTIRA (A+B+C) TOTAL PATRIMONIO NETO Y PASIVO (A+B+C)	262.670.032

SPRILUR, S.A.

GALDU-IRABAZIEN KONTUA
CUENTA DE PERDIDAS Y GANANCIAS

Euro / Euros

GALDU-IRABAZIEN KONTUA CUENTA DE PERDIDAS Y GANANCIAS	30/06/2019
A) ERAGIKETA JARRAITUAK OPERACIONES CONTINUADAS	
1. Negoio-zifraren zenbateko garbia Importe neto de la cifra de negocios	1.153.996
a) Salmentak Ventas	615.688
b) Zerbitzu-emateak Prestaciones de servicios	538.308
2. Produktu bukatuen eta ekoizpen-bidean diren produktuen izakinen aldaketa Variación de existencias de productos terminados y en curso de fabricación	6.356.641
3. Enpresak bere aktiborako egindako lanak Trabajos realizados por la empresa para su activo	672.758
4. Hornikuntzak Aprovisionamientos	(7.708.858)
a) Salgaien kontsumoa Consumo de mercaderías	(810.780)
b) Lehengaien eta bestelako material kontsumigarrien kontsumoa Consumo de materias primas y otras materias consumibles	(6.898.078)
6. Ustiapeneko bestelako sarrerak Otros ingresos de explotación	14.528
a) Sarrera osagarriak eta kudeaketa arrunteko beste batzuk Ingresos accesorios y otros de gestión corriente	14.528
7. Pertsonal-gastuak Gastos de personal	(978.633)
a) Soldatak, lansariak eta antzekoak Sueldos, salarios y asimilados	(792.066)
b) Karga sozialak Cargas sociales	(186.567)
8. Ustiapeneko bestelako gastuak Otros gastos de explotación	(964.008)
a) Kanpoko zerbitzuak Servicios exteriores	(695.524)
b) Tributuak Tributos	(282.618)
c) Merkataritza eragiketetako galerak, narriadurak eta hornidura-aldaketak Pérdidas, deterioro y variación provisiones por oper. comerciales	14.134
9. Ibilgetuaren amortizazioa Amortización del inmovilizado	(296.210)
A.1) USTIAPENENKO EMAITZA (1+2+3+4+5+6+7+8+9+10+11+12+13+14+15) RESULTADO DE EXPLOTACIÓN (1+2+3+4+5+6+7+8+9+10+11+12+13+14+15)	(1.749.786)
16. Sarrera finantzarioak Ingresos financieros	657.956
a) Ondare-tresnetako partaidetzen sarrerak De participaciones en instrumentos de patrimonio	450.299
a1) Taldeko enpresa eta elkartuetakoak En empresas del grupo y asociadas	450.299
b) Balore negoziagarrien eta bestelako finantza-tresnen sarrerak De valores negociables y otros instrumentos financieros	207.657
b1) Taldeko enpresa eta elkartuetakoak De empresas del grupo y asociadas	81.062
b2) Hirugarren enpresetakoak De terceros	126.595
17. Gastu finantzarioak Gastos financieros	(90.533)
b) Hirugarreneniko zorrenak Por deudas con terceros	(90.533)

Euro / Euros

GALDU-IRABAZIEN KONTUA CUENTA DE PERDIDAS Y GANANCIAS		30/06/2019
A.2) EMAITZA FINANTZARIOA (16+17+18+19+20+21) <i>RESULTADO FINANCIERO (16+17+18+19+20+21)</i>		567.423
A.3) ZERGA AURREKO EMAITZA (A.1+A.2) <i>RESULTADO ANTES DE IMPUESTOS (A.1+A.2)</i>		(1.182.363)
A.4) EKITALDIKO EMAITZA (A.3+22) <i>RESULTADO DEL EJERCICIO (A.3+22)</i>		(1.182.363)

SPRILUR, S.A.

EFEKTIBO FLUXUEN EGOERA-ORRIA
ESTADO DE FLUJOS DE EFECTIVO

Euro / Euros

DIRU-FLUXUEN EGOERA-ORRIA ESTADO DE FLUJOS DE EFECTIVO	30/06/2019
A) USTIAPEN-JARDUERETAKO DIRU-FLUXUAK FLUJOS DE EFECTIVO DE LAS ACTIVIDADES DE EXPLOTACIÓN	
1. Ekitaldiko zerga aurreko emaitza Resultado del ejercicio antes de impuestos	(1.182.363)
2. Emaitzaren doikuntzak Ajustes del resultado	(1.062.506)
a) Ibilgetuaren amortizazioa (+) Amortización del inmovilizado (+)	296.210
b) Narriaduragatik egindako balio-zuzenketak (+/-) Correcciones valorativas por deterioro (+/-)	(118.535)
g) Sarrera finantzarioak (-) Ingresos financieros (-)	(657.956)
h) Gastu finantzarioak (+) Gastos financieros (+)	90.533
k) Bestelako sarrerak eta gastuak (+/-) Otros ingresos y gastos (+/-)	(672.758)
3. Kapital korrientearen aldaketak Cambios en el capital corriente	(5.381.222)
a) Izakinak (+/-) Existencias (+/-)	(6.252.240)
b) Zordunak eta kobratzeko bestelako kontuak (+/-) Deudores y otras cuentas a cobrar(+/-)	237.416
c) Bestelako aktibo korrienteak (+/-) Otros activos corrientes (+/-)	23.780
d) Hartzekodunak eta ordaintzeko bestelako kontuak (+/-) Acreedores y otras cuentas a pagar (+/-)	609.822
4. Ustiapen-jardueretako bestelako diru-fluxuak (+/-) Otros flujos de efectivo de las actividades de explotación (+/-)	157.152
a) Interesen ordainketa (-) Pagos de intereses (-)	(91.085)
b) Dibidendu-kobrantzak (+) Cobros de dividendos (+)	450.299
c) Interes-kobrantzak (+) Cobros de intereses (+)	207.657
d) Mozkinen gaineko zergen kobrantzak (ordainketak) (+/-) Cobros (pagos) por impuestos sobre beneficios (+/-)	(166.719)
e) Bestelako ordainketak (kobrantzak) (-/+) Otros pagos (cobros) (-/+)	(243.000)
5. Ustiapen-jardueretako diru-fluxuak (+/--1+/-2+/-3+/-4) Flujos de efectivo de las actividades de explotación (+/--1+/-2+/-3+/-4)	(7.468.939)
B) INBERTSIO-JARDUERETAKO DIRU-FLUXUAK (+/-) FLUJOS DE EFECTIVO DE LAS ACTIVIDADES DE INVERSIÓN (+/-)	
6. Inbertsioen ordainketak (-) Pagos por inversión (-)	(122.235)
a) Taldeko enpresak eta elkartuak Empresas del grupo y asociadas	(107.749)
b) Ibilgetu ukiezina Inmovilizado intangible	(6.472)
c) Ibilgetu materiala Inmovilizado material	(8.014)

Euro / Euros

DIRU-FLUXUEN EGOERA-ORRIA ESTADO DE FLUJOS DE EFECTIVO	30/06/2019
7. Desinbertsioen kobrantzak (+) Cobros por desinversiones (+)	1.266.827
a) Taldeko enpresak eta elkartuak <i>Empresas del grupo y asociadas</i>	1.266.527
e) Bestelako aktibo finantzarioak <i>Otros activos financieros</i>	300
8. Inbertsio-jardueretako diru-fluxuak (7-6) Flujos de efectivo de las actividades de inversión (7-6)	1.144.592
C) FINANTZAKETA-JARDUERETAKO DIRU-FLUXUAK FLUJOS DE EFECTIVO DE LAS ACTIVIDADES DE FINANCIACIÓN	
9. Ondare-tresnen kobrantzak eta ordainketak Cobros y pagos por instrumentos de patrimonio	3.314.163
b) Ondare-tresnen amortizazioa (-) <i>Amortización de instrumentos de patrimonio (-)</i>	(8.241)
e) Jasotako diru-laguntzak, dohaintzak eta legatuak (+) <i>Subvenciones, donaciones y legados recibidos (+)</i>	3.322.404
10. Pasibo finantzarioko tresnen kobrantzak eta ordainketak Cobros y pagos por instrumentos de pasivo financiero	(7.335.206)
a) Jaulkipena <i>Emisión</i>	3.438.189
3. Taldeko-enpresekin eta elkartuekin zorrak (+) <i>Deudas con empresas del grupo y asociadas (+)</i>	3.405.000
5. Bestelako zorrak (+) <i>Otras deudas (+)</i>	33.189
b) Itzulketak eta amortizazioak <i>Devolución y amortización de</i>	(10.773.395)
2. Kreditu-erakundeekiko zorrak (-) <i>Deudas con entidades de crédito (-)</i>	(8.193.823)
3. Taldeko enpresekin eta elkartuekin zorrak (-) <i>Deudas con empresas del grupo y asociadas (-)</i>	(2.579.572)
12. Finantzaketa-jardueretako diru-fluxuak (+/-9+/-10-11) Flujos de efectivo de las actividades de financiación (+/-9+/-10-11)	(4.021.043)
D) KANBIO-TASEN ALDAKETEN ERAGINA EFFECTO DE LAS VARIACIONES DE LOS TIPOS DE CAMBIO	----
E) ESKUDIRUAREN EDO BALIOKIDEEN GEHIKUNTZA/GUTXITZE GARBIA (+/-5+/-8+/-12+/-D) AUMENTO/DISMINUCIÓN NETA DEL EFECTIVO O EQUIVALENTES (+/-5+/-8+/-12+/-D)	(10.345.390)

SPRILUR, S.A.

EGINDAKOAREN KAPITAL AURREKONTUA
PRESUPUESTO DE CAPITAL REALIZADO

Euro / Euros

INBERTSIOAK INVERSIONES	AURREKONTUA PRESUPUESTO	EGINDAKOA REALIZADO	ALDEA DIFERENCIA	%
I. USTIAPEN-JARDUERETAKO DIRU-FLUXU NEGATIBOAK FLUJOS NEGATIVOS DE EFECTIVO DE LAS ACTIVIDADES DE EXPLOTACIÓN	8.371.099	7.468.939	902.160	89
II. INBERTSIO UKIEZIN, MATERIAL, ONDASUN HIGIEZIN ETA BESTE BATZUEN GEHIKUNTZA AUMENTO DE INVERSIONES INTANGIBLES, MATERIALES, INMOBILIARIAS Y OTRAS	20.000	14.486	5.514	72
1. IBILGETU UKIEZINA INMOVILIZADO INTANGIBLE	5.000	6.472	(1.472)	129
2. IBILGETU MATERIALA INMOVILIZADO MATERIAL	15.000	8.014	6.986	53
III. FINANTZA-INBERTSIOEN GEHIKUNTZA ETA ONDARE-TRESNEN GUTXITZEA AUMENTO DE INVERSIONES FINANCIERAS Y DISMINUCIÓN DE INSTRUMENTOS PATRIMONIO	6.954.923	115.990	6.838.933	2
1. FINANTZA-INBERTSIOAK TALDEKO ENPRESETAN ETA ELKARTUETAN INVERSIONES FINANCIERAS EN EMPRESAS DEL GRUPO Y ASOCIADAS	6.954.923	107.749	6.847.174	2
3. ONDARE-TRESNEN AMORTIZAZIOA AMORTIZACIÓN DE INSTRUMENTOS DE PATRIMONIO	-----	8.241	(8.241)	***
IV. PASIBO FINANTZARIOKO TRESNEN GUTXITZEA (ITZULKETA ETA AMORTIZAZIOA) DISMINUCIÓN DE INSTRUMENTOS PASIVO FINANCIERO (DEVOLUCIÓN Y AMORTIZACIÓN)	8.796.149	10.773.395	(1.977.246)	122
2. KREDITU-ERAKUNDEEKIKO ZORRAK DEUDAS CON ENTIDADES DE CREDITO	3.019.007	8.193.823	(5.174.816)	271
3. TALDEKO ENPRESEKIKO ETA ELKARTUEKIKO ZORRAK DEUDAS CON EMPRESAS DEL GRUPO Y ASOCIADAS	5.684.921	2.579.572	3.105.349	45
4. BESTELAKO ZORRAK OTRAS DEUDAS	92.221	-----	92.221	0
VI. ESKUDIRUAREN EDO BALIOKIDEEN GEHIKUNTZA GARBIA AUMENTO NETO DEL EFECTIVO O EQUIVALENTES	1.854.900	-----	12.200.290	(558)
INBERTSIOAK GUZTIRA TOTAL INVERSIONES	25.997.071	18.372.810	7.624.261	71

Euro / Euros

FINANTZAKETA FINANCIACION	AURREKONTUA PRESUPUESTO	EGINDAKOA REALIZADO	ALDEA DIFERENCIA	%
II. INBERTSIO UKIEZIN, MATERIAL, HIGIEZIN ETA BESTE BATZUEN GUTXITZEA DISMINUCIÓN DE INVERSIONES INTANGIBLES, MATERIALES, INMOBILIARIAS Y OTRAS	1.290.822	-----	1.290.822	0
3. ONDASUN HIGIEZINETAKO INBERTSIOAK INVERSIONES INMOBILIARIAS	1.290.822	-----	1.290.822	0
III. JASOKO DIREN TRANSFERENTZIAK, DIRU-LAGUNTZAK, DOHANTZAK ETA LEGATUAK TRANSFERENCIAS, SUBVENCIONES, DONACIONES Y LEGADOS A RECIBIR	3.322.404	3.322.404	-----	100
IV. ONDARE-TRESNEN GEHIKUNTZA ETA FINANTZA-INBERTSIOEN GUTXITZEA AUMENTO DE INSTRUMENTOS PATRIMONIO Y DISMINUCIÓN DE INVERSIONES FINANCIERAS	12.369.301	1.266.827	11.102.474	10
1. ONDARE-TRESNEN JAULKIPENA EMISIÓN DE INSTRUMENTOS DE PATRIMONIO	10.100.000	-----	10.100.000	0
3. FINANTZA-INBERTSIOAK TALDEKO ENPRESETAN ETA ELKARTUETAN INVERSIONES FINANCIERAS EN EMPRESAS DEL GRUPO Y ASOCIADAS	2.267.701	1.266.527	1.001.174	56
4. BESTELAKO FINANTZA-INBERTSIOAK OTRAS INVERSIONES FINANCIERAS	1.600	300	1.300	19
V. PASIBO FINANTZARIOKO TRESNEN GEHIKUNTZA AUMENTO DE INSTRUMENTOS DE PASIVO FINANCIERO	9.014.544	3.438.189	5.576.355	38
2. KREDITU-ERAKUNDEEKIKO ZORRAK DEUDAS CON ENTIDADES DE CREDITO	3.482.195	-----	3.482.195	0
3. TALDEKO ENPRESEKIKO ETA ELKARTUEKIKO ZORRAK DEUDAS CON EMPRESAS DEL GRUPO Y ASOCIADAS	629.136	3.405.000	(2.775.864)	541
4. BESTELAKO ZORRAK OTRAS DEUDAS	4.903.213	33.189	4.870.024	1
VII. ESKUDIRUAREN EDO BALIOKIDEEN GUTXITZE GARBIA DISMINUCIÓN NETA DEL EFECTIVO O EQUIVALENTES	-----	10.345.390	-----	0
FINANTZAKETA GUZTIRA TOTAL FINANCIACIÓN	25.997.071	18.372.810	7.624.261	71

SPRILUR, S.A.

EGINDAKOAREN USTIAPEN AURREKONTUA
PRESUPUESTO DE EXPLOTACION REALIZADO

Euro / Euros


GASTUAK GASTOS	AURREKONTUA PRESUPUESTO	EGINDAKOA REALIZADO	ALDEA DIFERENCIA	%
I. PERTSONAL-GASTUAK GASTOS DE PERSONAL	1.982.901	978.633	1.004.268	49
1. SOLDATAK, LANSARIAK ETA ANTZEKOAK SUELDOS, SALARIOS Y ASIMILADOS	1.615.030	792.066	822.964	49
2. KARGA SOZIALAK ETA BESTE BATZUK CARGAS SOCIALES Y OTROS	367.871	186.567	181.304	51
II. FUNTZIONAMENDU-GASTUAK GASTOS DE FUNCIONAMIENTO	10.623.676	8.930.000	1.693.676	84
1. HORNIKUNTZAK APROVISIONAMIENTOS	8.153.470	7.708.858	444.612	95
2. KANPOKO ZERBITZUAK SERVICIOS EXTERIORES	577.676	695.524	(117.848)	120
3. TRIBUTUAK TRIBUTOS	231.328	282.618	(51.290)	122
4. KUDEAKETA ARRUNTEKO BESTELAKO GASTUAK OTROS GASTOS DE GESTIÓN CORRIENTE	1.661.202	243.000	1.418.202	15
III. GASTU FINANTZARIOAK GASTOS FINANCIEROS	282.077	90.533	191.544	32
2. HIRUGARRENEKIKO ZORRENAK POR DEUDAS CON TERCEROS	282.077	90.533	191.544	32
V. KOBRATZEKO KONTUEN GEHIKETA ETA ORDAINTEKO KONTUEN GUTXITZE GARBIAK AUMENTO CUENTAS A COBRAR Y DISMINUCIÓN CUENTAS A PAGAR NETOS	341.111	-----	1.044.858	(206)
GASTUAK GUZTIRA TOTAL GASTOS	13.229.765	9.999.166	3.230.599	76

Euro / Euros

DIRU-SARRERAK INGRESOS	AURREKONTUA PRESUPUESTO	EGINDAKOA REALIZADO	ALDEA DIFERENCIA	%
I. NEGOZIO-ZIFRAREN ZENBATEKO GARBIA IMPORTE NETO DE LA CIFRA DE NEGOCIOS	4.348.231	1.153.996	3.194.235	27
1. SALMENTAK VENTAS	3.271.849	615.688	2.656.161	19
2. ZERBITZU-EMATEAK PRESTACIONES DE SERVICIOS	1.076.382	538.308	538.074	50
II. USTIAPENENKO BESTELAKO DIRU-SARRERAK OTROS INGRESOS DE EXPLOTACIÓN	29.382	14.528	14.854	49
V. SARRERA FINANTZARIOAK INGRESOS FINANCIEROS	481.053	657.956	(176.903)	137
1. ONDARE-TRESNETAKO PARTAIDETZENAK DE PARTICIPACIONES EN INSTRUMENTOS DE PATRIMONIO	-----	450.299	(450.299)	***
2. BALORE NEGOZIAGARRI ETA BESTELAKO FINANTZA-TRESNENAK DE VALORES NEGOCIABLES Y OTROS INSTRUMENTOS FINANCIEROS	481.053	207.657	273.396	43
VI. ORDAINTEKO KONTUEN GEHIKETA ETA KOBRATZEKO KONTUEN GUTXITZE GARBIAK AUMENTO CUENTAS A PAGAR Y DISMINUCIÓN CUENTAS A COBRAR NETOS	-----	703.747	-----	0
VII. USTIAPEN-JARDUERETAKO DIRU-FLUXU NEGATIBOAK FLUJOS NEGATIVOS DE EFECTIVO DE LAS ACTIVIDADES DE EXPLOTACIÓN	8.371.099	7.468.939	902.160	(89)
DIRU-SARRERAK GUZTIRA TOTAL INGRESOS	13.229.765	9.999.166	3.230.599	76



Ibaizabal Behekaldeko Industrialdea, S.A.



Ibaizabal Behelaldeko Industrialdea, S.A.

EGOERA BALANTZEA
BALANCE DE SITUACION

Euro / Euros

AKTIBOA ACTIVO	30/06/2019	ONDARE GARBIA ETA PASIBOA PATRIMONIO NETO Y PASIVO	30/06/2019
A) AKTIBO EZ-KORRIENTEA ACTIVO NO CORRIENTE	4.481.239	A) ONDARE GARBIA PATRIMONIO NETO	5.636.935
II. Ibilgetu materiala <i>Inmovilizado material</i>	162.345	A-1) Fondo propioak Fondos propios	5.636.935
1. Lurrak eta eraikuntzak <i>Terrenos y construcciones</i>	162.193	I. Kapitala <i>Capital</i>	4.436.200
2. Instalazio teknikoak eta bestelako ibilgetu materiala <i>Instalaciones técnicas y otro inmovilizado material</i>	152	1. Kapital eskrituratu <i>Capital escriturado</i>	4.436.200
III. Ondasun higiezinak inbertsioak <i>Inversiones inmobiliarias</i>	4.318.894	III. Erreserbak <i>Reservas</i>	3.860.511
1. Lurrak <i>Terrenos</i>	957.216	1. Lege- eta estatutu-erreserbak <i>Legal y estatutarias</i>	713.195
2. Eraikuntzak <i>Construcciones</i>	3.361.678	2. Bestelako erreserbak <i>Otras reservas</i>	3.147.316
B) AKTIBO KORRIENTEA ACTIVO CORRIENTE	2.640.913	V. Aurreko ekitaldietako emaitzak <i>Resultados de ejercicios anteriores</i>	(2.602.513)
II. Izakinak <i>Existencias</i>	2.475.233	2. (Aurreko ekitaldietako emaitza negatiboak) <i>(Resultados negativos de ejercicios anteriores)</i>	(2.602.513)
1. Merkataritzakoak <i>Comerciales</i>	252.448	VII. Ekitaldiko emaitza <i>Resultado del ejercicio</i>	(57.263)
2. Lehengaiak eta bestelako hornikuntzak <i>Materias primas y otros aprovisionamientos</i>	1.657.077	B) PASIBO EZ-KORRIENTEA PASIVO NO CORRIENTE	32.859
3. Ekoizpen-bidean diren produktua <i>Productos en curso</i>	10.500	II. Epe luzeko zorrak <i>Deudas a largo plazo</i>	32.859
4. Produktu bukatuak <i>Productos terminados</i>	555.208	5. Bestelako pasibo finantzarioak <i>Otros pasivos financieros</i>	32.859
III. Merkataritza zordunak eta kobratzeko bestelako kontuak <i>Deudores comerciales y otras cuentas a cobrar</i>	79.926	C) PASIBO KORRIENTEA PASIVO CORRIENTE	1.452.358
1. Bezeroak, salmentengatik eta zerbitzu-emateengatik <i>Clientes por ventas y prestaciones de servicios</i>	22.071	III. Epe laburreko zorrak <i>Deudas a corto plazo</i>	7.666
5. Zerga korrientearen aktiboak <i>Activos por impuesto corriente</i>	34.427	5. Bestelako pasibo finantzarioak <i>Otros pasivos financieros</i>	7.666
6. Administrazio Publikoekin bestelako hartzekoak <i>Otros créditos con las Administraciones Públicas</i>	23.428	IV. Taldeko enpresekin eta elkartuekin epe laburreko zorrak <i>Deudas con empresas del grupo y asociadas a corto plazo</i>	1.427.735
V. Epe laburreko finantza-inbertsioak <i>Inversiones financieras a corto plazo</i>	115	V. Merkataritza hartzekodunak eta ordaintzeko bestelako kontuak <i>Acreedores comerciales y otras cuentas a pagar</i>	16.957
5. Bestelako aktibo finantzarioak <i>Otros activos financieros</i>	115	3. Hainbat hartzekodun <i>Acreedores varios</i>	1.617
VII. Diruzaintza eta bestelako aktibo likido balioak <i>Efectivo y otros activos líquidos equivalentes</i>	85.639	6. Administrazio Publikoekin bestelako zorrak <i>Otras deudas con las Administraciones Públicas</i>	15.340
1. Diruzaintza <i>Tesorería</i>	85.639		
AKTIBOA GUZTIRA (A+B) TOTAL ACTIVO (A+B)	7.122.152	ONDARE GARBIA ETA PASIBOA GUZTIRA (A+B+C) TOTAL PATRIMONIO NETO Y PASIVO (A+B+C)	7.122.152

Ibaizabal Behelaldeko Industrialdea, S.A.

GALDU-IRABAZIEN KONTUA
CUENTA DE PERDIDAS Y GANANCIAS

Euro / Euros

GALDU-IRABAZIEN KONTUA CUENTA DE PERDIDAS Y GANANCIAS		30/06/2019
A) ERAGIKETA JARRAITUAK OPERACIONES CONTINUADAS		
1. Negoio-zifraren zenbateko garbia <i>Importe neto de la cifra de negocios</i>		111.212
b) Zerbitzu-emateak <i>Prestaciones de servicios</i>		111.212
2. Produktu bukatuen eta ekoizpen-bidean diren produktuen izakinen aldaketa <i>Variación de existencias de productos terminados y en curso de fabricación</i>		10.500
3. Enpresak bere aktiborako egindako lanak <i>Trabajos realizados por la empresa para su activo</i>		632.079
4. Hornikuntzak <i>Aprovisionamientos</i>		(642.579)
a) Salgaien kontsumoa <i>Consumo de mercaderías</i>		(632.079)
b) Lehengaien eta bestelako material kontsumigarrien kontsumoa <i>Consumo de materias primas y otras materias consumibles</i>		(10.500)
6. Ustiapeneko bestelako sarrerak <i>Otros ingresos de explotación</i>		40.811
a) Sarrera osagarriak eta kudeaketa arrunteko beste batzuk <i>Ingresos accesorios y otros de gestión corriente</i>		40.811
7. Pertsonal-gastuak <i>Gastos de personal</i>		(67.185)
a) Soldatak, lansariak eta antzekoak <i>Sueldos, salarios y asimilados</i>		(52.708)
b) Karga sozialak <i>Cargas sociales</i>		(14.477)
8. Ustiapeneko bestelako gastuak <i>Otros gastos de explotación</i>		(73.043)
a) Kanpoko zerbitzuak <i>Servicios exteriores</i>		(72.942)
b) Tributuak <i>Tributos</i>		(101)
9. Ibilgetuaren amortizazioa <i>Amortización del inmovilizado</i>		(62.506)
A.1) USTIAPENeko EMAITZA (1+2+3+4+5+6+7+8+9+10+11+12+13+14+15) RESULTADO DE EXPLOTACIÓN (1+2+3+4+5+6+7+8+9+10+11+12+13+14+15)		(50.711)
16. Sarrera finantzarioak <i>Ingresos financieros</i>		285
b) Balore negoziagarrien eta bestelako finantza-tresnen sarrerak <i>De valores negociables y otros instrumentos financieros</i>		285
b2) Hirugarren enpresetakoak <i>De terceros</i>		285
17. Gastu finantzarioak <i>Gastos financieros</i>		(6.837)
a) Taldeko enpresekiko eta elkartuekiko epe laburreko zorrenak <i>Por deudas con empresas del grupo y asociadas</i>		(6.837)
A.2) EMAITZA FINANTZARIOA (16+17+18+19+20+21) RESULTADO FINANCIERO (16+17+18+19+20+21)		(6.552)
A.3) ZERGA AURREKO EMAITZA (A.1+A.2) RESULTADO ANTES DE IMPUESTOS (A.1+A.2)		(57.263)
A.4) EKITALDIKO EMAITZA (A.3+22) RESULTADO DEL EJERCICIO (A.3+22)		(57.263)

Ibaizabal Behelaldeko Industrialdea, S.A.

EFEKTIBO FLUXUEN EGOERA-ORRIA
ESTADO DE FLUJOS DE EFECTIVO

Euro / Euros

DIRU-FLUXUEN EGOERA-ORRIA ESTADO DE FLUJOS DE EFECTIVO	30/06/2019
A) USTIAPEN-JARDUERETAKO DIRU-FLUXUAK FLUJOS DE EFECTIVO DE LAS ACTIVIDADES DE EXPLOTACIÓN	
1. Ekitaldiko zerga aurreko emaitza <i>Resultado del ejercicio antes de impuestos</i>	(57.263)
2. Emaitzaren doikuntzak <i>Ajustes del resultado</i>	(563.021)
a) Ibilgetuaren amortizazioa (+) <i>Amortización del inmovilizado (+)</i>	62.506
g) Sarrera finantzarioak (-) <i>Ingresos financieros (-)</i>	(285)
h) Gastu finantzarioak (+) <i>Gastos financieros (+)</i>	6.837
k) Bestelako sarrerak eta gastuak (+/-) <i>Otros ingresos y gastos (+/-)</i>	(632.079)
3. Kapital korrientearen aldaketak <i>Cambios en el capital corriente</i>	787.822
a) Izakinak (+/-) <i>Existencias (+/-)</i>	596.010
b) Zordunak eta kobratzeko bestelako kontuak (+/-) <i>Deudores y otras cuentas a cobrar(+/-)</i>	190.024
d) Hartzekodunak eta ordaintzeko bestelako kontuak (+/-) <i>Acreedores y otras cuentas a pagar (+/-)</i>	1.788
4. Ustiapen-jardueretako bestelako diru-fluxuak (+/-) <i>Otros flujos de efectivo de las actividades de explotación (+/-)</i>	(29.980)
a) Interesen ordainketa (-) <i>Pagos de intereses (-)</i>	(6.837)
c) Interes-kobrantzak (+) <i>Cobros de intereses (+)</i>	285
d) Mozkinen gaineko zergen kobrantzak (ordainketak) (+/-) <i>Cobros (pagos) por impuestos sobre beneficios (+/-)</i>	(23.428)
5. Ustiapen-jardueretako diru-fluxuak (+/--1+/-2+/-3+/-4) <i>Flujos de efectivo de las actividades de explotación (+/--1+/-2+/-3+/-4)</i>	137.558
B) INBERTSIO-JARDUERETAKO DIRU-FLUXUAK (+/-) FLUJOS DE EFECTIVO DE LAS ACTIVIDADES DE INVERSIÓN (+/-)	
6. Inbertsioen ordainketak (-) <i>Pagos por inversión (-)</i>	(15.217)
d) Ondasun higiezinak inbertsioak <i>Inversiones inmobiliarias</i>	(15.217)
8. Inbertsio-jardueretako diru-fluxuak (7-6) <i>Flujos de efectivo de las actividades de inversión (7-6)</i>	(15.217)
C) FINANTZAKETA-JARDUERETAKO DIRU-FLUXUAK FLUJOS DE EFECTIVO DE LAS ACTIVIDADES DE FINANCIACIÓN	
10. Pasibo finantzarioko tresnen kobrantzak eta ordainketak <i>Cobros y pagos por instrumentos de pasivo financiero</i>	(109.798)
a) Jaulkipena <i>Emisión</i>	9.664
5 Bestelako zorrak (+) <i>Otras deudas (+)</i>	9.664
b) Itzulketak eta amortizazioak <i>Devolución y amortización de</i>	(119.462)

Euro / Euros

DIRU-FLUXUEN EGOERA-ORRIA ESTADO DE FLUJOS DE EFECTIVO	30/06/2019
3. Taldeko enpresekin eta elkartuekin zorrak (-) <i>Deudas con empresas del grupo y asociadas (-)</i>	(119.462)
12. Finantzaketa-jardueretako diru-fluxuak (+/-9+/-10-11) <i>Flujos de efectivo de las actividades de financiación (+/-9+/-10-11)</i>	(109.798)
D) KANBIO-TASEN ALDAKETEN ERAGINA <i>EFFECTO DE LAS VARIACIONES DE LOS TIPOS DE CAMBIO</i>	-----
E) ESKUDIRUAREN EDO BALIOKIDEEN GEHIKUNTZA/GUTXITZE GARBIA (+/-5+/-8+/-12+/-D) <i>AUMENTO/DISMINUCIÓN NETA DEL EFECTIVO O EQUIVALENTES (+/-5+/-8+/-12+/-D)</i>	12.543

Ibaizabal Behelaldeko Industrialdea, S.A.

EGINDAKOAREN KAPITAL AURREKONTUA
PRESUPUESTO DE CAPITAL REALIZADO

Euro / Euros

INBERTSIOAK INVERSIONES	AURREKONTUA PRESUPUESTO	EGINDAKOA REALIZADO	ALDEA DIFERENCIA	%
I. USTIAPEN-JARDUERETAKO DIRU-FLUXU NEGATIBOAK FLUJOS NEGATIVOS DE EFECTIVO DE LAS ACTIVIDADES DE EXPLOTACIÓN	174.473	----	312.031	(79)
II. INBERTSIO UKIEZIN, MATERIAL, ONDASUN HIGIEZIN ETA BESTE BATZUEN GEHIKUNTZA AUMENTO DE INVERSIONES INTANGIBLES, MATERIALES, INMOBILIARIAS Y OTRAS	----	15.217	(15.217)	***
3. ONDASUN HIGIEZINETAKO INBERTSIOAK INVERSIONES INMOBILIARIAS	----	15.217	(15.217)	***
IV. PASIBO FINANTZARIOKO TRESNEN GUTXITZEA (ITZULKETA ETA AMORTIZAZIOA) DISMINUCIÓN DE INSTRUMENTOS PASIVO FINANCIERO (DEVOLUCIÓN Y AMORTIZACIÓN)	----	119.462	(119.462)	***
3. TALDEKO ENPRESEKIKO ETA ELKARTUEKIKO ZORRAK DEUDAS CON EMPRESAS DEL GRUPO Y ASOCIADAS	----	119.462	(119.462)	***
VI. ESKUDIRUAREN EDO BALIOKIDEEN GEHIKUNTZA GARBIA AUMENTO NETO DEL EFECTIVO O EQUIVALENTES	----	12.543	----	0
INBERTSIOAK GUZTIRA TOTAL INVERSIONES	174.473	147.222	27.251	84

Euro / Euros

FINANTZAKETA FINANCIACION	AURREKONTUA PRESUPUESTO	EGINDAKOA REALIZADO	ALDEA DIFERENCIA	%
I. USTIAPEN-JARDUERETAKO DIRU-FLUXU POSITIBOAK FLUJOS POSITIVOS DE EFECTIVO DE LAS ACTIVIDADES DE EXPLOTACIÓN	----	137.558	----	0
IV. ONDARE-TRESNEN GEHIKUNTZA ETA FINANTZA-INBERTSIOEN GUTXITZEA AUMENTO DE INSTRUMENTOS PATRIMONIO Y DISMINUCIÓN DE INVERSIONES FINANCIERAS	100.000	----	100.000	0
3. FINANTZA-INBERTSIOAK TALDEKO ENPRESETAN ETA ELKARTUETAN INVERSIONES FINANCIERAS EN EMPRESAS DEL GRUPO Y ASOCIADAS	100.000	----	100.000	0
V. PASIBO FINANTZARIOKO TRESNEN GEHIKUNTZA AUMENTO DE INSTRUMENTOS DE PASIVO FINANCIERO	----	9.664	(9.664)	***
4. BESTELAKO ZORRAK OTRAS DEUDAS	----	9.664	(9.664)	***
VII. ESKUDIRUAREN EDO BALIOKIDEEN GUTXITZE GARBIA DISMINUCIÓN NETA DEL EFECTIVO O EQUIVALENTES	74.473	----	87.016	17
FINANTZAKETA GUZTIRA TOTAL FINANCIACIÓN	174.473	147.222	27.251	84

Ibaizabal Behelaldeko Industrialdea, S.A.

EGINDAKOAREN USTIAPEN AURREKONTUA
PRESUPUESTO DE EXPLOTACION REALIZADO

Euro / Euros

GASTUAK GASTOS	AURREKONTUA PRESUPUESTO	EGINDAKOA REALIZADO	ALDEA DIFERENCIA	%
I. PERTSONAL-GASTUAK GASTOS DE PERSONAL	135.328	67.185	68.143	50
1. SOLDATAK, LANSARIAK ETA ANTZEKOAK SUELDOS, SALARIOS Y ASIMILADOS	105.675	52.708	52.967	50
2. KARGA SOZIALAK ETA BESTE BATZUK CARGAS SOCIALES Y OTROS	29.653	14.477	15.176	49
II. FUNTZIONAMENDU-GASTUAK GASTOS DE FUNCIONAMIENTO	192.692	109.112	83.580	57
1. HORNIKUNTZAK APROVISIONAMIENTOS	-----	36.069	(36.069)	***
2. KANPOKO ZERBITZUAK SERVICIOS EXTERIORES	183.092	72.942	110.150	40
3. TRIBUTUAK TRIBUTOS	9.600	101	9.499	1
III. GASTU FINANTZARIOAK GASTOS FINANCIEROS	-----	6.837	(6.837)	***
1. TALDEKO ENPRESEKIKO ETA ELKARTUEKIKO ZORRENAK POR DEUDAS CON EMPRESAS DEL GRUPO Y ASOCIADAS	-----	6.837	(6.837)	***
V. KOBRATZEKO KONTUEN GEHIKETA ETA ORDAINZEKO KONTUEN GUTXITZE GARBIAK AUMENTO CUENTAS A COBRAR Y DISMINUCIÓN CUENTAS A PAGAR NETOS	1.688	-----	170.072	***
VI. USTIAPEN-JARDUERETAKO DIRU-FLUXU POSITIBOAK FLUJOS POSITIVOS DE EFECTIVO DE LAS ACTIVIDADES DE EXPLOTACIÓN	-----	137.558	-----	0
GASTUAK GUZTIRA TOTAL GASTOS	329.708	320.692	9.016	97

Euro / Euros

DIRU-SARRERAK INGRESOS	AURREKONTUA PRESUPUESTO	EGINDAKOA REALIZADO	ALDEA DIFERENCIA	%
I. NEGOZIO-ZIFRAREN ZENBATEKO GARBIA IMPORTE NETO DE LA CIFRA DE NEGOCIOS	147.235	111.212	36.023	76
2. ZERBITZU-EMATEAK PRESTACIONES DE SERVICIOS	147.235	111.212	36.023	76
II. USTIAPENENKO BESTELAKO DIRU-SARRERAK OTROS INGRESOS DE EXPLOTACIÓN	7.400	40.811	(33.411)	552
V. SARRERA FINANTZARIOAK INGRESOS FINANCIEROS	600	285	315	48
2. BALORE NEGOZIAGARRI ETA BESTELAKO FINANTZA-TRESNENAK DE VALORES NEGOCIABLES Y OTROS INSTRUMENTOS FINANCIEROS	600	285	315	48
VI. ORDAINZEKO KONTUEN GEHIKETA ETA KOBRATZEKO KONTUEN GUTXITZE GARBIAK AUMENTO CUENTAS A PAGAR Y DISMINUCIÓN CUENTAS A COBRAR NETOS	-----	168.384	-----	0
VII. USTIAPEN-JARDUERETAKO DIRU-FLUXU NEGATIBOAK FLUJOS NEGATIVOS DE EFECTIVO DE LAS ACTIVIDADES DE EXPLOTACIÓN	174.473	-----	312.031	79
DIRU-SARRERAK GUZTIRA TOTAL INGRESOS	329.708	320.692	9.016	97



Busturialdeko Industrialdea, S.A.

EGOERA BALANTZEA
BALANCE DE SITUACION

Euro / Euros

AKTIBOA ACTIVO	30/06/2019	ONDARE GARBIA ETA PASIBOA PATRIMONIO NETO Y PASIVO	30/06/2019
A) AKTIBO EZ-KORRIENTEA ACTIVO NO CORRIENTE	82	A) ONDARE GARBIA PATRIMONIO NETO	11.664.532
II. Ibilgetu materiala <i>Inmovilizado material</i>	82	A-1) Fondo propioak Fondos propios	11.664.532
2. Instalazio teknikoak eta bestelako ibilgetu materiala <i>Instalaciones técnicas y otro inmovilizado material</i>	82	I. Kapitala <i>Capital</i>	16.376.373
B) AKTIBO KORRIENTEA ACTIVO CORRIENTE	11.730.859	1. Kapital eskrituratua <i>Capital escriturado</i>	16.376.373
II. Izakinak <i>Existencias</i>	8.998.342	III. Erreserbak <i>Reservas</i>	141.251
2. Lehengaiak eta bestelako hornikuntzak <i>Materias primas y otros aprovisionamientos</i>	8.293.839	1. Lege- eta estatutu-erreserbak <i>Legal y estatutarias</i>	60.637
3. Ekoizpen-bidean diren produktuak <i>Productos en curso</i>	639.063	2. Bestelako erreserbak <i>Otras reservas</i>	80.614
6. Hornitzaileei emandako aurrerakinak <i>Anticipos a proveedores</i>	65.440	V. Aurreko ekitaldietako emaitzak <i>Resultados de ejercicios anteriores</i>	(4.790.782)
III. Merkataritza zordunak eta kobratzeko bestelako kontuak <i>Deudores comerciales y otras cuentas a cobrar</i>	17.185	2. (Aurreko ekitaldietako emaitza negatiboak) <i>(Resultados negativos de ejercicios anteriores)</i>	(4.790.782)
1. Bezeroak, salmentengatik eta zerbitzu-emateengatik <i>Clientes por ventas y prestaciones de servicios</i>	475	VII. Ekitaldiko emaitza <i>Resultado del ejercicio</i>	(62.310)
6. Administrazio Publikoekin bestelako hartzeak <i>Otros créditos con las Administraciones Públicas</i>	16.710	B) PASIBO EZ-KORRIENTEA PASIVO NO CORRIENTE	---
IV. Taldeko enpresetan eta elkartuetan epe laburreko inbertsioak <i>Inversiones empresas del grupo y asociadas a corto plazo</i>	2.635.110	C) PASIBO KORRIENTEA PASIVO CORRIENTE	66.409
2. Enpresei emandako kredituak <i>Créditos a empresas</i>	2.635.110	V. Merkataritza hartzekodunak eta ordaintzeko bestelako kontuak <i>Acreedores comerciales y otras cuentas a pagar</i>	66.409
VI. Epe laburreko aldizkapenak <i>Periodificaciones a corto plazo</i>	847	3. Hainbat hartzekodun <i>Acreedores varios</i>	60.827
VII. Diruzaintza eta bestelako aktibo likido baliokideak <i>Efectivo y otros activos líquidos equivalentes</i>	79.375	6. Administrazio Publikoekin bestelako zorrak <i>Otras deudas con las Administraciones Públicas</i>	5.582
1. Diruzaintza <i>Tesorería</i>	79.375		
AKTIBOA GUZTIRA (A+B) TOTAL ACTIVO (A+B)	11.730.941	ONDARE GARBIA ETA PASIBOA GUZTIRA (A+B+C) TOTAL PATRIMONIO NETO Y PASIVO (A+B+C)	11.730.941

Busturialdeko Industrialdea, S.A.

GALDU-IRABAZIEN KONTUA
CUENTA DE PERDIDAS Y GANANCIAS

Euro / Euros

GALDU-IRABAZIEN KONTUA CUENTA DE PERDIDAS Y GANANCIAS		30/06/2019
A) ERAGIKETA JARRAITUAK OPERACIONES CONTINUADAS		
7. Pertsonal-gastuak Gastos de personal		(38.027)
a) Soldatak, lansariak eta antzekoak <i>Sueldos, salarios y asimilados</i>		(30.022)
b) Karga sozialak <i>Cargas sociales</i>		(8.005)
8. Ustiapeneko bestelako gastuak Otros gastos de explotación		(24.217)
a) Kanpoko zerbitzuak <i>Servicios exteriores</i>		(24.217)
9. Ibilgetuaren amortizazioa Amortización del inmovilizado		(66)
A.1) USTIAPENeko EMAITZA (1+2+3+4+5+6+7+8+9+10+11+12+13+14+15) RESULTADO DE EXPLOTACIÓN (1+2+3+4+5+6+7+8+9+10+11+12+13+14+15)		(62.310)
A.2) EMAITZA FINANTZARIOA (16+17+18+19+20+21) RESULTADO FINANCIERO (16+17+18+19+20+21)		----
A.3) ZERGA AURREKO EMAITZA (A.1+A.2) RESULTADO ANTES DE IMPUESTOS (A.1+A.2)		(62.310)
A.4) EKITALDIKO EMAITZA (A.3+22) RESULTADO DEL EJERCICIO (A.3+22)		(62.310)

Busturialdeko Industrialdea, S.A.

EFEKTIBO FLUXUEN EGOERA-ORRIA
ESTADO DE FLUJOS DE EFECTIVO

Euro / Euros

DIRU-FLUXUEN EGOERA-ORRIA ESTADO DE FLUJOS DE EFECTIVO	30/06/2019
A) USTIAPEN-JARDUERETAKO DIRU-FLUXUAK FLUJOS DE EFECTIVO DE LAS ACTIVIDADES DE EXPLOTACIÓN	
1. Ekitaldiko zerga aurreko emaitza <i>Resultado del ejercicio antes de impuestos</i>	(62.310)
2. Emaitzaren doikuntzak <i>Ajustes del resultado</i>	66
a) Ibilgetuaren amortizazioa (+) <i>Amortización del inmovilizado (+)</i>	66
3. Kapital korrientearen aldaketak <i>Cambios en el capital corriente</i>	7.879
b) Zordunak eta kobratzeko bestelako kontuak (+/-) <i>Deudores y otras cuentas a cobrar(+/-)</i>	9.416
d) Hartzekodunak eta ordaintzeko bestelako kontuak (+/-) <i>Acreedores y otras cuentas a pagar (+/-)</i>	(1.537)
5. Ustiapen-jardueretako diru-fluxuak (+/-1+/-2+/-3+/-4) <i>Flujos de efectivo de las actividades de explotación (+/-1+/-2+/-3+/-4)</i>	(54.365)
B) INBERTSIO-JARDUERETAKO DIRU-FLUXUAK (+/-) FLUJOS DE EFECTIVO DE LAS ACTIVIDADES DE INVERSIÓN (+/-)	
6. Inbertsioen ordainketak (-) <i>Pagos por inversión (-)</i>	(130.000)
a) Taldeko enpresak eta elkartuak <i>Empresas del grupo y asociadas</i>	(130.000)
8. Inbertsio-jardueretako diru-fluxuak (7-6) <i>Flujos de efectivo de las actividades de inversión (7-6)</i>	(130.000)
C) FINANTZAKETA-JARDUERETAKO DIRU-FLUXUAK FLUJOS DE EFECTIVO DE LAS ACTIVIDADES DE FINANCIACIÓN	
12. Finantzaketa-jardueretako diru-fluxuak (+/-9+/-10-11) <i>Flujos de efectivo de las actividades de financiación (+/-9+/-10-11)</i>	----
D) KANBIO-TASEN ALDAKETEN ERAGINA EFECTO DE LAS VARIACIONES DE LOS TIPOS DE CAMBIO	----
E) ESKUDIRUAREN EDO BALIOKIDEEN GEHIKUNTZA/GUTXITZE GARBIA (+/-5+/-8+/-12+/-D) AUMENTO/DISMINUCIÓN NETA DEL EFECTIVO O EQUIVALENTES (+/-5+/-8+/-12+/-D)	(184.365)

Busturialdeko Industrialdea, S.A.

EGINDAKOAREN KAPITAL AURREKONTUA
PRESUPUESTO DE CAPITAL REALIZADO

Euro / Euros

INBERTSIOAK INVERSIONES		AURREKONTUA PRESUPUESTO	EGINDAKOA REALIZADO	ALDEA DIFERENCIA	%
I.	USTIAPEN-JARDUERETAKO DIRU-FLUXU NEGATIBOAK FLUJOS NEGATIVOS DE EFECTIVO DE LAS ACTIVIDADES DE EXPLOTACIÓN	717.053	54.365	662.688	8
III.	FINANTZA-INBERTSIOEN GEHIKUNTZA ETA ONDARE-TRESNEN GUTXITZEA AUMENTO DE INVERSIONES FINANCIERAS Y DISMINUCIÓN DE INSTRUMENTOS PATRIMONIO	-----	130.000	(130.000)	***
1.	FINANTZA-INBERTSIOAK TALDEKO ENPRESETAN ETA ELKARTUETAN INVERSIONES FINANCIERAS EN EMPRESAS DEL GRUPO Y ASOCIADAS	-----	130.000	(130.000)	***
VI.	ESKUDIRUAREN EDO BALIOKIDEEN GEHIKUNTZA GARBIA AUMENTO NETO DEL EFECTIVO O EQUIVALENTES	8.947	-----	193.312	***
INBERTSIOAK GUZTIRA TOTAL INVERSIONES		726.000	184.365	541.635	25

Euro / Euros

FINANTZAKETA FINANCIACION		AURREKONTUA PRESUPUESTO	EGINDAKOA REALIZADO	ALDEA DIFERENCIA	%
IV.	ONDARE-TRESNEN GEHIKUNTZA ETA FINANTZA-INBERTSIOEN GUTXITZEA AUMENTO DE INSTRUMENTOS PATRIMONIO Y DISMINUCIÓN DE INVERSIONES FINANCIERAS	726.000	-----	726.000	0
3.	FINANTZA-INBERTSIOAK TALDEKO ENPRESETAN ETA ELKARTUETAN INVERSIONES FINANCIERAS EN EMPRESAS DEL GRUPO Y ASOCIADAS	726.000	-----	726.000	0
VII.	ESKUDIRUAREN EDO BALIOKIDEEN GUTXITZE GARBIA DISMINUCIÓN NETA DEL EFECTIVO O EQUIVALENTES	-----	184.365	-----	0
FINANTZAKETA GUZTIRA TOTAL FINANCIACION		726.000	184.365	541.635	25

Busturialdeko Industrialdea, S.A.

EGINDAKOAREN USTIAPEN AURREKONTUA
PRESUPUESTO DE EXPLOTACION REALIZADO

Euro / Euros

GASTUAK GASTOS	AURREKONTUA PRESUPUESTO	EGINDAKOA REALIZADO	ALDEA DIFERENCIA	%
I. PERTSONAL-GASTUAK GASTOS DE PERSONAL	75.648	38.027	37.621	50
1. SOLDATAK, LANSARIAK ETA ANTZEKOAK SUELDOS, SALARIOS Y ASIMILADOS	60.190	30.022	30.168	50
2. KARGA SOZIALAK ETA BESTE BATZUK CARGAS SOCIALES Y OTROS	15.458	8.005	7.453	52
II. FUNTZIONAMENDU-GASTUAK GASTOS DE FUNCIONAMIENTO	642.055	24.217	617.838	4
1. HORNIKUNTZAK APROVISIONAMIENTOS	582.929	-----	582.929	0
2. KANPOKO ZERBITZUAK SERVICIOS EXTERIORES	53.126	24.217	28.909	46
3. TRIBUTUAK TRIBUTOS	6.000	-----	6.000	0
GASTUAK GUZTIRA TOTAL GASTOS	717.703	62.244	655.459	9

Euro / Euros

DIRU-SARRERAK INGRESOS	AURREKONTUA PRESUPUESTO	EGINDAKOA REALIZADO	ALDEA DIFERENCIA	%
VI. ORDAINTEKO KONTUEN GEHIKETA ETA KOBRATZEKO KONTUEN GUTXITZE GARBIAK AUMENTO CUENTAS A PAGAR Y DISMINUCIÓN CUENTAS A COBRAR NETOS	650	7.879	(7.229)	***
VII. USTIAPEN-JARDUERETAKO DIRU-FLUXU NEGATIBOAK FLUJOS NEGATIVOS DE EFECTIVO DE LAS ACTIVIDADES DE EXPLOTACIÓN	717.053	54.365	662.688	(8)
DIRU-SARRERAK GUZTIRA TOTAL INGRESOS	717.703	62.244	655.459	9



Beterri Kostako Industrialdea, S.A.



Beterri-Kostako Industrialdea, S.A.

EGOERA BALANTZEA
BALANCE DE SITUACION

Euro / Euros

AKTIBOA ACTIVO	30/06/2019	ONDARE GARBIA ETA PASIBOA PATRIMONIO NETO Y PASIVO	30/06/2019
A) AKTIBO EZ-KORRIENTEA ACTIVO NO CORRIENTE	6.500.144	A) ONDARE GARBIA PATRIMONIO NETO	20.573.756
I. Ibilgetu ukiezina <i>Inmovilizado intangible</i>	303.918	A-1) Fondo propioak Fondos propios	20.514.522
2. Kontzesioak <i>Concesiones</i>	303.918	I. Kapitala <i>Capital</i>	21.379.794
II. Ibilgetu materiala <i>Inmovilizado material</i>	300.266	1. Kapital eskrituratua <i>Capital escriturado</i>	21.379.794
1. Lurrak eta eraikuntzak <i>Terrenos y construcciones</i>	233.956	II. Jaulkipen-prima <i>Prima de emisión</i>	2.126.983
2. Instalazio teknikoak eta bestelako ibilgetu materiala <i>Instalaciones técnicas y otro inmovilizado material</i>	66.310	III. Erreserbak <i>Reservas</i>	2.375.407
III. Ondasun higiezinetao inbertsioak <i>Inversiones inmobiliarias</i>	5.895.960	1. Lege- eta estatutu-erreserbak <i>Legal y estatutarias</i>	411.285
1. Lurrak <i>Terrenos</i>	672.929	2. Bestelako erreserbak <i>Otras reservas</i>	1.964.122
2. Eraikuntzak <i>Construcciones</i>	5.223.031	V. Aurreko ekitaldietako emaitzak <i>Resultados de ejercicios anteriores</i>	(5.044.974)
B) AKTIBO KORRIENTEA ACTIVO CORRIENTE	17.505.056	2. (Aurreko ekitaldietako emaitza negatiboak) <i>(Resultados negativos de ejercicios anteriores)</i>	(5.044.974)
II. Izakinak <i>Existencias</i>	11.097.490	VII. Ekitaldiko emaitza <i>Resultado del ejercicio</i>	(322.688)
1. Merkataritzakoak <i>Comerciales</i>	35.422	A-3) Jasotako diru-laguntzak, dohaintzak eta legatuak Subvenciones, donaciones y legados recibidos	59.234
2. Lehengaiak eta bestelako hornikuntzak <i>Materias primas y otros aprovisionamientos</i>	5.716.355	B) PASIBO EZ-KORRIENTEA PASIVO NO CORRIENTE	3.044.958
4. Produktu bukatuak <i>Productos terminados</i>	5.343.813	II. Epe luzeko zorrak <i>Deudas a largo plazo</i>	104.191
6. Hornitzaileei emandako aurrerakinak <i>Anticipos a proveedores</i>	1.900	5. Bestelako pasibo finantzarioak <i>Otros pasivos financieros</i>	104.191
III. Merkataritza zordunak eta kobratzeko bestelako kontuak <i>Deudores comerciales y otras cuentas a cobrar</i>	2.522.736	III. Taldeko enprekin eta elkartuekin epe luzeko zorrak <i>Deudas con empresas del grupo y asociadas a largo plazo</i>	2.917.732
1. Bezeroak, salmentengatik eta zerbitzu-emateengatik <i>Clientes por ventas y prestaciones de servicios</i>	2.159.660	IV. Zerga geroratu pasiboak <i>Pasivos por impuesto diferido</i>	23.035
2. Bezeroak, taldeko enpresak eta elkartuak <i>Clientes, empresas del grupo y asociadas</i>	17.639	C) PASIBO KORRIENTEA PASIVO CORRIENTE	386.486
3. Hainbat zordun <i>Deudores varios</i>	7.817	III. Epe laburreko zorrak <i>Deudas a corto plazo</i>	8.282
5. Zerga korrientearen aktiboak <i>Activos por impuesto corriente</i>	26.522	5. Bestelako pasibo finantzarioak <i>Otros pasivos financieros</i>	8.282
6. Administrazio Publikoekin bestelako hartzeoak <i>Otros créditos con las Administraciones Públicas</i>	311.098	V. Merkataritza hartzekodunak eta ordaintzeko bestelako kontuak <i>Acreedores comerciales y otras cuentas a pagar</i>	378.204
IV. Taldeko enpresetan eta elkartuetan epe laburreko inbertsioak <i>Inversiones empresas del grupo y asociadas a corto plazo</i>	3.692.757	3. Hainbat hartzekodun <i>Acreedores varios</i>	245.739
2. Enpresei emandako kredituak <i>Créditos a empresas</i>	3.692.757	4. Pertsonala (ordaintzeko dauden ordainsariak) <i>Personal (remuneraciones pendientes de pago)</i>	33
VI. Epe laburreko aldizkapenak <i>Periodificaciones a corto plazo</i>	1	6. Administrazio Publikoekin bestelako zorrak <i>Otras deudas con las Administraciones Públicas</i>	96.399
VII. Diruzaintza eta bestelako aktibo likido baliokideak <i>Efectivo y otros activos líquidos equivalentes</i>	192.072	7. Bezeroek emandako aurrerakinak <i>Anticipos de clientes</i>	36.033
1. Diruzaintza <i>Tesorería</i>	192.072		
AKTIBOA GUZTIRA (A+B) TOTAL ACTIVO (A+B)	24.005.200	ONDARE GARBIA ETA PASIBOA GUZTIRA (A+B+C) TOTAL PATRIMONIO NETO Y PASIVO (A+B+C)	24.005.200

Beterri-Kostako Industrialdea, S.A.

GALDU-IRABAZIEN KONTUA
CUENTA DE PERDIDAS Y GANANCIAS

Euro / Euros

GALDU-IRABAZIEN KONTUA CUENTA DE PERDIDAS Y GANANCIAS		30/06/2019
A) ERAGIKETA JARRAITUAK OPERACIONES CONTINUADAS		
1. Negozio-zifraren zenbateko garbia <i>Importe neto de la cifra de negocios</i>		8.161.564
a) Salmentak <i>Ventas</i>		7.923.356
b) Zerbitzu-emateak <i>Prestaciones de servicios</i>		238.208
2. Produktu bukatuen eta ekoizpen-bidean diren produktuen izakinen aldaketa <i>Variación de existencias de productos terminados y en curso de fabricación</i>		(7.987.479)
6. Ustiapeneko bestelako sarrerak <i>Otros ingresos de explotación</i>		31.009
a) Sarrera osagarriak eta kudeaketa arrunteko beste batzuk <i>Ingresos accesorios y otros de gestión corriente</i>		31.009
7. Pertsonal-gastuak <i>Gastos de personal</i>		(195.091)
a) Soldatak, lansariak eta antzekoak <i>Sueldos, salarios y asimilados</i>		(153.027)
b) Karga sozialak <i>Cargas sociales</i>		(42.064)
8. Ustiapeneko bestelako gastuak <i>Otros gastos de explotación</i>		(223.992)
a) Kanpoko zerbitzuak <i>Servicios exteriores</i>		(126.930)
b) Tributuak <i>Tributos</i>		(97.062)
9. Ibilgetuaren amortizazioa <i>Amortización del inmovilizado</i>		(157.415)
A.1) USTIAPENeko EMAITZA (1+2+3+4+5+6+7+8+9+10+11+12+13+14+15) RESULTADO DE EXPLOTACIÓN (1+2+3+4+5+6+7+8+9+10+11+12+13+14+15)		(371.404)
16. Sarrera finantzarioak <i>Ingresos financieros</i>		48.856
b) Balore negoziagarrien eta bestelako finantza-tresnen sarrerak <i>De valores negociables y otros instrumentos financieros</i>		48.856
b2) Hirugarren enpresetakoak <i>De terceros</i>		48.856
17. Gastu finantzarioak <i>Gastos financieros</i>		(140)
b) Hirugarrenetikiko zorrenak <i>Por deudas con terceros</i>		(140)
A.2) EMAITZA FINANTZARIOA (16+17+18+19+20+21) RESULTADO FINANCIERO (16+17+18+19+20+21)		48.716
A.3) ZERGA AURREKO EMAITZA (A.1+A.2) RESULTADO ANTES DE IMPUESTOS (A.1+A.2)		(322.688)
A.4) EKITALDIKO EMAITZA (A.3+22) RESULTADO DEL EJERCICIO (A.3+22)		(322.688)

Beterri-Kostako Industrialdea, S.A.

EFEKTIBO FLUXUEN EGOERA-ORRIA
ESTADO DE FLUJOS DE EFECTIVO

Euro / Euros

DIRU-FLUXUEN EGOERA-ORRIA ESTADO DE FLUJOS DE EFECTIVO	30/06/2019
A) USTIAPEN-JARDUERETAKO DIRU-FLUXUAK FLUJOS DE EFECTIVO DE LAS ACTIVIDADES DE EXPLOTACIÓN	
1. Ekitaldiko zerga aurreko emaitza <i>Resultado del ejercicio antes de impuestos</i>	(322.688)
2. Emaitzaren doikuntzak <i>Ajustes del resultado</i>	72.699
a) Ibilgetuaren amortizazioa (+) <i>Amortización del inmovilizado (+)</i>	157.415
b) Narriaduragatik egindako balio-zuzenketak (+/-) <i>Correcciones valorativas por deterioro (+/-)</i>	(36.000)
g) Sarrera finantzarioak (-) <i>Ingresos financieros (-)</i>	(48.856)
h) Gastu finantzarioak (+) <i>Gastos financieros (+)</i>	140
3. Kapital korrientearen aldaketak <i>Cambios en el capital corriente</i>	2.273.846
a) Izakinak (+/-) <i>Existencias (+/-)</i>	2.206.220
b) Zordunak eta kobratzeko bestelako kontuak (+/-) <i>Deudores y otras cuentas a cobrar(+/-)</i>	36.888
c) Bestelako aktibo korrienteak (+/-) <i>Otros activos corrientes (+/-)</i>	2.827
d) Hartzekodunak eta ordaintzeko bestelako kontuak (+/-) <i>Acreedores y otras cuentas a pagar (+/-)</i>	27.911
4. Ustiapen-jardueretako bestelako diru-fluxuak (+/-) <i>Otros flujos de efectivo de las actividades de explotación (+/-)</i>	(20.432)
a) Interesen ordainketa (-) <i>Pagos de intereses (-)</i>	(140)
c) Interes-kobrantzak (+) <i>Cobros de intereses (+)</i>	48.856
d) Mozkinen gaineko zergen kobrantzak (ordainketak) (+/-) <i>Cobros (pagos) por impuestos sobre beneficios (+/-)</i>	(69.148)
5. Ustiapen-jardueretako diru-fluxuak (+/-1+/-2+/-3+/-4) <i>Flujos de efectivo de las actividades de explotación (+/-1+/-2+/-3+/-4)</i>	2.003.425
B) INBERTSIO-JARDUERETAKO DIRU-FLUXUAK (+/-) FLUJOS DE EFECTIVO DE LAS ACTIVIDADES DE INVERSIÓN (+/-)	
6. Inbertsioen ordainketak (-) <i>Pagos por inversión (-)</i>	(3.238.161)
a) Taldeko enpresak eta elkartuak <i>Empresas del grupo y asociadas</i>	(3.230.000)
c) Ibilgetu materiala <i>Inmovilizado material</i>	(8.161)
7. Desinbertsioen kobrantzak (+) <i>Cobros por desinversiones (+)</i>	516
e) Bestelako aktibo finantzarioak <i>Otros activos financieros</i>	516
8. Inbertsio-jardueretako diru-fluxuak (7-6) <i>Flujos de efectivo de las actividades de inversión (7-6)</i>	(3.237.645)
C) FINANTZAKETA-JARDUERETAKO DIRU-FLUXUAK FLUJOS DE EFECTIVO DE LAS ACTIVIDADES DE FINANCIACIÓN	

Euro / Euros

DIRU-FLUXUEN EGOERA-ORRIA ESTADO DE FLUJOS DE EFECTIVO	30/06/2019
a) Ondare-tresnen jaulkipena (+) <i>Emisión de instrumentos de patrimonio (+)</i>	589
b) Ondare-tresnen amortizazioa (-) <i>Amortización de instrumentos de patrimonio (-)</i>	(589)
10. Pasibo finantzarioko tresnen kobrantzak eta ordainketak <i>Cobros y pagos por instrumentos de pasivo financiero</i>	(29.084)
a) Jaulkipena <i>Emisión</i>	4.695
5 Bestelako zorrak (+) <i>Otras deudas (+)</i>	4.695
b) Itzulketak eta amortizazioak <i>Devolución y amortización de</i>	(33.779)
5. Bestelako zorrak (-) <i>Otras deudas (-)</i>	(33.779)
12. Finantzaketa-jardueretako diru-fluxuak (+/-9+/-10-11) <i>Flujos de efectivo de las actividades de financiación (+/-9+/-10-11)</i>	(29.084)
D) KANBIO-TASEN ALDAKETEN ERAGINA <i>EFECTO DE LAS VARIACIONES DE LOS TIPOS DE CAMBIO</i>	----
E) ESKUDIRUAREN EDO BALIOKIDEEN GEHIKUNTZA/GUTXITZE GARBIA (+/-5+/-8+/-12+/-D) <i>AUMENTO/DISMINUCIÓN NETA DEL EFECTIVO O EQUIVALENTES (+/-5+/-8+/-12+/-D)</i>	(1.263.304)

Beterri-Kostako Industrialdea, S.A.

EGINDAKOAREN KAPITAL AURREKONTUA
PRESUPUESTO DE CAPITAL REALIZADO

Euro / Euros

INBERTSIOAK INVERSIONES	AURREKONTUA PRESUPUESTO	EGINDAKOA REALIZADO	ALDEA DIFERENCIA	%
II. INBERTSIO UKIEZIN, MATERIAL, ONDASUN HIGIEZIN ETA BESTE BATZUEN GEHIKUNTZA AUMENTO DE INVERSIONES INTANGIBLES, MATERIALES, INMOBILIARIAS Y OTRAS	51.000	8.161	42.839	16
2. IBILGETU MATERIALA INMOVILIZADO MATERIAL	6.000	8.161	(2.161)	136
3. ONDASUN HIGIEZINETAKO INBERTSIOAK INVERSIONES INMOBILIARIAS	45.000	-----	45.000	0
III. FINANTZA-INBERTSIOEN GEHIKUNTZA ETA ONDARE-TRESNEN GUTXITZEA AUMENTO DE INVERSIONES FINANCIERAS Y DISMINUCIÓN DE INSTRUMENTOS PATRIMONIO	200.000	3.230.589	(3.030.589)	***
1. FINANTZA-INBERTSIOAK TALDEKO ENPRESETAN ETA ELKARTUETAN INVERSIONES FINANCIERAS EN EMPRESAS DEL GRUPO Y ASOCIADAS	200.000	3.230.000	(3.030.000)	***
3. ONDARE-TRESNEN AMORTIZAZIOA AMORTIZACIÓN DE INSTRUMENTOS DE PATRIMONIO	-----	589	(589)	***
IV. PASIBO FINANTZARIOKO TRESNEN GUTXITZEA (ITZULKETA ETA AMORTIZAZIOA) DISMINUCIÓN DE INSTRUMENTOS PASIVO FINANCIERO (DEVOLUCIÓN Y AMORTIZACIÓN)	17.537	33.779	(16.242)	193
4. BESTELAKO ZORRAK OTRAS DEUDAS	17.537	33.779	(16.242)	193
INBERTSIOAK GUZTIRA TOTAL INVERSIONES	268.537	3.272.529	(3.003.992)	***

Euro / Euros

FINANTZAKETA FINANCIACION	AURREKONTUA PRESUPUESTO	EGINDAKOA REALIZADO	ALDEA DIFERENCIA	%
I. USTIAPEN-JARDUERETAKO DIRU-FLUXU POSITIBOAK FLUJOS POSITIVOS DE EFECTIVO DE LAS ACTIVIDADES DE EXPLOTACIÓN	232.641	2.003.425	(1.770.784)	(861)
IV. ONDARE-TRESNEN GEHIKUNTZA ETA FINANTZA-INBERTSIOEN GUTXITZEA AUMENTO DE INSTRUMENTOS PATRIMONIO Y DISMINUCIÓN DE INVERSIONES FINANCIERAS	1.549	1.105	444	71
1. ONDARE-TRESNEN JAULKIPENA EMISIÓN DE INSTRUMENTOS DE PATRIMONIO	-----	589	(589)	***
4. BESTELAKO FINANTZA-INBERTSIOAK OTRAS INVERSIONES FINANCIERAS	1.549	516	1.033	33
V. PASIBO FINANTZARIOKO TRESNEN GEHIKUNTZA AUMENTO DE INSTRUMENTOS DE PASIVO FINANCIERO	13.776	4.695	9.081	34
4. BESTELAKO ZORRAK OTRAS DEUDAS	13.776	4.695	9.081	34
VII. ESKUDIRUAREN EDO BALIOKIDEEN GUTXITZE GARBIA DISMINUCIÓN NETA DEL EFECTIVO O EQUIVALENTES	20.571	1.263.304	(1.242.733)	***
FINANTZAKETA GUZTIRA TOTAL FINANCIACIÓN	268.537	3.272.529	(3.003.992)	***

Beterri-Kostako Industrialdea, S.A.

EGINDAKOAREN USTIAPEN AURREKONTUA
PRESUPUESTO DE EXPLOTACION REALIZADO

Euro / Euros

GASTUAK GASTOS	AURREKONTUA PRESUPUESTO	EGINDAKOA REALIZADO	ALDEA DIFERENCIA	%
I. PERTSONAL-GASTUAK GASTOS DE PERSONAL	393.371	195.091	198.280	50
1. SOLDATAK, LANSARIAK ETA ANTZEKOAK SUELDOS, SALARIOS Y ASIMILADOS	313.389	153.027	160.362	49
2. KARGA SOZIALAK ETA BESTE BATZUK CARGAS SOCIALES Y OTROS	79.982	42.064	37.918	53
II. FUNTZIONAMENDU-GASTUAK GASTOS DE FUNCIONAMIENTO	449.939	6.041.251	(5.591.312)	***
1. HORNIKUNTZAK APROVISIONAMIENTOS	-----	5.817.259	(5.817.259)	***
2. KANPOKO ZERBITZUAK SERVICIOS EXTERIORES	381.939	126.930	255.009	33
3. TRIBUTUAK TRIBUTOS	68.000	97.062	(29.062)	143
III. GASTU FINANTZARIOAK GASTOS FINANCIEROS	350	140	210	40
2. HIRUGARRENEKIKO ZORRENAK POR DEUDAS CON TERCEROS	350	140	210	40
V. KOBRATZEKO KONTUEN GEHIKETA ETA ORDAINZEKO KONTUEN GUTXITZE GARBIAK AUMENTO CUENTAS A COBRAR Y DISMINUCIÓN CUENTAS A PAGAR NETOS	-----	1.522	-----	0
VI. USTIAPEN-JARDUERETAKO DIRU-FLUXU POSITIBOAK FLUJOS POSITIVOS DE EFECTIVO DE LAS ACTIVIDADES DE EXPLOTACIÓN	232.641	2.003.425	(1.770.784)	861
GASTUAK GUZTIRA TOTAL GASTOS	1.076.301	8.241.429	(7.165.128)	766

Euro / Euros

DIRU-SARRERAK INGRESOS	AURREKONTUA PRESUPUESTO	EGINDAKOA REALIZADO	ALDEA DIFERENCIA	%
I. NEGOZIO-ZIFRAREN ZENBATEKO GARBIA IMPORTE NETO DE LA CIFRA DE NEGOCIOS	462.007	8.161.564	(7.699.557)	***
1. SALMENTAK VENTAS	-----	7.923.356	(7.923.356)	***
2. ZERBITZU-EMATEAK PRESTACIONES DE SERVICIOS	462.007	238.208	223.799	52
II. USTIAPENENKO BESTELAKO DIRU-SARRERAK OTROS INGRESOS DE EXPLOTACIÓN	72.424	31.009	41.415	43
V. SARRERA FINANTZARIOAK INGRESOS FINANCIEROS	90.071	48.856	41.215	54
2. BALORE NEGOZIAGARRI ETA BESTELAKO FINANTZA-TRESNENAK DE VALORES NEGOCIABLES Y OTROS INSTRUMENTOS FINANCIEROS	90.071	48.856	41.215	54
VI. ORDAINZEKO KONTUEN GEHIKETA ETA KOBRATZEKO KONTUEN GUTXITZE GARBIAK AUMENTO CUENTAS A PAGAR Y DISMINUCIÓN CUENTAS A COBRAR NETOS	451.799	-----	453.321	0
DIRU-SARRERAK GUZTIRA TOTAL INGRESOS	1.076.301	8.241.429	(7.165.128)	766



Deba Bailarako Industrialdea, S.A.

EGOERA BALANTZEA
BALANCE DE SITUACION

Euro / Euros

AKTIBOA ACTIVO	30/06/2019	ONDARE GARBIA ETA PASIBOA PATRIMONIO NETO Y PASIVO	30/06/2019
A) AKTIBO EZ-KORRIENTEA ACTIVO NO CORRIENTE	2.217.488	A) ONDARE GARBIA PATRIMONIO NETO	20.224.304
II. Ibilgetu materiala <i>Inmovilizado material</i>	29.496	A-1) Fondo propioak Fondos propios	20.215.670
1. Lurrak eta eraikuntzak <i>Terrenos y construcciones</i>	29.496	I. Kapitala <i>Capital</i>	14.873.115
III. Ondasun higiezinetak inbertsioak <i>Inversiones inmobiliarias</i>	2.185.574	1. Kapital eskrituratua <i>Capital escriturado</i>	14.873.115
1. Lurrak <i>Terrenos</i>	817.238	II. Jaulkipen-prima <i>Prima de emisión</i>	9.202.999
2. Eraikuntzak <i>Construcciones</i>	1.368.336	III. Erreserbak <i>Reservas</i>	1.152.072
VI. Zerga geroratuena aktiboak <i>Activos por impuesto diferido</i>	2.418	1. Lege- eta estatutu-erreserbak <i>Legal y estatutarias</i>	182.831
B) AKTIBO KORRIENTEA ACTIVO CORRIENTE	18.370.353	2. Bestelako erreserbak <i>Otras reservas</i>	969.241
II. Izakinak <i>Existencias</i>	11.412.394	V. Aurreko ekitaldietako emaitzak <i>Resultados de ejercicios anteriores</i>	(5.044.923)
1. Merkataritzakoak <i>Comerciales</i>	2.254.786	2. (Aurreko ekitaldietako emaitza negatiboak) <i>(Resultados negativos de ejercicios anteriores)</i>	(5.044.923)
2. Lehengaiak eta bestelako hornikuntzak <i>Materias primas y otros aprovisionamientos</i>	1.889.349	VII. Ekitaldiko emaitza <i>Resultado del ejercicio</i>	32.407
4. Produktu bukatuak <i>Productos terminados</i>	7.268.259	A-3) Jasotako diru-laguntzak, dohaintzak eta legatuak Subvenciones, donaciones y legados recibidos	8.634
III. Merkataritza zordunak eta kobratzeko bestelako kontuak <i>Deudores comerciales y otras cuentas a cobrar</i>	6.262.383	B) PASIBO EZ-KORRIENTEA PASIVO NO CORRIENTE	166.573
1. Bezeroak, salmentengatik eta zerbitzu-emeategatik <i>Cilientes por ventas y prestaciones de servicios</i>	5.976.713	I. Epe luzeko hornidurak <i>Provisiones a largo plazo</i>	75.541
3. Hainbat zordun <i>Deudores varios</i>	42.762	2. Ingurumen-jardueretarako hornidurak <i>Actuaciones medioambientales</i>	75.541
5. Zerga korrientearen aktiboak <i>Activos por impuesto corriente</i>	163.521	II. Epe luzeko zorrak <i>Deudas a largo plazo</i>	91.032
6. Administrazio Publikoekin bestelako hartzeak <i>Otros créditos con las Administraciones Públicas</i>	79.387	5. Bestelako pasibo finantzarioak <i>Otros pasivos financieros</i>	91.032
IV. Taldeko enpresetan eta elkartuetan epe laburreko inbertsioak <i>Inversiones empresas del grupo y asociadas a corto plazo</i>	645.539	C) PASIBO KORRIENTEA PASIVO CORRIENTE	196.964
2. Enpresei emandako kredituak <i>Créditos a empresas</i>	645.539	II. Epe laburreko hornidurak <i>Provisiones a corto plazo</i>	78.094
VI. Epe laburreko aldizkapenak <i>Periodificaciones a corto plazo</i>	1.055	III. Epe laburreko zorrak <i>Deudas a corto plazo</i>	11.654
VII. Diruzaintza eta bestelako aktibo likido baliokideak <i>Efectivo y otros activos líquidos equivalentes</i>	48.982	5. Bestelako pasibo finantzarioak <i>Otros pasivos financieros</i>	11.654
1. Diruzaintza <i>Tesorería</i>	48.982	V. Merkataritza hartzekodunak eta ordaintzeko bestelako kontuak <i>Acreedores comerciales y otras cuentas a pagar</i>	107.216
		1. Hornitzaileak <i>Proveedores</i>	8.754
		3. Hainbat hartzekodun <i>Acreedores varios</i>	7.483
		6. Administrazio Publikoekin bestelako zorrak <i>Otras deudas con las Administraciones Públicas</i>	57.271
		7. Bezeroek emandako aurrerakinak <i>Anticipos de clientes</i>	33.708
AKTIBOA GUZTIRA (A+B) TOTAL ACTIVO (A+B)	20.587.841	ONDARE GARBIA ETA PASIBOA GUZTIRA (A+B+C) TOTAL PATRIMONIO NETO Y PASIVO (A+B+C)	20.587.841

Deba Bailarako Industrialdea, S.A.

GALDU-IRABAZIEN KONTUA
CUENTA DE PERDIDAS Y GANANCIAS

Euro / Euros

GALDU-IRABAZIEN KONTUA CUENTA DE PERDIDAS Y GANANCIAS		30/06/2019
A) ERAGIKETA JARRAITUAK OPERACIONES CONTINUADAS		
1. Negoio-zifraren zenbateko garbia <i>Importe neto de la cifra de negocios</i>		682.451
a) Salmentak <i>Ventas</i>		570.850
b) Zerbitzu-emateak <i>Prestaciones de servicios</i>		111.601
2. Produktu bukatuen eta ekoizpen-bidean diren produktuen izakinen aldaketa <i>Variación de existencias de productos terminados y en curso de fabricación</i>		(453.451)
3. Enpresak bere aktiborako egindako lanak <i>Trabajos realizados por la empresa para su activo</i>		350.001
4. Hornikuntzak Aprovisionamientos		(352.384)
a) Salgaien kontsumoa <i>Consumo de mercaderías</i>		(301.673)
b) Lehengaien eta bestelako material kontsumigarrien kontsumoa <i>Consumo de materias primas y otras materias consumibles</i>		(50.711)
6. Ustiapeneko bestelako sarrerak Otros ingresos de explotación		353
a) Sarrera osagarriak eta kudeaketa arrunteko beste batzuk <i>Ingresos accesorios y otros de gestión corriente</i>		353
7. Pertsonal-gastuak Gastos de personal		(151.704)
a) Soldatak, lansariak eta antzekoak <i>Sueldos, salarios y asimilados</i>		(117.588)
b) Karga sozialak <i>Cargas sociales</i>		(34.116)
8. Ustiapeneko bestelako gastuak Otros gastos de explotación		(85.394)
a) Kanpoko zerbitzuak <i>Servicios exteriores</i>		(84.279)
b) Tributuak <i>Tributos</i>		(1.115)
9. Ibilgetuaren amortizazioa Amortización del inmovilizado		(36.297)
15. Bestelako emaitzak Otros resultados		879
A.1) USTIAPENKO EMAITZA (1+2+3+4+5+6+7+8+9+10+11+12+13+14+15) RESULTADO DE EXPLOTACIÓN (1+2+3+4+5+6+7+8+9+10+11+12+13+14+15)		(45.546)
16. Sarrera finantzarioak Ingresos financieros		77.953
b) Balore negoziagarrien eta bestelako finantza-tresnen sarrerak <i>De valores negociables y otros instrumentos financieros</i>		77.953
b2) Hirugarren enpresetakoak <i>De terceros</i>		77.953
A.2) EMAITZA FINANTZARIOA (16+17+18+19+20+21) RESULTADO FINANCIERO (16+17+18+19+20+21)		77.953
A.3) ZERGA AURREKO EMAITZA (A.1+A.2) RESULTADO ANTES DE IMPUESTOS (A.1+A.2)		32.407
A.4) EKITALDIKO EMAITZA (A.3+22) RESULTADO DEL EJERCICIO (A.3+22)		32.407

Deba Bailarako Industrialdea, S.A.

EFEKTIBO FLUXUEN EGOERA-ORRIA
ESTADO DE FLUJOS DE EFECTIVO

Euro / Euros

DIRU-FLUXUEN EGOERA-ORRIA ESTADO DE FLUJOS DE EFECTIVO	30/06/2019
A) USTIAPEN-JARDUERETAKO DIRU-FLUXUAK FLUJOS DE EFECTIVO DE LAS ACTIVIDADES DE EXPLOTACIÓN	
1. Ekitaldiko zerga aurreko emaitza <i>Resultado del ejercicio antes de impuestos</i>	32.407
2. Emaitzaren doikuntzak <i>Ajustes del resultado</i>	(545.369)
a) Ibilgetuaren amortizazioa (+) <i>Amortización del inmovilizado (+)</i>	36.297
b) Narriaduragatik egindako balio-zuzenketak (+/-) <i>Correcciones valorativas por deterioro (+/-)</i>	(153.712)
g) Sarrera finantzarioak (-) <i>Ingresos financieros (-)</i>	(77.953)
k) Bestelako sarrerak eta gastuak (+/-) <i>Otros ingresos y gastos (+/-)</i>	(350.001)
3. Kapital korrientearen aldaketak <i>Cambios en el capital corriente</i>	(538.593)
a) Izakinak (+/-) <i>Existencias (+/-)</i>	908.836
b) Zordunak eta kobrantzeko bestelako kontuak (+/-) <i>Deudores y otras cuentas a cobrar(+/-)</i>	(1.446.801)
c) Bestelako aktibo korrienteak (+/-) <i>Otros activos corrientes (+/-)</i>	2.211
d) Hartzekodunak eta ordaintzeko bestelako kontuak (+/-) <i>Acreedores y otras cuentas a pagar (+/-)</i>	(2.839)
4. Ustiapen-jardueretako bestelako diru-fluxuak (+/-) <i>Otros flujos de efectivo de las actividades de explotación (+/-)</i>	(33.185)
c) Interes-kobrantzak (+) <i>Cobros de intereses (+)</i>	77.953
d) Mozkinen gaineko zergen kobrantzak (ordainketak) (+/-) <i>Cobros (pagos) por impuestos sobre beneficios (+/-)</i>	(79.358)
e) Bestelako ordainketak (kobrantzak) (-/+) <i>Otros pagos (cobros) (-/+)</i>	(31.780)
5. Ustiapen-jardueretako diru-fluxuak (+/-1+/-2+/-3+/-4) <i>Flujos de efectivo de las actividades de explotación (+/-1+/-2+/-3+/-4)</i>	(1.084.740)
B) INBERTSIO-JARDUERETAKO DIRU-FLUXUAK (+/-) FLUJOS DE EFECTIVO DE LAS ACTIVIDADES DE INVERSIÓN (+/-)	
6. Inbertsioen ordainketak (-) <i>Pagos por inversión (-)</i>	(16.949)
d) Ondasun higiezinak inbertsioak <i>Inversiones inmobiliarias</i>	(16.949)
7. Desinbertsioen kobrantzak (+) <i>Cobros por desinversiones (+)</i>	1.089.556
a) Taldeko enpresak eta elkartuak <i>Empresas del grupo y asociadas</i>	5.566
d) Ondasun higiezinak inbertsioak <i>Inversiones inmobiliarias</i>	1.083.990
8. Inbertsio-jardueretako diru-fluxuak (7-6) <i>Flujos de efectivo de las actividades de inversión (7-6)</i>	1.072.607
C) FINANTZAKETA-JARDUERETAKO DIRU-FLUXUAK FLUJOS DE EFECTIVO DE LAS ACTIVIDADES DE FINANCIACIÓN	

Euro / Euros

DIRU-FLUXUEN EGOERA-ORRIA ESTADO DE FLUJOS DE EFECTIVO	30/06/2019
10. Pasibo finantzarioko tresnen kobrantzak eta ordainketak Cobros y pagos por instrumentos de pasivo financiero	2.700
a) Jaulkipena <i>Emisión</i>	17.040
5 Bestelako zorrak (+) <i>Otras deudas (+)</i>	17.040
b) Itzulketak eta amortizazioak <i>Devolución y amortización de</i>	(14.340)
5. Bestelako zorrak (-) <i>Otras deudas (-)</i>	(14.340)
12. Finantzaketa-jardueretako diru-fluxuak (+/-9+/-10-11) Flujos de efectivo de las actividades de financiación (+/-9+/-10-11)	2.700
D) KANBIO-TASEN ALDAKETEN ERAGINA EFECTO DE LAS VARIACIONES DE LOS TIPOS DE CAMBIO	----
E) ESKUDIRUAREN EDO BALIOKIDEEN GEHIKUNTZA/GUTXITZE GARBIA (+/-5+/-8+/-12+/-D) AUMENTO/DISMINUCIÓN NETA DEL EFECTIVO O EQUIVALENTES (+/-5+/-8+/-12+/-D)	(9.433)

Deba Bailarako Industrialdea, S.A.

EGINDAKOAREN KAPITAL AURREKONTUA
PRESUPUESTO DE CAPITAL REALIZADO

Euro / Euros

INBERTSIOAK INVERSIONES	AURREKONTUA PRESUPUESTO	EGINDAKOA REALIZADO	ALDEA DIFERENCIA	%
I. USTIAPEN-JARDUERETAKO DIRU-FLUXU NEGATIBOAK FLUJOS NEGATIVOS DE EFECTIVO DE LAS ACTIVIDADES DE EXPLOTACIÓN	----	1.084.740	----	0
II. INBERTSIO UKIEZIN, MATERIAL, ONDASUN HIGIEZIN ETA BESTE BATZUEN GEHIKUNTZA AUMENTO DE INVERSIONES INTANGIBLES, MATERIALES, INMOBILIARIAS Y OTRAS	8.817	16.949	(8.132)	192
3. ONDASUN HIGIEZINETAKO INBERTSIOAK INVERSIONES INMOBILIARIAS	8.817	16.949	(8.132)	192
III. FINANTZA-INBERTSIOEN GEHIKUNTZA ETA ONDARE-TRESNEN GUTXITzea AUMENTO DE INVERSIONES FINANCIERAS Y DISMINUCIÓN DE INSTRUMENTOS PATRIMONIO	429.136	----	429.136	0
1. FINANTZA-INBERTSIOAK TALDEKO ENPRESETAN ETA ELKARTUETAN INVERSIONES FINANCIERAS EN EMPRESAS DEL GRUPO Y ASOCIADAS	429.136	----	429.136	0
IV. PASIBO FINANTZARIOKO TRESNEN GUTXITzea (ITZULKETA ETA AMORTIZAZIOA) DISMINUCIÓN DE INSTRUMENTOS PASIVO FINANCIERO (DEVOLUCIÓN Y AMORTIZACIÓN)	----	14.340	(14.340)	***
4. BESTELAKO ZORRAK OTRAS DEUDAS	----	14.340	(14.340)	***
VI. ESKUDIRUAREN EDO BALIOKIDEEN GEHIKUNTZA GARBIA AUMENTO NETO DEL EFECTIVO O EQUIVALENTES	39.066	----	48.499	(24)
INBERTSIOAK GUZTIRA TOTAL INVERSIONES	477.019	1.116.029	(639.010)	234

Euro / Euros

FINANTZAKETA FINANCIACION	AURREKONTUA PRESUPUESTO	EGINDAKOA REALIZADO	ALDEA DIFERENCIA	%
I. USTIAPEN-JARDUERETAKO DIRU-FLUXU POSITIBOAK FLUJOS POSITIVOS DE EFECTIVO DE LAS ACTIVIDADES DE EXPLOTACIÓN	434.144	----	1.518.884	250
II. INBERTSIO UKIEZIN, MATERIAL, HIGIEZIN ETA BESTE BATZUEN GUTXITzea DISMINUCIÓN DE INVERSIONES INTANGIBLES, MATERIALES, INMOBILIARIAS Y OTRAS	----	1.083.990	(1.083.990)	***
3. ONDASUN HIGIEZINETAKO INBERTSIOAK INVERSIONES INMOBILIARIAS	----	1.083.990	(1.083.990)	***
IV. ONDARE-TRESNEN GEHIKUNTZA ETA FINANTZA-INBERTSIOEN GUTXITzea AUMENTO DE INSTRUMENTOS PATRIMONIO Y DISMINUCIÓN DE INVERSIONES FINANCIERAS	429	5.566	(5.137)	***
3. FINANTZA-INBERTSIOAK TALDEKO ENPRESETAN ETA ELKARTUETAN INVERSIONES FINANCIERAS EN EMPRESAS DEL GRUPO Y ASOCIADAS	----	5.566	(5.566)	***
4. BESTELAKO FINANTZA-INBERTSIOAK OTRAS INVERSIONES FINANCIERAS	429	----	429	0
V. PASIBO FINANTZARIOKO TRESNEN GEHIKUNTZA AUMENTO DE INSTRUMENTOS DE PASIVO FINANCIERO	42.446	17.040	25.406	40
4. BESTELAKO ZORRAK OTRAS DEUDAS	42.446	17.040	25.406	40
VII. ESKUDIRUAREN EDO BALIOKIDEEN GUTXITzea GARBIA DISMINUCIÓN NETA DEL EFECTIVO O EQUIVALENTES	----	9.433	----	0
FINANTZAKETA GUZTIRA TOTAL FINANCIACIÓN	477.019	1.116.029	(639.010)	234

Deba Bailarako Industrialdea, S.A.

EGINDAKOAREN USTIAPEN AURREKONTUA
PRESUPUESTO DE EXPLOTACION REALIZADO

Euro / Euros

GASTUAK GASTOS		AURREKONTUA PRESUPUESTO	EGINDAKOA REALIZADO	ALDEA DIFERENCIA	%
I.	PERTSONAL-GASTUAK GASTOS DE PERSONAL	319.121	151.704	167.417	48
1.	SOLDATAK, LANSARIAK ETA ANTZEKOAK SUELDOS, SALARIOS Y ASIMILADOS	247.304	117.588	129.716	48
2.	KARGA SOZIALAK ETA BESTE BATZUK CARGAS SOCIALES Y OTROS	71.817	34.116	37.701	48
II.	FUNTZIONAMENDU-GASTUAK GASTOS DE FUNCIONAMIENTO	433.878	167.885	265.993	39
1.	HORNIKUNTZAK APROVISIONAMIENTOS	150.000	50.711	99.289	34
2.	KANPOKO ZERBITZUAK SERVICIOS EXTERIORES	213.678	84.279	129.399	39
3.	TRIBUTUAK TRIBUTOS	70.200	1.115	69.085	2
4.	KUDEAKETA ARRUNTEKO BESTELAKO GASTUAK OTROS GASTOS DE GESTIÓN CORRIENTE	----	31.780	(31.780)	***
V.	KOBRATZEKO KONTUEN GEHIKETA ETA ORDAINTEZKO KONTUEN GUTXITZE GARBIAK AUMENTO CUENTAS A COBRAR Y DISMINUCIÓN CUENTAS A PAGAR NETOS	----	1.526.787	----	0
VI.	USTIAPEN-JARDUERETAKO DIRU-FLUXU POSITIBOAK FLUJOS POSITIVOS DE EFECTIVO DE LAS ACTIVIDADES DE EXPLOTACIÓN	434.144	----	1.518.884	(250)
GASTUAK GUZTIRA TOTAL GASTOS		1.187.143	1.846.376	(659.233)	156

Euro / Euros

DIRU-SARRERAK INGRESOS		AURREKONTUA PRESUPUESTO	EGINDAKOA REALIZADO	ALDEA DIFERENCIA	%
I.	NEGOZIO-ZIFRAREN ZENBATEKO GARBIA IMPORTE NETO DE LA CIFRA DE NEGOCIOS	703.083	682.451	20.632	97
1.	SALMENTAK VENTAS	150.000	570.850	(420.850)	381
2.	ZERBITZU-EMATEAK PRESTACIONES DE SERVICIOS	553.083	111.601	441.482	20
II.	USTIAPENENKO BESTELAKO DIRU-SARRERAK OTROS INGRESOS DE EXPLOTACIÓN	----	1.232	(1.232)	***
V.	SARRERA FINANTZARIOAK INGRESOS FINANCIEROS	130.638	77.953	52.685	60
2.	BALORE NEGOZIAGARRI ETA BESTELAKO FINANTZA-TRESNENAK DE VALORES NEGOCIABLES Y OTROS INSTRUMENTOS FINANCIEROS	130.638	77.953	52.685	60
VI.	ORDAINTEZKO KONTUEN GEHIKETA ETA KOBRATZEKO KONTUEN GUTXITZE GARBIAK AUMENTO CUENTAS A PAGAR Y DISMINUCIÓN CUENTAS A COBRAR NETOS	353.422	----	1.880.209	432
VII.	USTIAPEN-JARDUERETAKO DIRU-FLUXU NEGATIBOAK FLUJOS NEGATIVOS DE EFECTIVO DE LAS ACTIVIDADES DE EXPLOTACIÓN	----	1.084.740	----	0
DIRU-SARRERAK GUZTIRA TOTAL INGRESOS		1.187.143	1.846.376	(659.233)	156



Arabako Industrialdea, S.A.

EGOERA BALANTZEA
BALANCE DE SITUACION

Euro / Euros

AKTIBOA ACTIVO	30/06/2019	ONDARE GARBIA ETA PASIBOA PATRIMONIO NETO Y PASIVO	30/06/2019
A) AKTIBO EZ-KORRIENTEA ACTIVO NO CORRIENTE	4.500.469	A) ONDARE GARBIA PATRIMONIO NETO	9.158.771
II. Ibilgetu materiala <i>Inmovilizado material</i>	173.229	A-1) Fondo propioak Fondos propios	9.158.771
1. Lurrak eta eraikuntzak <i>Terrenos y construcciones</i>	169.667	I. Kapitala <i>Capital</i>	12.855.624
2. Instalazio teknikoak eta bestelako ibilgetu materiala <i>Instalaciones técnicas y otro inmovilizado material</i>	3.562	1. Kapital eskrituratu <i>Capital escriturado</i>	12.855.624
III. Ondasun higiezinak inbertsioak <i>Inversiones inmobiliarias</i>	4.327.240	II. Jaulkipen-prima <i>Prima de emisión</i>	149.117
1. Lurrak <i>Terrenos</i>	946.805	III. Erreserbak <i>Reservas</i>	137.272
2. Eraikuntzak <i>Construcciones</i>	3.380.435	1. Lege- eta estatutu-erreserbak <i>Legal y estatutarias</i>	137.272
B) AKTIBO KORRIENTEA ACTIVO CORRIENTE	8.938.891	V. Aurreko ekitaldietako emaitzak <i>Resultados de ejercicios anteriores</i>	(3.895.947)
II. Izakinak <i>Existencias</i>	6.810.612	2. (Aurreko ekitaldietako emaitza negatiboak) <i>(Resultados negativos de ejercicios anteriores)</i>	(3.895.947)
1. Merkataritzakoak <i>Comerciales</i>	560.182	VII. Ekitaldiko emaitza <i>Resultado del ejercicio</i>	(87.295)
4. Produktu bukatuak <i>Productos terminados</i>	6.250.430	B) PASIBO EZ-KORRIENTEA PASIVO NO CORRIENTE	59.050
III. Merkataritza zordunak eta kobratzeko bestelako kontuak <i>Deudores comerciales y otras cuentas a cobrar</i>	2.050.282	II. Epe luzeko zorrak <i>Deudas a largo plazo</i>	59.050
1. Bezeroak, salmentengatik eta zerbitzu-emeategatik <i>Clientes por ventas y prestaciones de servicios</i>	1.932.441	5. Bestelako pasibo finantzarioak <i>Otros pasivos financieros</i>	59.050
5. Zerga korrientearen aktiboak <i>Activos por impuesto corriente</i>	70.833	C) PASIBO KORRIENTEA PASIVO CORRIENTE	4.221.539
6. Administrazio Publikoekin bestelako hartzeak <i>Otros créditos con las Administraciones Públicas</i>	47.008	IV. Taldeko enprekin eta elkartuekin epe laburreko zorrak <i>Deudas con empresas del grupo y asociadas a corto plazo</i>	4.148.153
VII. Diruzaintza eta bestelako aktibo likido baliokideak <i>Efectivo y otros activos líquidos equivalentes</i>	77.997	V. Merkataritza hartzekodunak eta ordaintzeko bestelako kontuak <i>Acreedores comerciales y otras cuentas a pagar</i>	73.386
1. Diruzaintza <i>Tesorería</i>	77.997	3. Hainbat hartzekodun <i>Acreedores varios</i>	11.021
		6. Administrazio Publikoekin bestelako zorrak <i>Otras deudas con las Administraciones Públicas</i>	39.978
		7. Bezeroek emandako aurrerakinak <i>Anticipos de clientes</i>	22.387
AKTIBOA GUZTIRA (A+B) TOTAL ACTIVO (A+B)	13.439.360	ONDARE GARBIA ETA PASIBOA GUZTIRA (A+B+C) TOTAL PATRIMONIO NETO Y PASIVO (A+B+C)	13.439.360

Arabako Industrialdea, S.A.

GALDU-IRABAZIEN KONTUA
CUENTA DE PERDIDAS Y GANANCIAS

Euro / Euros

GALDU-IRABAZIEN KONTUA CUENTA DE PERDIDAS Y GANANCIAS		30/06/2019
A) ERAGIKETA JARRAITUAK OPERACIONES CONTINUADAS		
1. Negoio-zifraren zenbateko garbia <i>Importe neto de la cifra de negocios</i>		98.580
b) Zerbitzu-emateak <i>Prestaciones de servicios</i>		98.580
6. Ustiapeneko bestelako sarrerak <i>Otros ingresos de explotación</i>		21.496
a) Sarrera osagarriak eta kudeaketa arrunteko beste batzuk <i>Ingresos accesorios y otros de gestión corriente</i>		21.496
7. Pertsonal-gastuak <i>Gastos de personal</i>		(70.269)
a) Soldatak, lansariak eta antzekoak <i>Sueldos, salarios y asimilados</i>		(55.948)
b) Karga sozialak <i>Cargas sociales</i>		(14.321)
8. Ustiapeneko bestelako gastuak <i>Otros gastos de explotación</i>		(86.787)
a) Kanpoko zerbitzuak <i>Servicios exteriores</i>		(69.040)
b) Tributuak <i>Tributos</i>		(17.747)
9. Ibilgetuaren amortizazioa <i>Amortización del inmovilizado</i>		(65.851)
A.1) USTIAPENENKO EMAITZA (1+2+3+4+5+6+7+8+9+10+11+12+13+14+15) RESULTADO DE EXPLOTACIÓN (1+2+3+4+5+6+7+8+9+10+11+12+13+14+15)		(102.831)
16. Sarrera finantzarioak <i>Ingresos financieros</i>		34.137
b) Balore negoziagarrien eta bestelako finantza-tresnen sarrerak <i>De valores negociables y otros instrumentos financieros</i>		34.137
b2) Hirugarren enpresetakoak <i>De terceros</i>		34.137
17. Gastu finantzarioak <i>Gastos financieros</i>		(18.601)
a) Taldeko enpresekiko eta elkartuekiko epe laburreko zorrenak <i>Por deudas con empresas del grupo y asociadas</i>		(18.601)
A.2) EMAITZA FINANTZARIOA (16+17+18+19+20+21) RESULTADO FINANCIERO (16+17+18+19+20+21)		15.536
A.3) ZERGA AURREKO EMAITZA (A.1+A.2) RESULTADO ANTES DE IMPUESTOS (A.1+A.2)		(87.295)
A.4) EKITALDIKO EMAITZA (A.3+22) RESULTADO DEL EJERCICIO (A.3+22)		(87.295)

Arabako Industrialdea, S.A.

EFECTIVO FLUXUEN EGOERA-ORRIA
ESTADO DE FLUJOS DE EFECTIVO

Euro / Euros

DIRU-FLUXUEN EGOERA-ORRIA ESTADO DE FLUJOS DE EFECTIVO	30/06/2019
A) USTIAPEN-JARDUERETAKO DIRU-FLUXUAK FLUJOS DE EFECTIVO DE LAS ACTIVIDADES DE EXPLOTACIÓN	
1. Ekitaldiko zerga aurreko emaitza <i>Resultado del ejercicio antes de impuestos</i>	(87.295)
2. Emaitzaren doikuntzak <i>Ajustes del resultado</i>	50.315
a) Ibilgetuaren amortizazioa (+) <i>Amortización del inmovilizado (+)</i>	65.851
g) Sarrera finantzarioak (-) <i>Ingresos financieros (-)</i>	(34.137)
h) Gastu finantzarioak (+) <i>Gastos financieros (+)</i>	18.601
3. Kapital korrientearen aldaketak <i>Cambios en el capital corriente</i>	111.328
b) Zordunak eta kobratzeko bestelako kontuak (+/-) <i>Deudores y otras cuentas a cobrar(+/-)</i>	98.599
d) Hartzekodunak eta ordaintzeko bestelako kontuak (+/-) <i>Acreedores y otras cuentas a pagar (+/-)</i>	12.729
4. Ustiapen-jardueretako bestelako diru-fluxuak (+/-) <i>Otros flujos de efectivo de las actividades de explotación (+/-)</i>	(27.329)
a) Interesen ordainketa (-) <i>Pagos de intereses (-)</i>	(18.601)
c) Interes-kobrantzak (+) <i>Cobros de intereses (+)</i>	34.137
d) Mozkinen gaineko zergen kobrantzak (ordainketak) (+/-) <i>Cobros (pagos) por impuestos sobre beneficios (+/-)</i>	(42.865)
5. Ustiapen-jardueretako diru-fluxuak (+/--1+/-2+/-3+/-4) <i>Flujos de efectivo de las actividades de explotación (+/--1+/-2+/-3+/-4)</i>	47.019
B) INBERTSIO-JARDUERETAKO DIRU-FLUXUAK (+/-) FLUJOS DE EFECTIVO DE LAS ACTIVIDADES DE INVERSIÓN (+/-)	
8. Inbertsio-jardueretako diru-fluxuak (7-6) <i>Flujos de efectivo de las actividades de inversión (7-6)</i>	----
C) FINANTZAKETA-JARDUERETAKO DIRU-FLUXUAK FLUJOS DE EFECTIVO DE LAS ACTIVIDADES DE FINANCIACIÓN	
10. Pasibo finantzarioko tresnen kobrantzak eta ordainketak <i>Cobros y pagos por instrumentos de pasivo financiero</i>	(36.388)
b) Itzulketak eta amortizazioak <i>Devolución y amortización de</i>	(36.388)
3. Taldeko enpresekin eta elkartuekin zorrak (-) <i>Deudas con empresas del grupo y asociadas (-)</i>	(34.933)
5. Bestelako zorrak (-) <i>Otras deudas (-)</i>	(1.455)
12. Finantzaketa-jardueretako diru-fluxuak (+/--9+/-10-11) <i>Flujos de efectivo de las actividades de financiación (+/--9+/-10-11)</i>	(36.388)
D) KANBIO-TASEN ALDAKETEN ERAGINA EFECTO DE LAS VARIACIONES DE LOS TIPOS DE CAMBIO	----
E) ESKUDIRUAREN EDO BALIOKIDEEN GEHIKUNTZA/GUTXITZE GARBIA (+/-5+/-8+/-12+/-D) AUMENTO/DISMINUCIÓN NETA DEL EFECTIVO O EQUIVALENTES (+/-5+/-8+/-12+/-D)	10.631

Arabako Industrialdea, S.A.

EGINDAKOAREN KAPITAL AURREKONTUA
PRESUPUESTO DE CAPITAL REALIZADO

Euro / Euros

INBERTSIOAK INVERSIONES	AURREKONTUA PRESUPUESTO	EGINDAKOA REALIZADO	ALDEA DIFERENCIA	%
I. USTIAPEN-JARDUERETAKO DIRU-FLUXU NEGATIBOAK FLUJOS NEGATIVOS DE EFECTIVO DE LAS ACTIVIDADES DE EXPLOTACIÓN	87.212	-----	134.231	(54)
II. INBERTSIO UKIEZIN, MATERIAL, ONDASUN HIGIEZIN ETA BESTE BATZUEN GEHIKUNTZA AUMENTO DE INVERSIONES INTANGIBLES, MATERIALES, INMOBILIARIAS Y OTRAS	5.000	-----	5.000	0
2. IBILGETU MATERIALA INMOVILIZADO MATERIAL	5.000	-----	5.000	0
IV. PASIBO FINANTZARIOKO TRESNEN GUTXITZEA (ITZULKETA ETA AMORTIZAZIOA) DISMINUCIÓN DE INSTRUMENTOS PASIVO FINANCIERO (DEVOLUCIÓN Y AMORTIZACIÓN)	-----	36.388	(36.388)	***
3. TALDEKO ENPRESEKIKO ETA ELKARTUEKIKO ZORRAK DEUDAS CON EMPRESAS DEL GRUPO Y ASOCIADAS	-----	34.933	(34.933)	***
4. BESTELAKO ZORRAK OTRAS DEUDAS	-----	1.455	(1.455)	***
VI. ESKUDIRUAREN EDO BALIOKIDEEN GEHIKUNTZA GARBIA AUMENTO NETO DEL EFECTIVO O EQUIVALENTES	2.628	10.631	(8.003)	405
INBERTSIOAK GUZTIRA TOTAL INVERSIONES	94.840	47.019	47.821	50

Euro / Euros

FINANTZAKETA FINANCIACION	AURREKONTUA PRESUPUESTO	EGINDAKOA REALIZADO	ALDEA DIFERENCIA	%
I. USTIAPEN-JARDUERETAKO DIRU-FLUXU POSITIBOAK FLUJOS POSITIVOS DE EFECTIVO DE LAS ACTIVIDADES DE EXPLOTACIÓN	-----	47.019	-----	0
V. PASIBO FINANTZARIOKO TRESNEN GEHIKUNTZA AUMENTO DE INSTRUMENTOS DE PASIVO FINANCIERO	94.840	-----	94.840	0
3. TALDEKO ENPRESEKIKO ETA ELKARTUEKIKO ZORRAK DEUDAS CON EMPRESAS DEL GRUPO Y ASOCIADAS	80.000	-----	80.000	0
4. BESTELAKO ZORRAK OTRAS DEUDAS	14.840	-----	14.840	0
FINANTZAKETA GUZTIRA TOTAL FINANCIACIÓN	94.840	47.019	47.821	50

Arabako Industrialdea, S.A.

EGINDAKOAREN USTIAPEN AURREKONTUA
PRESUPUESTO DE EXPLOTACION REALIZADO

Euro / Euros

GASTUAK GASTOS	AURREKONTUA PRESUPUESTO	EGINDAKOA REALIZADO	ALDEA DIFERENCIA	%
I. PERTSONAL-GASTUAK GASTOS DE PERSONAL	150.012	70.269	79.743	47
1. SOLDATAK, LANSARIAK ETA ANTZEKOAK SUELDOS, SALARIOS Y ASIMILADOS	120.401	55.948	64.453	46
2. KARGA SOZIALAK ETA BESTE BATZUK CARGAS SOCIALES Y OTROS	29.611	14.321	15.290	48
II. FUNTZIONAMENDU-GASTUAK GASTOS DE FUNCIONAMIENTO	300.294	86.787	213.507	29
1. HORNIKUNTZAK APROVISIONAMIENTOS	90.000	-----	90.000	0
2. KANPOKO ZERBITZUAK SERVICIOS EXTERIORES	182.294	69.040	113.254	38
3. TRIBUTUAK TRIBUTOS	28.000	17.747	10.253	63
III. GASTU FINANTZARIOAK GASTOS FINANCIEROS	43.000	18.601	24.399	43
1. TALDEKO ENPRESEKIKO ETA ELKARTUEKIKO ZORRENAK POR DEUDAS CON EMPRESAS DEL GRUPO Y ASOCIADAS	43.000	18.601	24.399	43
VI. USTIAPEN-JARDUERETAKO DIRU-FLUXU POSITIBOAK FLUJOS POSITIVOS DE EFECTIVO DE LAS ACTIVIDADES DE EXPLOTACIÓN	-----	47.019	-----	0
GASTUAK GUZTIRA TOTAL GASTOS	493.306	222.676	270.630	45

Euro / Euros

DIRU-SARRERAK INGRESOS	AURREKONTUA PRESUPUESTO	EGINDAKOA REALIZADO	ALDEA DIFERENCIA	%
I. NEGOZIO-ZIFRAREN ZENBATEKO GARBIA IMPORTE NETO DE LA CIFRA DE NEGOCIOS	171.264	98.580	72.684	58
2. ZERBITZU-EMATEAK PRESTACIONES DE SERVICIOS	171.264	98.580	72.684	58
II. USTIAPENENKO BESTELAKO DIRU-SARRERAK OTROS INGRESOS DE EXPLOTACIÓN	14.000	21.496	(7.496)	154
V. SARRERA FINANTZARIOAK INGRESOS FINANCIEROS	64.873	34.137	30.736	53
2. BALORE NEGOZIAGARRI ETA BESTELAKO FINANTZA-TRESNENAK DE VALORES NEGOCIABLES Y OTROS INSTRUMENTOS FINANCIEROS	64.873	34.137	30.736	53
VI. ORDAINTEKO KONTUEN GEHIKETA ETA KOBRATZEKO KONTUEN GUTXITZE GARBIAK AUMENTO CUENTAS A PAGAR Y DISMINUCIÓN CUENTAS A COBRAR NETOS	155.957	68.463	87.494	(44)
VII. USTIAPEN-JARDUERETAKO DIRU-FLUXU NEGATIBOAK FLUJOS NEGATIVOS DE EFECTIVO DE LAS ACTIVIDADES DE EXPLOTACIÓN	87.212	-----	134.231	54
DIRU-SARRERAK GUZTIRA TOTAL INGRESOS	493.306	222.676	270.630	45



Arratiako Industrialdea, S.A.

EGOERA BALANTZEA
BALANCE DE SITUACION

Euro / Euros

AKTIBOA ACTIVO	30/06/2019	ONDARE GARBIA ETA PASIBOA PATRIMONIO NETO Y PASIVO	30/06/2019
A) AKTIBO EZ-KORRIENTEA ACTIVO NO CORRIENTE	845.188	A) ONDARE GARBIA PATRIMONIO NETO	5.270.419
I. Ibilgetu ukiezina <i>Inmovilizado intangible</i>	902	A-1) Fondo propioak Fondos propios	5.270.419
3. Patenteak, lizentziak, markak eta antzekoak <i>Patentes, licencias, marcas y similares</i>	277	I. Kapitala <i>Capital</i>	3.440.800
5. Aplikazio informatikoak <i>Aplicaciones informáticas</i>	625	1. Kapital eskrituratu <i>Capital escriturado</i>	3.440.800
II. Ibilgetu materiala <i>Inmovilizado material</i>	95.875	III. Erreserbak <i>Reservas</i>	1.910.561
1. Lurrak eta eraikuntzak <i>Terrenos y construcciones</i>	45.844	1. Lege- eta estatutu-erreserbak <i>Legal y estatutarias</i>	298.167
2. Instalazio teknikoak eta bestelako ibilgetu materiala <i>Instalaciones técnicas y otro inmovilizado material</i>	50.031	2. Bestelako erreserbak <i>Otras reservas</i>	1.612.394
III. Ondasun higiezineto inbertsioak <i>Inversiones inmobiliarias</i>	697.596	V. Aurreko ekitaldietako emaitzak <i>Resultados de ejercicios anteriores</i>	(43.898)
1. Lurrak <i>Terrenos</i>	336.717	2. (Aurreko ekitaldietako emaitza negatiboak) <i>(Resultados negativos de ejercicios anteriores)</i>	(43.898)
2. Eraikuntzak <i>Construcciones</i>	360.879	VII. Ekitaldiko emaitza <i>Resultado del ejercicio</i>	(37.044)
VI. Zerga geroratuaren aktiboak <i>Activos por impuesto diferido</i>	50.815	B) PASIBO EZ-KORRIENTEA PASIVO NO CORRIENTE	172.593
B) AKTIBO KORRIENTEA ACTIVO CORRIENTE	5.265.948	II. Epe luzeko zorrak <i>Deudas a largo plazo</i>	67.163
II. Izakinak <i>Existencias</i>	1.860.537	5. Bestelako pasibo finantzarioak <i>Otros pasivos financieros</i>	67.163
1. Merkataritzakoak <i>Comerciales</i>	51.946	IV. Zerga geroratuaren pasiboak <i>Pasivos por impuesto diferido</i>	105.430
2. Lehengaiak eta bestelako hornikuntzak <i>Materias primas y otros aprovisionamientos</i>	1.794.680	C) PASIBO KORRIENTEA PASIVO CORRIENTE	668.124
4. Produktu bukatuak <i>Productos terminados</i>	13.911	IV. Taldeko enprekin eta elkartuekin epe laburreko zorrak <i>Deudas con empresas del grupo y asociadas a corto plazo</i>	547.414
III. Merkataritza zordunak eta kobratzeko bestelako kontuak <i>Deudores comerciales y otras cuentas a cobrar</i>	3.294.350	V. Merkataritza hartzekodunak eta ordaintzeko bestelako kontuak <i>Acreedores comerciales y otras cuentas a pagar</i>	120.710
1. Bezeroak, salmentengatik eta zerbitzu-emeategatik <i>Clientes por ventas y prestaciones de servicios</i>	3.135.001	3. Hainbat hartzekodun <i>Acreedores varios</i>	1.314
4. Pertsonala <i>Personal</i>	530	6. Administrazio Publikoekin bestelako zorrak <i>Otras deudas con las Administraciones Públicas</i>	119.396
5. Zerga korrientearen aktiboak <i>Activos por impuesto corriente</i>	103.491		
6. Administrazio Publikoekin bestelako hartzekoak <i>Otros créditos con las Administraciones Públicas</i>	55.328		
VI. Epe laburreko aldizkapenak <i>Periodificaciones a corto plazo</i>	3.632		
VII. Diruzaintza eta bestelako aktibo likido baliokideak <i>Efectivo y otros activos líquidos equivalentes</i>	107.429		
1. Diruzaintza <i>Tesorería</i>	107.429		
AKTIBOA GUZTIRA (A+B) TOTAL ACTIVO (A+B)	6.111.136	ONDARE GARBIA ETA PASIBOA GUZTIRA (A+B+C) TOTAL PATRIMONIO NETO Y PASIVO (A+B+C)	6.111.136

Arratiako Industrialdea, S.A.

GALDU-IRABAZIEN KONTUA
CUENTA DE PERDIDAS Y GANANCIAS

Euro / Euros

GALDU-IRABAZIEN KONTUA CUENTA DE PERDIDAS Y GANANCIAS		30/06/2019
A) ERAGIKETA JARRAITUAK OPERACIONES CONTINUADAS		
1. Negoio-zifraren zenbateko garbia <i>Importe neto de la cifra de negocios</i>		16.848
b) Zerbitzu-emateak <i>Prestaciones de servicios</i>		16.848
6. Ustiapeneko bestelako sarrerak <i>Otros ingresos de explotación</i>		22.779
a) Sarrera osagarriak eta kudeaketa arrunteko beste batzuk <i>Ingresos accesorios y otros de gestión corriente</i>		22.578
b) Ekitaldiko emaitzara egotzitako ustiapeneko diru-laguntzak <i>Subvenciones de explotación incorporadas al resultado del ejercicio</i>		201
7. Pertsonal-gastuak <i>Gastos de personal</i>		(25.734)
a) Soldatak, lansariak eta antzekoak <i>Sueldos, salarios y asimilados</i>		(17.221)
b) Karga sozialak <i>Cargas sociales</i>		(8.513)
8. Ustiapeneko bestelako gastuak <i>Otros gastos de explotación</i>		(59.102)
a) Kanpoko zerbitzuak <i>Servicios exteriores</i>		(59.102)
9. Ibilgetuaren amortizazioa <i>Amortización del inmovilizado</i>		(32.011)
A.1) USTIAPENENKO EMAITZA (1+2+3+4+5+6+7+8+9+10+11+12+13+14+15) RESULTADO DE EXPLOTACIÓN (1+2+3+4+5+6+7+8+9+10+11+12+13+14+15)		(77.220)
16. Sarrera finantzarioak <i>Ingresos financieros</i>		45.638
b) Balore negoziagarrien eta bestelako finantza-tresnen sarrerak <i>De valores negociables y otros instrumentos financieros</i>		45.638
b2) Hirugarren enpresetakoak <i>De terceros</i>		45.638
17. Gastu finantzarioak <i>Gastos financieros</i>		(5.462)
a) Taldeko enpresekiko eta elkartuekiko epe laburreko zorrenak <i>Por deudas con empresas del grupo y asociadas</i>		(5.462)
A.2) EMAITZA FINANTZARIOA (16+17+18+19+20+21) RESULTADO FINANCIERO (16+17+18+19+20+21)		40.176
A.3) ZERGA AURREKO EMAITZA (A.1+A.2) RESULTADO ANTES DE IMPUESTOS (A.1+A.2)		(37.044)
A.4) EKITALDIKO EMAITZA (A.3+22) RESULTADO DEL EJERCICIO (A.3+22)		(37.044)

Arratiako Industrialdea, S.A.

EFEKTIBO FLUXUEN EGOERA-ORRIA
ESTADO DE FLUJOS DE EFECTIVO

Euro / Euros

DIRU-FLUXUEN EGOERA-ORRIA ESTADO DE FLUJOS DE EFECTIVO	30/06/2019
A) USTIAPEN-JARDUERETAKO DIRU-FLUXUAK FLUJOS DE EFECTIVO DE LAS ACTIVIDADES DE EXPLOTACIÓN	
1. Ekitaldiko zerga aurreko emaitza <i>Resultado del ejercicio antes de impuestos</i>	(37.044)
2. Emaitzaren doikuntzak <i>Ajustes del resultado</i>	(8.165)
a) Ibilgetuaren amortizazioa (+) <i>Amortización del inmovilizado (+)</i>	32.011
g) Sarrera finantzarioak (-) <i>Ingresos financieros (-)</i>	(45.638)
h) Gastu finantzarioak (+) <i>Gastos financieros (+)</i>	5.462
3. Kapital korrientearen aldaketak <i>Cambios en el capital corriente</i>	992.861
a) Izakinak (+/-) <i>Existencias (+/-)</i>	(2.123)
b) Zordunak eta kobratzeko bestelako kontuak (+/-) <i>Deudores y otras cuentas a cobrar(+/-)</i>	900.495
c) Bestelako aktibo korrienteak (+/-) <i>Otros activos corrientes (+/-)</i>	1.393
d) Hartzekodunak eta ordaintzeko bestelako kontuak (+/-) <i>Acreedores y otras cuentas a pagar (+/-)</i>	93.096
4. Ustiapen-jardueretako bestelako diru-fluxuak (+/-) <i>Otros flujos de efectivo de las actividades de explotación (+/-)</i>	(15.151)
a) Interesen ordainketa (-) <i>Pagos de intereses (-)</i>	(5.462)
c) Interes-kobrantzak (+) <i>Cobros de intereses (+)</i>	45.638
d) Mozkinen gaineko zergen kobrantzak (ordainketak) (+/-) <i>Cobros (pagos) por impuestos sobre beneficios (+/-)</i>	(55.327)
5. Ustiapen-jardueretako diru-fluxuak (+/-1+/-2+/-3+/-4) <i>Flujos de efectivo de las actividades de explotación (+/-1+/-2+/-3+/-4)</i>	932.501
B) INBERTSIO-JARDUERETAKO DIRU-FLUXUAK (+/-) FLUJOS DE EFECTIVO DE LAS ACTIVIDADES DE INVERSIÓN (+/-)	
7. Desinbertsioen kobrantzak (+) <i>Cobros por desinversiones (+)</i>	529
e) Bestelako aktibo finantzarioak <i>Otros activos financieros</i>	529
8. Inbertsio-jardueretako diru-fluxuak (7-6) <i>Flujos de efectivo de las actividades de inversión (7-6)</i>	529
C) FINANTZAKETA-JARDUERETAKO DIRU-FLUXUAK FLUJOS DE EFECTIVO DE LAS ACTIVIDADES DE FINANCIACIÓN	
10. Pasibo finantzarioko tresnen kobrantzak eta ordainketak <i>Cobros y pagos por instrumentos de pasivo financiero</i>	(875.021)
b) Itzulketak eta amortizazioak <i>Devolución y amortización de</i>	(875.021)
3. Taldeko enpresekin eta elkartuekin zorrak (-) <i>Deudas con empresas del grupo y asociadas (-)</i>	(865.576)
5. Bestelako zorrak (-) <i>Otras deudas (-)</i>	(9.445)

Euro / Euros

DIRU-FLUXUEN EGOERA-ORRIA ESTADO DE FLUJOS DE EFECTIVO	30/06/2019
12. Finantzaketa-jardueretako diru-fluxuak (+/-9+/-10-11) <i>Flujos de efectivo de las actividades de financiación (+/-9+/-10-11)</i>	(875.021)
D) KANBIO-TASEN ALDAKETEN ERAGINA <i>EFECTO DE LAS VARIACIONES DE LOS TIPOS DE CAMBIO</i>	-----
E) ESKUDIRUAREN EDO BALIOKIDEEN GEHIKUNTZA/GUTXITZE GARBIA (+/-5+/-8+/-12+/-D) <i>AUMENTO/DISMINUCIÓN NETA DEL EFECTIVO O EQUIVALENTES (+/-5+/-8+/-12+/-D)</i>	58.009

Arratiako Industrialdea, S.A.

EGINDAKOAREN KAPITAL AURREKONTUA
PRESUPUESTO DE CAPITAL REALIZADO

Euro / Euros

INBERTSIOAK INVERSIONES	AURREKONTUA PRESUPUESTO	EGINDAKOA REALIZADO	ALDEA DIFERENCIA	%
I. USTIAPEN-JARDUERETAKO DIRU-FLUXU NEGATIBOAK FLUJOS NEGATIVOS DE EFECTIVO DE LAS ACTIVIDADES DE EXPLOTACIÓN	145.386	----	1.077.887	(641)
IV. PASIBO FINANTZARIOKO TRESNEN GUTXITZEA (ITZULKETA ETA AMORTIZAZIOA) DISMINUCIÓN DE INSTRUMENTOS PASIVO FINANCIERO (DEVOLUCIÓN Y AMORTIZACIÓN)	----	875.021	(875.021)	***
3. TALDEKO ENPRESEKIKO ETA ELKARTUEKIKO ZORRAK DEUDAS CON EMPRESAS DEL GRUPO Y ASOCIADAS	----	865.576	(865.576)	***
4. BESTELAKO ZORRAK OTRAS DEUDAS	----	9.445	(9.445)	***
VI. ESKUDIRUAREN EDO BALIOKIDEEN GEHIKUNTZA GARBIA AUMENTO NETO DEL EFECTIVO O EQUIVALENTES	6.814	58.009	(51.195)	851
INBERTSIOAK GUZTIRA TOTAL INVERSIONES	152.200	933.030	(780.830)	613

Euro / Euros

FINANTZAKETA FINANCIACIÓN	AURREKONTUA PRESUPUESTO	EGINDAKOA REALIZADO	ALDEA DIFERENCIA	%
I. USTIAPEN-JARDUERETAKO DIRU-FLUXU POSITIBOAK FLUJOS POSITIVOS DE EFECTIVO DE LAS ACTIVIDADES DE EXPLOTACIÓN	----	932.501	----	0
IV. ONDARE-TRESNEN GEHIKUNTZA ETA FINANTZA-INBERTSIOEN GUTXITZEA AUMENTO DE INSTRUMENTOS PATRIMONIO Y DISMINUCIÓN DE INVERSIONES FINANCIERAS	150.000	529	149.471	0
3. FINANTZA-INBERTSIOAK TALDEKO ENPRESETAN ETA ELKARTUETAN INVERSIONES FINANCIERAS EN EMPRESAS DEL GRUPO Y ASOCIADAS	150.000	----	150.000	0
4. BESTELAKO FINANTZA-INBERTSIOAK OTRAS INVERSIONES FINANCIERAS	----	529	(529)	***
V. PASIBO FINANTZARIOKO TRESNEN GEHIKUNTZA AUMENTO DE INSTRUMENTOS DE PASIVO FINANCIERO	2.200	----	2.200	0
4. BESTELAKO ZORRAK OTRAS DEUDAS	2.200	----	2.200	0
FINANTZAKETA GUZTIRA TOTAL FINANCIACIÓN	152.200	933.030	(780.830)	613

Arratiako Industrialdea, S.A.

EGINDAKOAREN USTIAPEN AURREKONTUA
PRESUPUESTO DE EXPLOTACION REALIZADO

Euro / Euros

GASTUAK GASTOS		AURREKONTUA PRESUPUESTO	EGINDAKOA REALIZADO	ALDEA DIFERENCIA	%
I.	PERTSONAL-GASTUAK GASTOS DE PERSONAL	130.560	25.734	104.826	20
1.	SOLDATAK, LANSARIAK ETA ANTZEKOAK SUELDOS, SALARIOS Y ASIMILADOS	106.280	17.221	89.059	16
2.	KARGA SOZIALAK ETA BESTE BATZUK CARGAS SOCIALES Y OTROS	24.280	8.513	15.767	35
II.	FUNTZIONAMENDU-GASTUAK GASTOS DE FUNCIONAMIENTO	483.487	61.225	422.262	13
1.	HORNIKUNTZAK APROVISIONAMIENTOS	400.000	2.123	397.877	1
2.	KANPOKO ZERBITZUAK SERVICIOS EXTERIORES	76.207	59.102	17.105	78
3.	TRIBUTUAK TRIBUTOS	7.280	-----	7.280	0
III.	GASTU FINANTZARIOAK GASTOS FINANCIEROS	-----	5.462	(5.462)	***
1.	TALDEKO ENPRESEKIKO ETA ELKARTUEKIKO ZORRENAK POR DEUDAS CON EMPRESAS DEL GRUPO Y ASOCIADAS	-----	5.462	(5.462)	***
VI.	USTIAPEN-JARDUERETAKO DIRU-FLUXU POSITIBOAK FLUJOS POSITIVOS DE EFECTIVO DE LAS ACTIVIDADES DE EXPLOTACIÓN	-----	932.501	-----	0
GASTUAK GUZTIRA TOTAL GASTOS		614.047	1.024.922	(410.875)	167

Euro / Euros

DIRU-SARRERAK INGRESOS		AURREKONTUA PRESUPUESTO	EGINDAKOA REALIZADO	ALDEA DIFERENCIA	%
I.	NEGOZIO-ZIFRAREN ZENBATEKO GARBIA IMPORTE NETO DE LA CIFRA DE NEGOCIOS	46.464	16.848	29.616	36
2.	ZERBITZU-EMATEAK PRESTACIONES DE SERVICIOS	46.464	16.848	29.616	36
II.	USTIAPENENKO BESTELAKO DIRU-SARRERAK OTROS INGRESOS DE EXPLOTACIÓN	69.224	22.578	46.646	33
IV.	USTIAPENENKO TRANSFERENTZIAK ETA DIRU-LAGUNTZAK TRANSFERENCIAS Y SUBVENCIONES DE EXPLOTACIÓN	-----	201	(201)	***
V.	SARRERA FINANTZARIOAK INGRESOS FINANCIEROS	104.757	45.638	59.119	44
2.	BALORE NEGOZIAGARRI ETA BESTELAKO FINANTZA-TRESNENAK DE VALORES NEGOCIABLES Y OTROS INSTRUMENTOS FINANCIEROS	104.757	45.638	59.119	44
VI.	ORDAINTZEKO KONTUEN GEHIKETA ETA KOBRATZEKO KONTUEN GUTXITZE GARBIAK AUMENTO CUENTAS A PAGAR Y DISMINUCIÓN CUENTAS A COBRAR NETOS	248.216	939.657	(691.441)	(379)
VII.	USTIAPEN-JARDUERETAKO DIRU-FLUXU NEGATIBOAK FLUJOS NEGATIVOS DE EFECTIVO DE LAS ACTIVIDADES DE EXPLOTACIÓN	145.386	-----	1.077.887	641
DIRU-SARRERAK GUZTIRA TOTAL INGRESOS		614.047	1.024.922	(410.875)	167



Bidasoa Oarsoko Industrialdea, S.A.

EGOERA BALANTZEA
BALANCE DE SITUACION

Euro / Euros

AKTIBOA ACTIVO	30/06/2019	ONDARE GARBIA ETA PASIBOA PATRIMONIO NETO Y PASIVO	30/06/2019
A) AKTIBO EZ-KORRIENTEA ACTIVO NO CORRIENTE	20.409.568	A) ONDARE GARBIA PATRIMONIO NETO	30.718.332
II. Ibilgetu materiala <i>Inmovilizado material</i>	72.123	A-1) Fondo propioak Fondos propios	26.307.694
1. Lurrak eta eraikuntzak <i>Terrenos y construcciones</i>	46.325	I. Kapitala <i>Capital</i>	15.529.840
2. Instalazio teknikoak eta bestelako ibilgetu materiala <i>Instalaciones técnicas y otro inmovilizado material</i>	25.798	1. Kapital eskrituratua <i>Capital escriturado</i>	15.529.840
III. Ondasun higiezinak inbertsioak <i>Inversiones inmobiliarias</i>	20.202.910	II. Jaulkipen-prima <i>Prima de emisión</i>	4.338.584
1. Lurrak <i>Terrenos</i>	3.082.163	III. Erreserbak <i>Reservas</i>	9.309.192
2. Eraikuntzak <i>Construcciones</i>	17.120.747	1. Lege- eta estatutu-erreserbak <i>Legal y estatutarias</i>	885.351
VI. Zerga geroratuak aktiboak <i>Activos por impuesto diferido</i>	134.535	2. Bestelako erreserbak <i>Otras reservas</i>	8.423.841
B) AKTIBO KORRIENTEA ACTIVO CORRIENTE	22.515.165	V. Aurreko ekitaldietako emaitzak <i>Resultados de ejercicios anteriores</i>	(2.739.067)
II. Izakinak <i>Existencias</i>	7.525.716	2. (Aurreko ekitaldietako emaitza negatiboak) <i>(Resultados negativos de ejercicios anteriores)</i>	(2.739.067)
1. Merkataritzakoak <i>Comerciales</i>	296.344	VII. Ekitaldiko emaitza <i>Resultado del ejercicio</i>	(130.855)
3. Ekoizpen-bidean diren produktuak <i>Productos en curso</i>	5.866.516	A-3) Jasotako diru-laguntzak, dohaintzak eta legatuak Subvenciones, donaciones y legados recibidos	4.410.638
4. Produktu bukatuak <i>Productos terminados</i>	1.362.856	B) PASIBO EZ-KORRIENTEA PASIVO NO CORRIENTE	11.480.817
III. Merkataritza zordunak eta kobratzeko bestelako kontuak <i>Deudores comerciales y otras cuentas a cobrar</i>	4.537.200	I. Epe luzeko hornidurak <i>Provisiones a largo plazo</i>	27.470
1. Bezeroak, salmentengatik eta zerbitzu-emateengatik <i>Clientes por ventas y prestaciones de servicios</i>	4.289.505	4. Bestelako hornidurak <i>Otras provisiones</i>	27.470
3. Hainbat zordun <i>Deudores varios</i>	9.771	II. Epe luzeko zorrak <i>Deudas a largo plazo</i>	219.081
5. Zerga korrientearen aktiboak <i>Activos por impuesto corriente</i>	138.105	5. Bestelako pasibo finantzarioak <i>Otros pasivos financieros</i>	219.081
6. Administrazio Publikoekin bestelako hartzeak <i>Otros créditos con las Administraciones Públicas</i>	99.819	III. Taldeko enpresekin eta elkartuekin epe luzeko zorrak <i>Deudas con empresas del grupo y asociadas a largo plazo</i>	9.550.047
IV. Taldeko enpresetan eta elkartuetan epe laburreko inbertsioak <i>Inversiones empresas del grupo y asociadas a corto plazo</i>	10.118.381	IV. Zerga geroratuak pasiboak <i>Pasivos por impuesto diferido</i>	1.684.219
2. Enpresei emandako kredituak <i>Créditos a empresas</i>	10.118.381	C) PASIBO KORRIENTEA PASIVO CORRIENTE	725.584
V. Epe laburreko finantza-inbertsioak <i>Inversiones financieras a corto plazo</i>	13.630	III. Epe laburreko zorrak <i>Deudas a corto plazo</i>	22.517
5. Bestelako aktibo finantzarioak <i>Otros activos financieros</i>	13.630	5. Bestelako pasibo finantzarioak <i>Otros pasivos financieros</i>	22.517
VII. Diruzaintza eta bestelako aktibo likido baliokideak <i>Efectivo y otros activos líquidos equivalentes</i>	320.238	V. Merkataritza hartzekodunak eta ordaintzeko bestelako kontuak <i>Acreedores comerciales y otras cuentas a pagar</i>	703.067
1. Diruzaintza <i>Tesorería</i>	320.238	1. Hornitzaileak <i>Proveedores</i>	2.463
		3. Hainbat hartzekodun <i>Acreedores varios</i>	29.509
		4. Pertsonala (ordaintzeko dauden ordainsariak) <i>Personal (remuneraciones pendientes de pago)</i>	11.913
		6. Administrazio Publikoekin bestelako zorrak <i>Otras deudas con las Administraciones Públicas</i>	155.182
		7. Bezeroek emandako aurrerakinak <i>Anticipos de clientes</i>	504.000
AKTIBOA GUZTIRA (A+B) TOTAL ACTIVO (A+B)	42.924.733	ONDARE GARBIA ETA PASIBOA GUZTIRA (A+B+C) TOTAL PATRIMONIO NETO Y PASIVO (A+B+C)	42.924.733

Bidasoa Oarsoko Industrialdea, S.A.

GALDU-IRABAZIEN KONTUA
CUENTA DE PERDIDAS Y GANANCIAS

Euro / Euros

GALDU-IRABAZIEN KONTUA CUENTA DE PERDIDAS Y GANANCIAS		30/06/2019
A) ERAGIKETA JARRAITUAK OPERACIONES CONTINUADAS		
1. Negoio-zifraren zenbateko garbia <i>Importe neto de la cifra de negocios</i>		360.616
b) Zerbitzu-emateak <i>Prestaciones de servicios</i>		360.616
2. Produktu bukatuen eta ekoizpen-bidean diren produktuen izakinen aldaketa <i>Variación de existencias de productos terminados y en curso de fabricación</i>		2.101.514
3. Enpresak bere aktiborako egindako lanak <i>Trabajos realizados por la empresa para su activo</i>		446.255
4. Hornikuntzak <i>Aprovisionamientos</i>		(2.545.072)
a) Salgaien kontsumoa <i>Consumo de mercaderías</i>		(11.640)
b) Lehengaien eta bestelako material kontsumigarrien kontsumoa <i>Consumo de materias primas y otras materias consumibles</i>		(2.533.432)
6. Ustiapeneko bestelako sarrerak <i>Otros ingresos de explotación</i>		107.375
a) Sarrera osagarriak eta kudeaketa arrunteko beste batzuk <i>Ingresos accesorios y otros de gestión corriente</i>		107.375
7. Pertsonal-gastuak <i>Gastos de personal</i>		(128.080)
a) Soldatak, lansariak eta antzekoak <i>Sueldos, salarios y asimilados</i>		(95.729)
b) Karga sozialak <i>Cargas sociales</i>		(32.351)
8. Ustiapeneko bestelako gastuak <i>Otros gastos de explotación</i>		(215.680)
a) Kanpoko zerbitzuak <i>Servicios exteriores</i>		(111.220)
b) Tributuak <i>Tributos</i>		(104.132)
c) Merkataritza eragiketako galerak, narriadurak eta hornidura-aldaketak <i>Pérdidas, deterioro y variación provisiones por oper. comerciales</i>		(328)
9. Ibilgetuaren amortizazioa <i>Amortización del inmovilizado</i>		(366.294)
12. Ibilgetuaren narriadura eta inorenganatzearen emaitza <i>Deterioro y resultado por enajenación del inmovilizado</i>		166
a) Narriadurak eta galerak <i>Deterioros y pérdidas</i>		166
A.1) USTIAPENENKO EMAITZA (1+2+3+4+5+6+7+8+9+10+11+12+13+14+15) RESULTADO DE EXPLOTACIÓN (1+2+3+4+5+6+7+8+9+10+11+12+13+14+15)		(239.200)
16. Sarrera finantzarioak <i>Ingresos financieros</i>		108.697
b) Balore negoziagarrien eta bestelako finantza-tresnen sarrerak <i>De valores negociables y otros instrumentos financieros</i>		108.697
b2) Hirugarren enpresetakoak <i>De terceros</i>		108.697
17. Gastu finantzarioak <i>Gastos financieros</i>		(352)
b) Hirugarreneneko zorrenak <i>Por deudas con terceros</i>		(352)
A.2) EMAITZA FINANTZARIOA (16+17+18+19+20+21) RESULTADO FINANCIERO (16+17+18+19+20+21)		108.345
A.3) ZERGA AURREKO EMAITZA (A.1+A.2) RESULTADO ANTES DE IMPUESTOS (A.1+A.2)		(130.855)

Euro / Euros

GALDU-IRABAZIEN KONTUA CUENTA DE PERDIDAS Y GANANCIAS	30/06/2019
A.4) EKITALDIKO EMAITZA (A.3+22) RESULTADO DEL EJERCICIO (A.3+22)	(130.855)

Bidasoa Oarsoko Industrialdea, S.A.

EFEKTIBO FLUXUEN EGOERA-ORRIA
ESTADO DE FLUJOS DE EFECTIVO

Euro / Euros

DIRU-FLUXUEN EGOERA-ORRIA ESTADO DE FLUJOS DE EFECTIVO	30/06/2019
A) USTIAPEN-JARDUERETAKO DIRU-FLUXUAK FLUJOS DE EFECTIVO DE LAS ACTIVIDADES DE EXPLOTACIÓN	
1. Ekitaldiko zerga aurreko emaitza Resultado del ejercicio antes de impuestos	(130.855)
2. Emaitzaren doikuntzak Ajustes del resultado	(202.809)
a) Ibilgetuaren amortizazioa (+) Amortización del inmovilizado (+)	366.294
b) Narriaduragatik egindako balio-zuzenketak (+/-) Correcciones valorativas por deterioro (+/-)	(14.503)
g) Sarrera finantzarioak (-) Ingresos financieros (-)	(108.697)
h) Gastu finantzarioak (+) Gastos financieros (+)	352
k) Bestelako sarrerak eta gastuak (+/-) Otros ingresos y gastos (+/-)	(446.255)
3. Kapital korrientearen aldaketak Cambios en el capital corriente	(1.611.285)
a) Izakinak (+/-) Existencias (+/-)	(2.155.565)
b) Zordunak eta kobratzeko bestelako kontuak (+/-) Deudores y otras cuentas a cobrar(+/-)	201.957
c) Bestelako aktibo korrienteak (+/-) Otros activos corrientes (+/-)	432
d) Hartzekodunak eta ordaintzeko bestelako kontuak (+/-) Acreedores y otras cuentas a pagar (+/-)	345.136
e) Bestelako pasibo korrienteak (+/-) Otros pasivos corrientes (+/-)	(3.245)
4. Ustiapen-jardueretako bestelako diru-fluxuak (+/-) Otros flujos de efectivo de las actividades de explotación (+/-)	8.526
a) Interesen ordainketa (-) Pagos de intereses (-)	(352)
c) Interes-kobrantzak (+) Cobros de intereses (+)	108.697
d) Mozkinen gaineko zergen kobrantzak (ordainketak) (+/-) Cobros (pagos) por impuestos sobre beneficios (+/-)	(99.819)
5. Ustiapen-jardueretako diru-fluxuak (+/--1+/-2+/-3+/-4) Flujos de efectivo de las actividades de explotación (+/--1+/-2+/-3+/-4)	(1.936.423)
B) INBERTSIO-JARDUERETAKO DIRU-FLUXUAK (+/-) FLUJOS DE EFECTIVO DE LAS ACTIVIDADES DE INVERSIÓN (+/-)	
6. Inbertsioen ordainketak (-) Pagos por inversión (-)	(40.050)
c) Ibilgetu materiala Inmovilizado material	(26.920)
e) Bestelako aktibo finantzarioak Otros activos financieros	(13.130)
7. Desinbertsioen kobrantzak (+) Cobros por desinversiones (+)	2.215.970
a) Taldeko enpresak eta elkartuak Empresas del grupo y asociadas	2.215.970

Euro / Euros

DIRU-FLUXUEN EGOERA-ORRIA ESTADO DE FLUJOS DE EFECTIVO	30/06/2019
8. Inbertsio-jardueretako diru-fluxuak (7-6) <i>Flujos de efectivo de las actividades de inversión (7-6)</i>	2.175.920
C) FINANTZAKETA-JARDUERETAKO DIRU-FLUXUAK FLUJOS DE EFECTIVO DE LAS ACTIVIDADES DE FINANCIACIÓN	
10. Pasibo finantzarioko tresnen kobrantzak eta ordainketak <i>Cobros y pagos por instrumentos de pasivo financiero</i>	(90.265)
a) Jaulkipena <i>Emisión</i>	11.735
5 Bestelako zorrak (+) <i>Otras deudas (+)</i>	11.735
b) Itzulketak eta amortizazioak <i>Devolución y amortización de</i>	(102.000)
5. Bestelako zorrak (-) <i>Otras deudas (-)</i>	(102.000)
12. Finantzaketa-jardueretako diru-fluxuak (+/-9+/-10-11) <i>Flujos de efectivo de las actividades de financiación (+/-9+/-10-11)</i>	(90.265)
D) KANBIO-TASEN ALDAKETEN ERAGINA <i>EFECTO DE LAS VARIACIONES DE LOS TIPOS DE CAMBIO</i>	----
E) ESKUDIRUAREN EDO BALIOKIDEEN GEHIKUNTZA/GUTXITZE GARBIA (+/-5+/-8+/-12+/-D) <i>AUMENTO/DISMINUCIÓN NETA DEL EFECTIVO O EQUIVALENTES (+/-5+/-8+/-12+/-D)</i>	149.232

Bidasoa Oarsoko Industrialdea, S.A.

EGINDAKOAREN KAPITAL AURREKONTUA
PRESUPUESTO DE CAPITAL REALIZADO

Euro / Euros

INBERTSIOAK INVERSIONES		AURREKONTUA PRESUPUESTO	EGINDAKOA REALIZADO	ALDEA DIFERENCIA	%
I.	USTIAPEN-JARDUERETAKO DIRU-FLUXU NEGATIBOAK FLUJOS NEGATIVOS DE EFECTIVO DE LAS ACTIVIDADES DE EXPLOTACIÓN	2.610.791	1.936.423	674.368	74
II.	INBERTSIO UKIEZIN, MATERIAL, ONDASUN HIGIEZIN ETA BESTE BATZUEN GEHIKUNTZA AUMENTO DE INVERSIONES INTANGIBLES, MATERIALES, INMOBILIARIAS Y OTRAS	16.176	26.920	(10.744)	166
2.	IBILGETU MATERIALA INMOVILIZADO MATERIAL	-----	26.920	(26.920)	***
3.	ONDASUN HIGIEZINETAKO INBERTSIOAK INVERSIONES INMOBILIARIAS	16.176	-----	16.176	0
III.	FINANTZA-INBERTSIOEN GEHIKUNTZA ETA ONDARE-TRESNEN GUTXITZEA AUMENTO DE INVERSIONES FINANCIERAS Y DISMINUCIÓN DE INSTRUMENTOS PATRIMONIO	-----	13.130	(13.130)	***
2.	BESTELAKO FINANTZA-INBERTSIOAK OTRAS INVERSIONES FINANCIERAS	-----	13.130	(13.130)	***
IV.	PASIBO FINANTZARIOKO TRESNEN GUTXITZEA (ITZULKETA ETA AMORTIZAZIOA) DISMINUCIÓN DE INSTRUMENTOS PASIVO FINANCIERO (DEVOLUCIÓN Y AMORTIZACIÓN)	348.403	102.000	246.403	29
3.	TALDEKO ENPRESEKIKO ETA ELKARTUEKIKO ZORRAK DEUDAS CON EMPRESAS DEL GRUPO Y ASOCIADAS	339.613	-----	339.613	0
4.	BESTELAKO ZORRAK OTRAS DEUDAS	8.790	102.000	(93.210)	***
VI.	ESKUDIRUAREN EDO BALIOKIDEEN GEHIKUNTZA GARBIA AUMENTO NETO DEL EFECTIVO O EQUIVALENTES	-----	149.232	-----	0
INBERTSIOAK GUZTIRA TOTAL INVERSIONES		2.975.370	2.227.705	747.665	75

Euro / Euros

FINANTZAKETA FINANCIACION		AURREKONTUA PRESUPUESTO	EGINDAKOA REALIZADO	ALDEA DIFERENCIA	%
II.	INBERTSIO UKIEZIN, MATERIAL, HIGIEZIN ETA BESTE BATZUEN GUTXITZEA DISMINUCIÓN DE INVERSIONES INTANGIBLES, MATERIALES, INMOBILIARIAS Y OTRAS	-----	-----	-----	***
IV.	ONDARE-TRESNEN GEHIKUNTZA ETA FINANTZA-INBERTSIOEN GUTXITZEA AUMENTO DE INSTRUMENTOS PATRIMONIO Y DISMINUCIÓN DE INVERSIONES FINANCIERAS	2.887.369	2.215.970	671.399	77
3.	FINANTZA-INBERTSIOAK TALDEKO ENPRESETAN ETA ELKARTUETAN INVERSIONES FINANCIERAS EN EMPRESAS DEL GRUPO Y ASOCIADAS	2.870.000	2.215.970	654.030	77
4.	BESTELAKO FINANTZA-INBERTSIOAK OTRAS INVERSIONES FINANCIERAS	17.369	-----	17.369	0
V.	PASIBO FINANTZARIOKO TRESNEN GEHIKUNTZA AUMENTO DE INSTRUMENTOS DE PASIVO FINANCIERO	59.402	11.735	47.667	20
4.	BESTELAKO ZORRAK OTRAS DEUDAS	59.402	11.735	47.667	20
VII.	ESKUDIRUAREN EDO BALIOKIDEEN GUTXITZE GARBIA DISMINUCIÓN NETA DEL EFECTIVO O EQUIVALENTES	28.599	-----	177.831	522
FINANTZAKETA GUZTIRA TOTAL FINANCIACIÓN		2.975.370	2.227.705	747.665	75

Bidasoa Oarsoko Industrialdea, S.A.

EGINDAKOAREN USTIAPEN AURREKONTUA
PRESUPUESTO DE EXPLOTACION REALIZADO

Euro / Euros

GASTUAK GASTOS	AURREKONTUA PRESUPUESTO	EGINDAKOA REALIZADO	ALDEA DIFERENCIA	%
I. PERTSONAL-GASTUAK GASTOS DE PERSONAL	270.695	128.080	142.615	47
1. SOLDATAK, LANSARIAK ETA ANTZEKOAK SUELDOS, SALARIOS Y ASIMILADOS	204.741	95.729	109.012	47
2. KARGA SOZIALAK ETA BESTE BATZUK CARGAS SOCIALES Y OTROS	65.954	32.351	33.603	49
II. FUNTZIONAMENDU-GASTUAK GASTOS DE FUNCIONAMIENTO	3.857.372	2.828.812	1.028.560	73
1. HORNIKUNTZAK APROVISIONAMIENTOS	3.458.992	2.613.460	845.532	76
2. KANPOKO ZERBITZUAK SERVICIOS EXTERIORES	261.380	111.220	150.160	43
3. TRIBUTUAK TRIBUTOS	137.000	104.132	32.868	76
III. GASTU FINANTZARIOAK GASTOS FINANCIEROS	700	352	348	50
2. HIRUGARRENEKIKO ZORRENAK POR DEUDAS CON TERCEROS	700	352	348	50
GASTUAK GUZTIRA TOTAL GASTOS	4.128.767	2.957.244	1.171.523	72

Euro / Euros

DIRU-SARRERAK INGRESOS	AURREKONTUA PRESUPUESTO	EGINDAKOA REALIZADO	ALDEA DIFERENCIA	%
I. NEGOTIO-ZIFRAREN ZENBATEKO GARBIA IMPORTE NETO DE LA CIFRA DE NEGOCIOS	696.221	360.616	335.605	52
2. ZERBITZU-EMATEAK PRESTACIONES DE SERVICIOS	696.221	360.616	335.605	52
II. USTIAPENENKO BESTELAKO DIRU-SARRERAK OTROS INGRESOS DE EXPLOTACIÓN	206.184	107.375	98.809	52
V. SARRERA FINANTZARIOAK INGRESOS FINANCIEROS	256.564	108.697	147.867	42
2. BALORE NEGOTIAGARRI ETA BESTELAKO FINANTZA-TRESNENAK DE VALORES NEGOCIABLES Y OTROS INSTRUMENTOS FINANCIEROS	256.564	108.697	147.867	42
VI. ORDANTZEKO KONTUEN GEHIKETA ETA KOBRATZEKO KONTUEN GUTXITZE GARBIAK AUMENTO CUENTAS A PAGAR Y DISMINUCIÓN CUENTAS A COBRAR NETOS	359.007	444.133	(85.126)	(124)
VII. USTIAPEN-JARDUERETAKO DIRU-FLUXU NEGATIBOAK FLUJOS NEGATIVOS DE EFECTIVO DE LAS ACTIVIDADES DE EXPLOTACIÓN	2.610.791	1.936.423	674.368	(74)
DIRU-SARRERAK GUZTIRA TOTAL INGRESOS	4.128.767	2.957.244	1.171.523	72



Bizkaia Sortaldeko Industrialdea, S.A.



Bizkaia Sortaldeko Industrialdea, S.A.

EGOERA BALANTZEA
BALANCE DE SITUACION

Euro / Euros

AKTIBOA ACTIVO	30/06/2019	ONDARE GARBIA ETA PASIBOA PATRIMONIO NETO Y PASIVO	30/06/2019
A) AKTIBO EZ-KORRIENTEA ACTIVO NO CORRIENTE	4.446.065	A) ONDARE GARBIA PATRIMONIO NETO	6.564.360
II. Ibilgetu materiala <i>Inmovilizado material</i>	79.965	A-1) Fondo propioak Fondos propios	6.564.360
1. Lurrak eta eraikuntzak <i>Terrenos y construcciones</i>	79.340	I. Kapitala <i>Capital</i>	8.188.589
2. Instalazio teknikoak eta bestelako ibilgetu materiala <i>Instalaciones técnicas y otro inmovilizado material</i>	625	1. Kapitala eskrituraturua <i>Capital escriturado</i>	8.188.589
III. Ondasun higiezinak inbertsioak <i>Inversiones inmobiliarias</i>	4.325.683	III. Erreserbak <i>Reservas</i>	(159.292)
1. Lurrak <i>Terrenos</i>	1.337.119	1. Lege- eta estatutu-erreserbak <i>Legal y estatutarias</i>	43.115
2. Eraikuntzak <i>Construcciones</i>	2.988.564	2. Bestelako erreserbak <i>Otras reservas</i>	(202.407)
VI. Zerga geroratuen aktiboak <i>Activos por impuesto diferido</i>	40.417	V. Aurreko ekitaldietako emaitzak <i>Resultados de ejercicios anteriores</i>	(1.411.014)
B) AKTIBO KORRIENTEA ACTIVO CORRIENTE	6.318.738	2. (Aurreko ekitaldietako emaitza negatiboak) <i>(Resultados negativos de ejercicios anteriores)</i>	(1.411.014)
II. Izakinak <i>Existencias</i>	597.273	VII. Ekitaldiko emaitza <i>Resultado del ejercicio</i>	(53.923)
2. Lehengaiak eta bestelako hornikuntzak <i>Materias primas y otros aprovisionamientos</i>	140.754	B) PASIBO EZ-KORRIENTEA PASIVO NO CORRIENTE	3.017.409
3. Ekoizpen-bidean diren produktuak <i>Productos en curso</i>	441.545	II. Epe luzeko zorrak <i>Deudas a largo plazo</i>	215.810
4. Produktu bukatuak <i>Productos terminados</i>	14.404	5. Bestelako pasibo finantzarioak <i>Otros pasivos financieros</i>	215.810
6. Hornitzaileei emandako aurrerakinak <i>Anticipos a proveedores</i>	570	III. Taldeko enprekin eta elkartuekin epe luzeko zorrak <i>Deudas con empresas del grupo y asociadas a largo plazo</i>	2.801.599
III. Merkataritza zordunak eta kobratzeko bestelako kontuak <i>Deudores comerciales y otras cuentas a cobrar</i>	5.410.175	C) PASIBO KORRIENTEA PASIVO CORRIENTE	1.183.034
1. Bezeroak, salmentengatik eta zerbitzu-emeategatik <i>Clientes por ventas y prestaciones de servicios</i>	5.076.339	III. Epe laburreko zorrak <i>Deudas a corto plazo</i>	61.252
5. Zerga korrientearen aktiboak <i>Activos por impuesto corriente</i>	200.099	5. Bestelako pasibo finantzarioak <i>Otros pasivos financieros</i>	61.252
6. Administrazio Publikoekin bestelako hartzeak <i>Otros créditos con las Administraciones Públicas</i>	133.737	IV. Taldeko enprekin eta elkartuekin epe laburreko zorrak <i>Deudas con empresas del grupo y asociadas a corto plazo</i>	753.444
VI. Epe laburreko aldizkapenak <i>Periodificaciones a corto plazo</i>	43.675	V. Merkataritza hartzekodunak eta ordaintzeko bestelako kontuak <i>Acreedores comerciales y otras cuentas a pagar</i>	368.338
VII. Diruzaintza eta bestelako aktibo likido balioak <i>Efectivo y otros activos líquidos equivalentes</i>	267.615	1. Hornitzaileak <i>Proveedores</i>	1.033
1. Diruzaintza <i>Tesorería</i>	267.615	3. Hainbat hartzekodun <i>Acreedores varios</i>	85.488
		6. Administrazio Publikoekin bestelako zorrak <i>Otras deudas con las Administraciones Públicas</i>	75.862
		7. Bezeroek emandako aurrerakinak <i>Anticipos de clientes</i>	205.955
AKTIBOA GUZTIRA (A+B) TOTAL ACTIVO (A+B)	10.764.803	ONDARE GARBIA ETA PASIBOA GUZTIRA (A+B+C) TOTAL PATRIMONIO NETO Y PASIVO (A+B+C)	10.764.803

Bizkaia Sortaldeko Industrialdea, S.A.

GALDU-IRABAZIEN KONTUA
CUENTA DE PERDIDAS Y GANANCIAS

Euro / Euros

GALDU-IRABAZIEN KONTUA CUENTA DE PERDIDAS Y GANANCIAS		30/06/2019
A) ERAGIKETA JARRAITUAK OPERACIONES CONTINUADAS		
1. Negoio-zifraren zenbateko garbia <i>Importe neto de la cifra de negocios</i>		27.562
b) Zerbitzu-emateak <i>Prestaciones de servicios</i>		27.562
2. Produktu bukatuen eta ekoizpen-bidean diren produktuen izakinen aldaketa <i>Variación de existencias de productos terminados y en curso de fabricación</i>		14.404
4. Hornikuntzak <i>Aprovisionamientos</i>		(14.404)
c) Beste enpresa batzuek egindako lanak <i>Trabajos realizados por otras empresas</i>		(14.404)
6. Ustiapeneko bestelako sarrerak <i>Otros ingresos de explotación</i>		257.912
a) Sarrera osagarriak eta kudeaketa arrunteko beste batzuk <i>Ingresos accesorios y otros de gestión corriente</i>		254.912
b) Ekitaldiko emaitzara egotzitako ustiapeneko diru-laguntzak <i>Subvenciones de explotación incorporadas al resultado del ejercicio</i>		3.000
7. Personalgastuak <i>Gastos de personal</i>		(104.099)
a) Soldatak, lansariak eta antzekoak <i>Sueldos, salarios y asimilados</i>		(81.178)
b) Karga sozialak <i>Cargas sociales</i>		(22.921)
8. Ustiapeneko bestelako gastuak <i>Otros gastos de explotación</i>		(278.266)
a) Kanpoko zerbitzuak <i>Servicios exteriores</i>		(278.089)
b) Tributuak <i>Tributos</i>		(177)
9. Ibilgetuaren amortizazioa <i>Amortización del inmovilizado</i>		(54.736)
A.1) USTIAPENeko EMAITZA (1+2+3+4+5+6+7+8+9+10+11+12+13+14+15) RESULTADO DE EXPLOTACIÓN (1+2+3+4+5+6+7+8+9+10+11+12+13+14+15)		(151.627)
16. Sarrera finantzarioak <i>Ingresos financieros</i>		114.301
b) Balore negoziagarrien eta bestelako finantza-tresnen sarrerak <i>De valores negociables y otros instrumentos financieros</i>		114.301
b2) Hirugarren enpresetakoak <i>De terceros</i>		114.301
17. Gastu finantzarioak <i>Gastos financieros</i>		(16.597)
a) Taldeko enpresekiko eta elkartuekiko epe laburreko zorrenak <i>Por deudas con empresas del grupo y asociadas</i>		(16.597)
A.2) EMAITZA FINANTZARIOA (16+17+18+19+20+21) RESULTADO FINANCIERO (16+17+18+19+20+21)		97.704
A.3) ZERGA AURREKO EMAITZA (A.1+A.2) RESULTADO ANTES DE IMPUESTOS (A.1+A.2)		(53.923)
A.4) EKITALDIKO EMAITZA (A.3+22) RESULTADO DEL EJERCICIO (A.3+22)		(53.923)

Bizkaia Sortaldeko Industrialdea, S.A.

EFEKTIBO FLUXUEN EGOERA-ORRIA
ESTADO DE FLUJOS DE EFECTIVO

Euro / Euros

DIRU-FLUXUEN EGOERA-ORRIA ESTADO DE FLUJOS DE EFECTIVO	30/06/2019
A) USTIAPEN-JARDUERETAKO DIRU-FLUXUAK FLUJOS DE EFECTIVO DE LAS ACTIVIDADES DE EXPLOTACIÓN	
1. Ekitaldiko zerga aurreko emaitza <i>Resultado del ejercicio antes de impuestos</i>	(53.923)
2. Emaitzaren doikuntzak <i>Ajustes del resultado</i>	(42.968)
a) Ibilgetuaren amortizazioa (+) <i>Amortización del inmovilizado (+)</i>	54.736
g) Sarrera finantzarioak (-) <i>Ingresos financieros (-)</i>	(114.301)
h) Gastu finantzarioak (+) <i>Gastos financieros (+)</i>	16.597
3. Kapital korrientearen aldatetak <i>Cambios en el capital corriente</i>	472.118
a) Izakinak (+/-) <i>Existencias (+/-)</i>	(14.404)
b) Zordunak eta kobratzeko bestelako kontuak (+/-) <i>Deudores y otras cuentas a cobrar(+/-)</i>	377.159
c) Bestelako aktibo korrienteak (+/-) <i>Otros activos corrientes (+/-)</i>	12.004
d) Hartzekodunak eta ordaintzeko bestelako kontuak (+/-) <i>Acreedores y otras cuentas a pagar (+/-)</i>	97.359
4. Ustiapen-jardueretako bestelako diru-fluxuak (+/-) <i>Otros flujos de efectivo de las actividades de explotación (+/-)</i>	(15.289)
a) Interesen ordainketa (-) <i>Pagos de intereses (-)</i>	(16.597)
c) Interes-kobrantzak (+) <i>Cobros de intereses (+)</i>	114.301
d) Mozkinen gaineko zergen kobrantzak (ordainketak) (+/-) <i>Cobros (pagos) por impuestos sobre beneficios (+/-)</i>	(112.993)
5. Ustiapen-jardueretako diru-fluxuak (+/--1+/-2+/-3+/-4) <i>Flujos de efectivo de las actividades de explotación (+/--1+/-2+/-3+/-4)</i>	359.938
B) INBERTSIO-JARDUERETAKO DIRU-FLUXUAK (+/-) FLUJOS DE EFECTIVO DE LAS ACTIVIDADES DE INVERSIÓN (+/-)	
8. Inbertsio-jardueretako diru-fluxuak (7-6) <i>Flujos de efectivo de las actividades de inversión (7-6)</i>	----
C) FINANTZAKETA-JARDUERETAKO DIRU-FLUXUAK FLUJOS DE EFECTIVO DE LAS ACTIVIDADES DE FINANCIACIÓN	
10. Pasibo finantzarioko tresnen kobrantzak eta ordainketak <i>Cobros y pagos por instrumentos de pasivo financiero</i>	(245.756)
a) Jaulkipena <i>Emisión</i>	800
5 Bestelako zorrak (+) <i>Otras deudas (+)</i>	800
b) Itzulketak eta amortizazioak <i>Devolución y amortización de</i>	(246.556)
3. Taldeko enpresekin eta elkartuekin zorrak (-) <i>Deudas con empresas del grupo y asociadas (-)</i>	(246.556)
12. Finantzaketa-jardueretako diru-fluxuak (+/--9+/-10-11) <i>Flujos de efectivo de las actividades de financiación (+/--9+/-10-11)</i>	(245.756)

Euro / Euros

DIRU-FLUXUEN EGOERA-ORRIA ESTADO DE FLUJOS DE EFECTIVO		30/06/2019
D)	KANBIO-TASEN ALDAKETEN ERAGINA EFFECTO DE LAS VARIACIONES DE LOS TIPOS DE CAMBIO	-----
E)	ESKUDIRUAREN EDO BALIOKIDEEN GEHIKUNTZA/GUTXITZE GARBIA (+/-5+/-8+/-12+/-D) AUMENTO/DISMINUCIÓN NETA DEL EFECTIVO O EQUIVALENTES (+/-5+/-8+/-12+/-D)	114.182

Bizkaia Sortaldeko Industrialdea, S.A.

EGINDAKOAREN KAPITAL AURREKONTUA
PRESUPUESTO DE CAPITAL REALIZADO

Euro / Euros

INBERTSIOAK INVERSIONES	AURREKONTUA PRESUPUESTO	EGINDAKOA REALIZADO	ALDEA DIFERENCIA	%
II. INBERTSIO UKIEZIN, MATERIAL, ONDASUN HIGIEZIN ETA BESTE BATZUEN GEHIKUNTZA AUMENTO DE INVERSIONES INTANGIBLES, MATERIALES, INMOBILIARIAS Y OTRAS	5.000	----	5.000	0
2. IBILGETU MATERIALA INMOVILIZADO MATERIAL	5.000	----	5.000	0
IV. PASIBO FINANTZARIOKO TRESNEN GUTXITZEA (ITZULKETA ETA AMORTIZAZIOA) DISMINUCIÓN DE INSTRUMENTOS PASIVO FINANCIERO (DEVOLUCIÓN Y AMORTIZACIÓN)	1.650.000	246.556	1.403.444	15
3. TALDEKO ENPRESEKIKO ETA ELKARTUEKIKO ZORRAK DEUDAS CON EMPRESAS DEL GRUPO Y ASOCIADAS	1.650.000	246.556	1.403.444	15
VI. ESKUDIRUAREN EDO BALIOKIDEEN GEHIKUNTZA GARBIA AUMENTO NETO DEL EFECTIVO O EQUIVALENTES	6.318	114.182	(107.864)	***
INBERTSIOAK GUZTIRA TOTAL INVERSIONES	1.661.318	360.738	1.300.580	22

Euro / Euros

FINANTZAKETA FINANCIACIÓN	AURREKONTUA PRESUPUESTO	EGINDAKOA REALIZADO	ALDEA DIFERENCIA	%
I. USTIAPEN-JARDUERETAKO DIRU-FLUXU POSITIBOAK FLUJOS POSITIVOS DE EFECTIVO DE LAS ACTIVIDADES DE EXPLOTACIÓN	45.412	359.938	(314.526)	(793)
II. INBERTSIO UKIEZIN, MATERIAL, HIGIEZIN ETA BESTE BATZUEN GUTXITZEA DISMINUCIÓN DE INVERSIONES INTANGIBLES, MATERIALES, INMOBILIARIAS Y OTRAS	1.605.906	----	1.605.906	0
3. ONDASUN HIGIEZINETAKO INBERTSIOAK INVERSIONES INMOBILIARIAS	1.605.906	----	1.605.906	0
V. PASIBO FINANTZARIOKO TRESNEN GEHIKUNTZA AUMENTO DE INSTRUMENTOS DE PASIVO FINANCIERO	10.000	800	9.200	8
4. BESTELAKO ZORRAK OTRAS DEUDAS	10.000	800	9.200	8
FINANTZAKETA GUZTIRA TOTAL FINANCIACIÓN	1.661.318	360.738	1.300.580	22

Bizkaia Sortaldeko Industrialdea, S.A.

EGINDAKOAREN USTIAPEN AURREKONTUA
PRESUPUESTO DE EXPLOTACION REALIZADO

Euro / Euros

GASTUAK GASTOS	AURREKONTUA PRESUPUESTO	EGINDAKOA REALIZADO	ALDEA DIFERENCIA	%
I. PERTSONAL-GASTUAK GASTOS DE PERSONAL	209.750	104.099	105.651	50
1. SOLDATAK, LANSARIAK ETA ANTZEKOAK SUELDOS, SALARIOS Y ASIMILADOS	163.050	81.178	81.872	50
2. KARGA SOZIALAK ETA BESTE BATZUK CARGAS SOCIALES Y OTROS	46.700	22.921	23.779	49
II. FUNTZIONAMENDU-GASTUAK GASTOS DE FUNCIONAMIENTO	1.300.480	292.670	1.007.810	23
1. HORNIKUNTZAK APROVISIONAMIENTOS	750.000	14.404	735.596	2
2. KANPOKO ZERBITZUAK SERVICIOS EXTERIORES	530.480	278.089	252.391	52
3. TRIBUTUAK TRIBUTOS	20.000	177	19.823	1
III. GASTU FINANTZARIOAK GASTOS FINANCIEROS	47.000	16.597	30.403	35
1. TALDEKO ENPRESEKIKO ETA ELKARTUEKIKO ZORRENAK POR DEUDAS CON EMPRESAS DEL GRUPO Y ASOCIADAS	47.000	16.597	30.403	35
VI. USTIAPEN-JARDUERETAKO DIRU-FLUXU POSITIBOAK FLUJOS POSITIVOS DE EFECTIVO DE LAS ACTIVIDADES DE EXPLOTACIÓN	45.412	359.938	(314.526)	793
GASTUAK GUZTIRA TOTAL GASTOS	1.602.642	773.304	829.338	48

Euro / Euros

DIRU-SARRERAK INGRESOS	AURREKONTUA PRESUPUESTO	EGINDAKOA REALIZADO	ALDEA DIFERENCIA	%
I. NEGOZIO-ZIFRAREN ZENBATEKO GARBIA IMPORTE NETO DE LA CIFRA DE NEGOCIOS	6.000	27.562	(21.562)	459
2. ZERBITZU-EMATEAK PRESTACIONES DE SERVICIOS	6.000	27.562	(21.562)	459
II. USTIAPENENKO BESTELAKO DIRU-SARRERAK OTROS INGRESOS DE EXPLOTACIÓN	546.500	254.912	291.588	47
IV. USTIAPENENKO TRANSFERENTZIAK ETA DIRU-LAGUNTZAK TRANSFERENCIAS Y SUBVENCIONES DE EXPLOTACIÓN	----	3.000	(3.000)	***
V. SARRERA FINANTZARIOAK INGRESOS FINANCIEROS	250.000	114.301	135.699	46
2. BALORE NEGOZIAGARRI ETA BESTELAKO FINANTZA-TRESNENAK DE VALORES NEGOCIABLES Y OTROS INSTRUMENTOS FINANCIEROS	250.000	114.301	135.699	46
VI. ORDAINTEZKO KONTUEN GEHIKETA ETA KOBRATZEKO KONTUEN GUTXITZE GARBIAK AUMENTO CUENTAS A PAGAR Y DISMINUCIÓN CUENTAS A COBRAR NETOS	800.142	373.529	426.613	(47)
DIRU-SARRERAK GUZTIRA TOTAL INGRESOS	1.602.642	773.304	829.338	48



Lanbarren Parke Logistikoa, S.A.

EGOERA BALANTZEA
BALANCE DE SITUACION

Euro / Euros

AKTIBOA ACTIVO	30/06/2019	ONDARE GARBIA ETA PASIBOA PATRIMONIO NETO Y PASIVO	30/06/2019
A) AKTIBO EZ-KORRIENTEA ACTIVO NO CORRIENTE	----	A) ONDARE GARBIA PATRIMONIO NETO	2.195.456
B) AKTIBO KORRIENTEA ACTIVO CORRIENTE	2.347.769	A-1) Fondo propioak Fondos propios	2.195.456
III. Merkataritza zordunak eta kobratzeko bestelako kontuak <i>Deudores comerciales y otras cuentas a cobrar</i>	79.394	I. Kapitala <i>Capital</i>	2.944.900
3. Hainbat zordun <i>Deudores varios</i>	54.070	1. Kapitala eskrituratua <i>Capital escriturado</i>	2.944.900
6. Administrazio Publikoekin bestelako hartzekoak <i>Otros créditos con las Administraciones Públicas</i>	25.324	III. Erreserbak <i>Reservas</i>	629.739
IV. Taldeko enpresetan eta elkartuetan epe laburreko inbertsioak <i>Inversiones empresas del grupo y asociadas a corto plazo</i>	2.123.110	1. Lege- eta estatutu-erreserbak <i>Legal y estatutarias</i>	151.905
2. Enpresei emandako kredituak <i>Créditos a empresas</i>	2.123.110	2. Bestelako erreserbak <i>Otras reservas</i>	477.834
V. Epe laburreko finantza-inbertsioak <i>Inversiones financieras a corto plazo</i>	1.527	V. Aurreko ekitaldietako emaitzak <i>Resultados de ejercicios anteriores</i>	(1.346.272)
5. Bestelako aktibo finantzarioak <i>Otros activos financieros</i>	1.527	2. (Aurreko ekitaldietako emaitza negatiboak) <i>(Resultados negativos de ejercicios anteriores)</i>	(1.346.272)
VI. Epe laburreko aldizkapenak <i>Periodificaciones a corto plazo</i>	467	VII. Ekitaldiko emaitza <i>Resultado del ejercicio</i>	(32.911)
VII. Diruzaintza eta bestelako aktibo likido baliokideak <i>Efectivo y otros activos líquidos equivalentes</i>	143.271	B) PASIBO EZ-KORRIENTEA PASIVO NO CORRIENTE	----
1. Diruzaintza <i>Tesorería</i>	143.271	C) PASIBO KORRIENTEA PASIVO CORRIENTE	152.313
		II. Epe laburreko hornidurak <i>Provisiones a corto plazo</i>	141.376
		V. Merkataritza hartzekodunak eta ordaintzeko bestelako kontuak <i>Acreedores comerciales y otras cuentas a pagar</i>	10.937
		3. Hainbat hartzekodun <i>Acreedores varios</i>	7.501
		4. Pertsonala (ordaintzeko dauden ordainsariak) <i>Personal (remuneraciones pendientes de pago)</i>	53
		6. Administrazio Publikoekin bestelako zorrak <i>Otras deudas con las Administraciones Públicas</i>	3.383
AKTIBOA GUZTIRA (A+B) TOTAL ACTIVO (A+B)	2.347.769	ONDARE GARBIA ETA PASIBOA GUZTIRA (A+B+C) TOTAL PATRIMONIO NETO Y PASIVO (A+B+C)	2.347.769

Lanbarren Parke Logistikoa, S.A.

GALDU-IRABAZIEN KONTUA
CUENTA DE PERDIDAS Y GANANCIAS

Euro / Euros

GALDU-IRABAZIEN KONTUA CUENTA DE PERDIDAS Y GANANCIAS		30/06/2019
A) ERAGIKETA JARRAITUAK OPERACIONES CONTINUADAS		
7. Pertsonal-gastuak Gastos de personal		(24.674)
a) Soldatak, lansariak eta antzekoak <i>Sueldos, salarios y asimilados</i>		(18.556)
b) Karga sozialak <i>Cargas sociales</i>		(6.118)
8. Ustiapeneko bestelako gastuak Otros gastos de explotación		(8.237)
a) Kanpoko zerbitzuak <i>Servicios exteriores</i>		(8.084)
b) Tributuak <i>Tributos</i>		(153)
A.1) USTIAPENeko EMAITZA (1+2+3+4+5+6+7+8+9+10+11+12+13+14+15) RESULTADO DE EXPLOTACIÓN (1+2+3+4+5+6+7+8+9+10+11+12+13+14+15)		(32.911)
A.2) EMAITZA FINANTZARIOA (16+17+18+19+20+21) RESULTADO FINANCIERO (16+17+18+19+20+21)		----
A.3) ZERGA AURREKO EMAITZA (A.1+A.2) RESULTADO ANTES DE IMPUESTOS (A.1+A.2)		(32.911)
A.4) EKITALDIKO EMAITZA (A.3+22) RESULTADO DEL EJERCICIO (A.3+22)		(32.911)

Lanbarren Parke Logistikoa, S.A.

EFEKTIBO FLUXUEN EGOERA-ORRIA
ESTADO DE FLUJOS DE EFECTIVO

Euro / Euros

DIRU-FLUXUEN EGOERA-ORRIA ESTADO DE FLUJOS DE EFECTIVO		30/06/2019
A) USTIAPEN-JARDUERETAKO DIRU-FLUXUAK FLUJOS DE EFECTIVO DE LAS ACTIVIDADES DE EXPLOTACIÓN		
1. Ekitaldiko zerga aurreko emaitza <i>Resultado del ejercicio antes de impuestos</i>		(32.911)
2. Emaitzaren doikuntzak <i>Ajustes del resultado</i>		----
3. Kapital korrientearen aldaketak <i>Cambios en el capital corriente</i>		(45.609)
b) Zordunak eta kobratzeko bestelako kontuak (+/-) <i>Deudores y otras cuentas a cobrar(+/-)</i>		(11.099)
d) Hartzekodunak eta ordaintzeko bestelako kontuak (+/-) <i>Acreedores y otras cuentas a pagar (+/-)</i>		(34.510)
5. Ustiapen-jardueretako diru-fluxuak (+/-1+/-2+/-3+/-4) <i>Flujos de efectivo de las actividades de explotación (+/-1+/-2+/-3+/-4)</i>		(78.520)
B) INBERTSIO-JARDUERETAKO DIRU-FLUXUAK (+/-) FLUJOS DE EFECTIVO DE LAS ACTIVIDADES DE INVERSIÓN (+/-)		
6. Inbertsioen ordainketak (-) <i>Pagos por inversión (-)</i>		(45.000)
a) Taldeko enpresak eta elkartuak <i>Empresas del grupo y asociadas</i>		(45.000)
8. Inbertsio-jardueretako diru-fluxuak (7-6) <i>Flujos de efectivo de las actividades de inversión (7-6)</i>		(45.000)
C) FINANTZAKETA-JARDUERETAKO DIRU-FLUXUAK FLUJOS DE EFECTIVO DE LAS ACTIVIDADES DE FINANCIACIÓN		
12. Finantzaketa-jardueretako diru-fluxuak (+/-9+/-10-11) <i>Flujos de efectivo de las actividades de financiación (+/-9+/-10-11)</i>		----
D) KANBIO-TASEN ALDAKETEN ERAGINA EFECTO DE LAS VARIACIONES DE LOS TIPOS DE CAMBIO		----
E) ESKUDIRUAREN EDO BALIOKIDEEN GEHIKUNTZA/GUTXITZE GARBIA (+/-5+/-8+/-12+/-D) AUMENTO/DISMINUCIÓN NETA DEL EFECTIVO O EQUIVALENTES (+/-5+/-8+/-12+/-D)		(123.520)

Lanbarren Parke Logistikoa, S.A.

EGINDAKOAREN KAPITAL AURREKONTUA
PRESUPUESTO DE CAPITAL REALIZADO

Euro / Euros

INBERTSIOAK INVERSIONES		AURREKONTUA PRESUPUESTO	EGINDAKOA REALIZADO	ALDEA DIFERENCIA	%
I.	USTIAPEN-JARDUERETAKO DIRU-FLUXU NEGATIBOAK FLUJOS NEGATIVOS DE EFECTIVO DE LAS ACTIVIDADES DE EXPLOTACIÓN	84.105	78.520	5.585	93
III.	FINANTZA-INBERTSIOEN GEHIKUNTZA ETA ONDARE-TRESNEN GUTXITZEA AUMENTO DE INVERSIONES FINANCIERAS Y DISMINUCIÓN DE INSTRUMENTOS PATRIMONIO	-----	45.000	(45.000)	***
1.	FINANTZA-INBERTSIOAK TALDEKO ENPRESETAN ETA ELKARTUETAN INVERSIONES FINANCIERAS EN EMPRESAS DEL GRUPO Y ASOCIADAS	-----	45.000	(45.000)	***
VI.	ESKUDIRUAREN EDO BALIOKIDEEN GEHIKUNTZA GARBIA AUMENTO NETO DEL EFECTIVO O EQUIVALENTES	895	-----	124.415	***
INBERTSIOAK GUZTIRA TOTAL INVERSIONES		85.000	123.520	(38.520)	145

Euro / Euros

FINANTZAKETA FINANCIACION		AURREKONTUA PRESUPUESTO	EGINDAKOA REALIZADO	ALDEA DIFERENCIA	%
IV.	ONDARE-TRESNEN GEHIKUNTZA ETA FINANTZA-INBERTSIOEN GUTXITZEA AUMENTO DE INSTRUMENTOS PATRIMONIO Y DISMINUCIÓN DE INVERSIONES FINANCIERAS	85.000	-----	85.000	0
3.	FINANTZA-INBERTSIOAK TALDEKO ENPRESETAN ETA ELKARTUETAN INVERSIONES FINANCIERAS EN EMPRESAS DEL GRUPO Y ASOCIADAS	85.000	-----	85.000	0
VII.	ESKUDIRUAREN EDO BALIOKIDEEN GUTXITZE GARBIA DISMINUCIÓN NETA DEL EFECTIVO O EQUIVALENTES	-----	123.520	-----	0
FINANTZAKETA GUZTIRA TOTAL FINANCIACION		85.000	123.520	(38.520)	145

Lanbarren Parke Logistikoa, S.A.

EGINDAKOAREN USTIAPEN AURREKONTUA
PRESUPUESTO DE EXPLOTACION REALIZADO

Euro / Euros


GASTUAK GASTOS	AURREKONTUA PRESUPUESTO	EGINDAKOA REALIZADO	ALDEA DIFERENCIA	%
I. PERTSONAL-GASTUAK GASTOS DE PERSONAL	54.323	24.674	29.649	45
1. SOLDATAK, LANSARIAK ETA ANTZEKOAK SUELDOS, SALARIOS Y ASIMILADOS	40.276	18.556	21.720	46
2. KARGA SOZIALAK ETA BESTE BATZUK CARGAS SOCIALES Y OTROS	14.047	6.118	7.929	44
II. FUNTZIONAMENDU-GASTUAK GASTOS DE FUNCIONAMIENTO	53.452	8.237	45.215	15
2. KANPOKO ZERBITZUAK SERVICIOS EXTERIORES	52.402	8.084	44.318	15
3. TRIBUTUAK TRIBUTOS	1.050	153	897	15
V. KOBRATZEKO KONTUEN GEHIKETA ETA ORDAINTZEKO KONTUEN GUTXITZE GARBIAK AUMENTO CUENTAS A COBRAR Y DISMINUCIÓN CUENTAS A PAGAR NETOS	-----	45.609	-----	0
GASTUAK GUZTIRA TOTAL GASTOS	107.775	78.520	29.255	73

Euro / Euros

DIRU-SARRERAK INGRESOS	AURREKONTUA PRESUPUESTO	EGINDAKOA REALIZADO	ALDEA DIFERENCIA	%
II. USTIAPENEN BESTELAKO DIRU-SARRERAK OTROS INGRESOS DE EXPLOTACION	10.150	-----	10.150	0
VI. ORDAINTZEKO KONTUEN GEHIKETA ETA KOBRATZEKO KONTUEN GUTXITZE GARBIAK AUMENTO CUENTAS A PAGAR Y DISMINUCIÓN CUENTAS A COBRAR NETOS	13.520	-----	59.129	337
VII. USTIAPEN-JARDUERETAKO DIRU-FLUXU NEGATIBOAK FLUJOS NEGATIVOS DE EFECTIVO DE LAS ACTIVIDADES DE EXPLOTACIÓN	84.105	78.520	5.585	(93)
DIRU-SARRERAK GUZTIRA TOTAL INGRESOS	107.775	78.520	29.255	73



Goierri Beheko Industrialdea, S.A.



Goierri Beheko Industrialdea, S.A.

EGOERA BALANTZEA
BALANCE DE SITUACION

Euro / Euros

AKTIBOA ACTIVO	30/06/2019	ONDARE GARBIA ETA PASIBOA PATRIMONIO NETO Y PASIVO	30/06/2019
A) AKTIBO EZ-KORRIENTEA ACTIVO NO CORRIENTE	21.953	A) ONDARE GARBIA PATRIMONIO NETO	6.243.902
II. Ibilgetu materiala <i>Inmovilizado material</i>	12.131	A-1) Fondo propioak Fondos propios	6.243.902
1. Lurrak eta eraikuntzak <i>Terrenos y construcciones</i>	12.131	I. Kapitala <i>Capital</i>	5.001.131
III. Ondasun higiezinetakoa inbertsioak <i>Inversiones inmobiliarias</i>	7.473	1. Kapital eskrituratua <i>Capital escriturado</i>	5.001.131
1. Lurrak <i>Terrenos</i>	7.413	II. Jaulkipen-prima <i>Prima de emisión</i>	920.591
2. Eraikuntzak <i>Construcciones</i>	60	III. Erreserbak <i>Reservas</i>	2.197.328
VI. Zerga geroratuak aktiboak <i>Activos por impuesto diferido</i>	2.349	1. Lege- eta estatutu-erreserbak <i>Legal y estatutarias</i>	221.428
B) AKTIBO KORRIENTEA ACTIVO CORRIENTE	6.264.113	2. Bestelako erreserbak <i>Otras reservas</i>	1.975.900
II. Izakinak <i>Existencias</i>	4.705.121	V. Aurreko ekitaldietako emaitzak <i>Resultados de ejercicios anteriores</i>	(1.770.331)
2. Lehengaiak eta bestelako hornikuntzak <i>Materias primas y otros aprovisionamientos</i>	4.688.551	2. (Aurreko ekitaldietako emaitza negatiboak) <i>(Resultados negativos de ejercicios anteriores)</i>	(1.770.331)
3. Ekoizpen-bidean diren produktuak <i>Productos en curso</i>	16.570	VII. Ekitaldiko emaitza <i>Resultado del ejercicio</i>	(104.817)
III. Merkataritza zordunak eta kobratzeko bestelako kontuak <i>Deudores comerciales y otras cuentas a cobrar</i>	132.634	B) PASIBO EZ-KORRIENTEA PASIVO NO CORRIENTE	18.853
1. Bezeroak, salmentengatik eta zerbitzu-emeategatik <i>Cientes por ventas y prestaciones de servicios</i>	80.728	II. Epe luzeko zorrak <i>Deudas a largo plazo</i>	18.853
3. Hainbat zordun <i>Deudores varios</i>	395	5. Bestelako pasibo finantzarioak <i>Otros pasivos financieros</i>	18.853
6. Administrazio Publikoekin bestelako hartzeak <i>Otros créditos con las Administraciones Públicas</i>	51.511	C) PASIBO KORRIENTEA PASIVO CORRIENTE	23.311
IV. Taldeko enpresetan eta elkartuetan epe laburreko inbertsioak <i>Inversiones empresas del grupo y asociadas a corto plazo</i>	1.374.772	V. Merkataritza hartzekodunak eta ordaintzeko bestelako kontuak <i>Acreedores comerciales y otras cuentas a pagar</i>	23.311
2. Enpresei emandako kredituak <i>Créditos a empresas</i>	1.374.772	1. Hornitzaileak <i>Proveedores</i>	17.424
VII. Diruzaintza eta bestelako aktibo likido baliokideak <i>Efectivo y otros activos líquidos equivalentes</i>	51.586	3. Hainbat hartzekodun <i>Acreedores varios</i>	2.781
1. Diruzaintza <i>Tesorería</i>	51.586	6. Administrazio Publikoekin bestelako zorrak <i>Otras deudas con las Administraciones Públicas</i>	3.106
AKTIBOA GUZTIRA (A+B) TOTAL ACTIVO (A+B)	6.286.066	ONDARE GARBIA ETA PASIBOA GUZTIRA (A+B+C) TOTAL PATRIMONIO NETO Y PASIVO (A+B+C)	6.286.066

Goierri Beheko Industrialdea, S.A.

GALDU-IRABAZIEN KONTUA
CUENTA DE PERDIDAS Y GANANCIAS

Euro / Euros

GALDU-IRABAZIEN KONTUA CUENTA DE PERDIDAS Y GANANCIAS		30/06/2019
A) ERAGIKETA JARRAITUAK OPERACIONES CONTINUADAS		
1. Negoio-zifraren zenbateko garbia <i>Importe neto de la cifra de negocios</i>		2.161
b) Zerbitzu-emateak <i>Prestaciones de servicios</i>		2.161
2. Produktu bukatuen eta ekoizpen-bidean diren produktuen izakinen aldaketa <i>Variación de existencias de productos terminados y en curso de fabricación</i>		16.570
4. Hornikuntzak <i>Aprovisionamientos</i>		(16.570)
b) Lehengaien eta bestelako material kontsumigarrien kontsumoa <i>Consumo de materias primas y otras materias consumibles</i>		(16.570)
7. Pertsonal-gastuak <i>Gastos de personal</i>		(26.459)
a) Soldatak, lansariak eta antzekoak <i>Sueldos, salarios y asimilados</i>		(19.898)
b) Karga sozialak <i>Cargas sociales</i>		(6.561)
8. Ustiapeneko bestelako gastuak <i>Otros gastos de explotación</i>		(81.473)
a) Kanpoko zerbitzuak <i>Servicios exteriores</i>		(69.375)
b) Tributuak <i>Tributos</i>		(12.098)
9. Ibilgetuaren amortizazioa <i>Amortización del inmovilizado</i>		(269)
A.1) USTIAPENKO EMAITZA (1+2+3+4+5+6+7+8+9+10+11+12+13+14+15) RESULTADO DE EXPLOTACIÓN (1+2+3+4+5+6+7+8+9+10+11+12+13+14+15)		(106.040)
16. Sarrera finantzarioak <i>Ingresos financieros</i>		1.223
b) Balore negoziagarrien eta bestelako finantza-tresnen sarrerak <i>De valores negociables y otros instrumentos financieros</i>		1.223
b2) Hirugarren enpresetakoak <i>De terceros</i>		1.223
A.2) EMAITZA FINANTZARIOA (16+17+18+19+20+21) RESULTADO FINANCIERO (16+17+18+19+20+21)		1.223
A.3) ZERGA AURREKO EMAITZA (A.1+A.2) RESULTADO ANTES DE IMPUESTOS (A.1+A.2)		(104.817)
A.4) EKITALDIKO EMAITZA (A.3+22) RESULTADO DEL EJERCICIO (A.3+22)		(104.817)

Goierri Beheko Industrialdea, S.A.

EFEKTIBO FLUXUEN EGOERA-ORRIA
ESTADO DE FLUJOS DE EFECTIVO

Euro / Euros

DIRU-FLUXUEN EGOERA-ORRIA ESTADO DE FLUJOS DE EFECTIVO	30/06/2019
A) USTIAPEN-JARDUERETAKO DIRU-FLUXUAK FLUJOS DE EFECTIVO DE LAS ACTIVIDADES DE EXPLOTACIÓN	
1. Ekitaldiko zerga aurreko emaitza <i>Resultado del ejercicio antes de impuestos</i>	(104.817)
2. Emaitzaren doikuntzak <i>Ajustes del resultado</i>	(954)
a) Ibilgetuaren amortizazioa (+) <i>Amortización del inmovilizado (+)</i>	269
g) Sarrera finantzarioak (-) <i>Ingresos financieros (-)</i>	(1.223)
3. Kapital korrientearen aldaketak <i>Cambios en el capital corriente</i>	(5.575)
a) Izakinak (+/-) <i>Existencias (+/-)</i>	(16.570)
b) Zordunak eta kobratzeko bestelako kontuak (+/-) <i>Deudores y otras cuentas a cobrar(+/-)</i>	(6.152)
d) Hartzekodunak eta ordaintzeko bestelako kontuak (+/-) <i>Acreedores y otras cuentas a pagar (+/-)</i>	17.147
4. Ustiapen-jardueretako bestelako diru-fluxuak (+/-) <i>Otros flujos de efectivo de las actividades de explotación (+/-)</i>	(1.161)
c) Interes-kobrantzak (+) <i>Cobros de intereses (+)</i>	1.223
d) Mozkinen gaineko zergen kobrantzak (ordainketak) (+/-) <i>Cobros (pagos) por impuestos sobre beneficios (+/-)</i>	(2.384)
5. Ustiapen-jardueretako diru-fluxuak (+/--1+/-2+/-3+/-4) <i>Flujos de efectivo de las actividades de explotación (+/--1+/-2+/-3+/-4)</i>	(112.507)
B) INBERTSIO-JARDUERETAKO DIRU-FLUXUAK (+/-) FLUJOS DE EFECTIVO DE LAS ACTIVIDADES DE INVERSIÓN (+/-)	
7. Desinbertsioen kobrantzak (+) <i>Cobros por desinversiones (+)</i>	130.647
a) Taldeko enpresak eta elkartuak <i>Empresas del grupo y asociadas</i>	130.647
8. Inbertsio-jardueretako diru-fluxuak (7-6) <i>Flujos de efectivo de las actividades de inversión (7-6)</i>	130.647
C) FINANTZAKETA-JARDUERETAKO DIRU-FLUXUAK FLUJOS DE EFECTIVO DE LAS ACTIVIDADES DE FINANCIACIÓN	
12. Finantzaketa-jardueretako diru-fluxuak (+/-9+/-10-11) <i>Flujos de efectivo de las actividades de financiación (+/-9+/-10-11)</i>	----
D) KANBIO-TASEN ALDAKETEN ERAGINA EFECTO DE LAS VARIACIONES DE LOS TIPOS DE CAMBIO	----
E) ESKUDIRUAREN EDO BALIOKIDEEN GEHIKUNTZA/GUTXITZE GARBIA (+/-5+/-8+/-12+/-D) AUMENTO/DISMINUCIÓN NETA DEL EFECTIVO O EQUIVALENTES (+/-5+/-8+/-12+/-D)	18.140

Goierrri Beheko Industrialdea, S.A.

EGINDAKOAREN KAPITAL AURREKONTUA
PRESUPUESTO DE CAPITAL REALIZADO

Euro / Euros

INBERTSIOAK INVERSIONES	AURREKONTUA PRESUPUESTO	EGINDAKOA REALIZADO	ALDEA DIFERENCIA	%
I. USTIAPEN-JARDUERETAKO DIRU-FLUXU NEGATIBOAK FLUJOS NEGATIVOS DE EFECTIVO DE LAS ACTIVIDADES DE EXPLOTACIÓN	1.738.805	112.507	1.626.298	6
VI. ESKUDIRUAREN EDO BALIOKIDEEN GEHIKUNTZA GARBIA AUMENTO NETO DEL EFECTIVO O EQUIVALENTES	-----	18.140	-----	0
INBERTSIOAK GUZTIRA TOTAL INVERSIONES	1.738.805	130.647	1.608.158	8

Euro / Euros

FINANTZAKETA FINANCIACION	AURREKONTUA PRESUPUESTO	EGINDAKOA REALIZADO	ALDEA DIFERENCIA	%
IV. ONDARE-TRESNEN GEHIKUNTZA ETA FINANTZA-INBERTSIOEN GUTXITZEA AUMENTO DE INSTRUMENTOS PATRIMONIO Y DISMINUCIÓN DE INVERSIONES FINANCIERAS	1.408.850	130.647	1.278.203	9
3. FINANTZA-INBERTSIOAK TALDEKO ENPRESETAN ETA ELKARTUETAN INVERSIONES FINANCIERAS EN EMPRESAS DEL GRUPO Y ASOCIADAS	1.408.850	130.647	1.278.203	9
VII. ESKUDIRUAREN EDO BALIOKIDEEN GUTXITZE GARBIA DISMINUCIÓN NETA DEL EFECTIVO O EQUIVALENTES	329.955	-----	348.095	5
FINANTZAKETA GUZTIRA TOTAL FINANCIACIÓN	1.738.805	130.647	1.608.158	8

Goierri Beheko Industrialdea, S.A.

EGINDAKOAREN USTIAPEN AURREKONTUA
PRESUPUESTO DE EXPLOTACION REALIZADO

Euro / Euros

GASTUAK GASTOS	AURREKONTUA PRESUPUESTO	EGINDAKOA REALIZADO	ALDEA DIFERENCIA	%
I. PERTSONAL-GASTUAK GASTOS DE PERSONAL	53.250	26.459	26.791	50
1. SOLDATAK, LANSARIAK ETA ANTZEKOAK SUELDOS, SALARIOS Y ASIMILADOS	40.000	19.898	20.102	50
2. KARGA SOZIALAK ETA BESTE BATZUK CARGAS SOCIALES Y OTROS	13.250	6.561	6.689	50
II. FUNTZIONAMENDU-GASTUAK GASTOS DE FUNCIONAMIENTO	2.670.785	98.043	2.572.742	4
1. HORNIKUNTZAK APROVISIONAMIENTOS	2.500.000	16.570	2.483.430	1
2. KANPOKO ZERBITZUAK SERVICIOS EXTERIORES	146.135	69.375	76.760	47
3. TRIBUTUAK TRIBUTOS	19.650	12.098	7.552	62
4. KUDEAKETA ARRUNTEKO BESTELAKO GASTUAK OTROS GASTOS DE GESTIÓN CORRIENTE	5.000	----	5.000	0
V. KOBRATZEKO KONTUEN GEHIKETA ETA ORDAINTEZKO KONTUEN GUTXITZE GARBIAK AUMENTO CUENTAS A COBRAR Y DISMINUCIÓN CUENTAS A PAGAR NETOS	225.270	----	233.881	(4)
GASTUAK GUZTIRA TOTAL GASTOS	2.949.305	124.502	2.824.803	4

Euro / Euros

DIRU-SARRERAK INGRESOS	AURREKONTUA PRESUPUESTO	EGINDAKOA REALIZADO	ALDEA DIFERENCIA	%
I. NEGOTIO-ZIFRAREN ZENBATEKO GARBIA IMPORTE NETO DE LA CIFRA DE NEGOCIOS	1.204.500	2.161	1.202.339	0
1. SALMENTAK VENTAS	1.200.000	----	1.200.000	0
2. ZERBITZU-EMATEAK PRESTACIONES DE SERVICIOS	4.500	2.161	2.339	48
II. USTIAPENENKO BESTELAKO DIRU-SARRERAK OTROS INGRESOS DE EXPLOTACIÓN	1.000	----	1.000	0
V. SARRERA FINANTZARIOAK INGRESOS FINANCIEROS	5.000	1.223	3.777	24
2. BALORE NEGOTIAGARRI ETA BESTELAKO FINANTZA-TRESNENAK DE VALORES NEGOCIABLES Y OTROS INSTRUMENTOS FINANCIEROS	5.000	1.223	3.777	24
VI. ORDAINTEZKO KONTUEN GEHIKETA ETA KOBRATZEKO KONTUEN GUTXITZE GARBIAK AUMENTO CUENTAS A PAGAR Y DISMINUCIÓN CUENTAS A COBRAR NETOS	----	8.611	----	0
VII. USTIAPEN-JARDUERETAKO DIRU-FLUXU NEGATIBOAK FLUJOS NEGATIVOS DE EFECTIVO DE LAS ACTIVIDADES DE EXPLOTACIÓN	1.738.805	112.507	1.626.298	(6)
DIRU-SARRERAK GUZTIRA TOTAL INGRESOS	2.949.305	124.502	2.824.803	4



Urolako Industrialdea, S.A.

EGOERA BALANTZEA
BALANCE DE SITUACION

Euro / Euros

AKTIBOA ACTIVO	30/06/2019	ONDARE GARBIA ETA PASIBOA PATRIMONIO NETO Y PASIVO	30/06/2019
A) AKTIBO EZ-KORRIENTEA ACTIVO NO CORRIENTE	1.807.222	A) ONDARE GARBIA PATRIMONIO NETO	12.743.849
II. Ibilgetu materiala <i>Inmovilizado material</i>	343.243	A-1) Fondo propioak Fondos propios	12.743.849
1. Lurrak eta eraikuntzak <i>Terrenos y construcciones</i>	328.475	I. Kapitala <i>Capital</i>	14.806.440
2. Instalazio teknikoak eta bestelako ibilgetu materiala <i>Instalaciones técnicas y otro inmovilizado material</i>	14.768	1. Kapital eskrituratu <i>Capital escriturado</i>	14.806.440
III. Ondasun higiezinak inbertsioak <i>Inversiones inmobiliarias</i>	1.463.979	II. Jaulkipen-prima <i>Prima de emisión</i>	2.170.366
1. Lurrak <i>Terrenos</i>	739.963	III. Erreserbak <i>Reservas</i>	335.368
2. Eraikuntzak <i>Construcciones</i>	724.016	1. Lege- eta estatutu-erreserbak <i>Legal y estatutarias</i>	113.094
B) AKTIBO KORRIENTEA ACTIVO CORRIENTE	18.743.962	2. Bestelako erreserbak <i>Otras reservas</i>	222.274
II. Izakinak <i>Existencias</i>	17.290.900	V. Aurreko ekitaldietako emaitzak <i>Resultados de ejercicios anteriores</i>	(4.263.141)
1. Merkataritzakoak <i>Comerciales</i>	164.220	2. (Aurreko ekitaldietako emaitza negatiboak) <i>(Resultados negativos de ejercicios anteriores)</i>	(4.263.141)
2. Lehengaiak eta bestelako hornikuntzak <i>Materias primas y otros aprovisionamientos</i>	3.112.324	VII. Ekitaldiko emaitza <i>Resultado del ejercicio</i>	(305.184)
4. Produktu bukatuak <i>Productos terminados</i>	14.014.356	B) PASIBO EZ-KORRIENTEA PASIVO NO CORRIENTE	56.115
III. Merkataritza zordunak eta kobratzeko bestelako kontuak <i>Deudores comerciales y otras cuentas a cobrar</i>	1.398.099	II. Epe luzeko zorrak <i>Deudas a largo plazo</i>	56.115
1. Bezeroak, salmentengatik eta zerbitzu-emeategatik <i>Clientes por ventas y prestaciones de servicios</i>	1.257.535	5. Bestelako pasibo finantzarioak <i>Otros pasivos financieros</i>	56.115
5. Zerga korrientearen aktiboak <i>Activos por impuesto corriente</i>	92.837	C) PASIBO KORRIENTEA PASIVO CORRIENTE	7.751.220
6. Administrazio Publikoekin bestelako hartzeak <i>Otros créditos con las Administraciones Públicas</i>	47.727	III. Epe laburreko zorrak <i>Deudas a corto plazo</i>	24.823
V. Epe laburreko finantza-inbertsioak <i>Inversiones financieras a corto plazo</i>	7.317	5. Bestelako pasibo finantzarioak <i>Otros pasivos financieros</i>	24.823
5. Bestelako aktibo finantzarioak <i>Otros activos financieros</i>	7.317	IV. Taldeko enprekin eta elkartuekin epe laburreko zorrak <i>Deudas con empresas del grupo y asociadas a corto plazo</i>	7.607.009
VII. Diruzaintza eta bestelako aktibo likido baliokideak <i>Efectivo y otros activos líquidos equivalentes</i>	47.646	V. Merkataritza hartzekodunak eta ordaintzeko bestelako kontuak <i>Acreedores comerciales y otras cuentas a pagar</i>	119.388
1. Diruzaintza <i>Tesorería</i>	47.646	3. Hainbat hartzekodun <i>Acreedores varios</i>	8.473
		4. Pertsonala (ordaintzeko dauden ordainsariak) <i>Personal (remuneraciones pendientes de pago)</i>	314
		6. Administrazio Publikoekin bestelako zorrak <i>Otras deudas con las Administraciones Públicas</i>	61.026
		7. Bezeroek emandako aurrerakinak <i>Anticipos de clientes</i>	49.575
AKTIBOA GUZTIRA (A+B) TOTAL ACTIVO (A+B)	20.551.184	ONDARE GARBIA ETA PASIBOA GUZTIRA (A+B+C) TOTAL PATRIMONIO NETO Y PASIVO (A+B+C)	20.551.184

Urolako Industrialdea, S.A.

GALDU-IRABAZIEN KONTUA
CUENTA DE PERDIDAS Y GANANCIAS

Euro / Euros

GALDU-IRABAZIEN KONTUA CUENTA DE PERDIDAS Y GANANCIAS		30/06/2019
A) ERAGIKETA JARRAITUAK OPERACIONES CONTINUADAS		
1. Negoio-zifraren zenbateko garbia <i>Importe neto de la cifra de negocios</i>		31.723
b) Zerbitzu-emateak <i>Prestaciones de servicios</i>		31.723
2. Produktu bukatuen eta ekoizpen-bidean diren produktuen izakinen aldaketa <i>Variación de existencias de productos terminados y en curso de fabricación</i>		(250.991)
3. Enpresak bere aktiborako egindako lanak <i>Trabajos realizados por la empresa para su activo</i>		250.991
6. Ustiapeneko bestelako sarrerak <i>Otros ingresos de explotación</i>		41.359
a) Sarrera osagarriak eta kudeaketa arrunteko beste batzuk <i>Ingresos accesorios y otros de gestión corriente</i>		41.359
7. Pertsonal-gastuak <i>Gastos de personal</i>		(137.780)
a) Soldadak, lansariak eta antzekoak <i>Sueldos, salarios y asimilados</i>		(109.893)
b) Karga sozialak <i>Cargas sociales</i>		(27.887)
8. Ustiapeneko bestelako gastuak <i>Otros gastos de explotación</i>		(199.020)
a) Kanpoko zerbitzuak <i>Servicios exteriores</i>		(136.619)
b) Tributuak <i>Tributos</i>		(62.401)
9. Ibilgetuaren amortizazioa <i>Amortización del inmovilizado</i>		(26.879)
A.1) USTIAPENKO EMAITZA (1+2+3+4+5+6+7+8+9+10+11+12+13+14+15) RESULTADO DE EXPLOTACIÓN (1+2+3+4+5+6+7+8+9+10+11+12+13+14+15)		(290.597)
16. Sarrera finantzarioak <i>Ingresos financieros</i>		18.978
b) Balore negoziagarrien eta bestelako finantza-tresnen sarrerak <i>De valores negociables y otros instrumentos financieros</i>		18.978
b2) Hirugarren enpresetakoak <i>De terceros</i>		18.978
17. Gastu finantzarioak <i>Gastos financieros</i>		(33.565)
a) Taldeko enpresekiko eta elkartuekiko epe laburreko zorrenak <i>Por deudas con empresas del grupo y asociadas</i>		(33.565)
A.2) EMAITZA FINANTZARIOA (16+17+18+19+20+21) RESULTADO FINANCIERO (16+17+18+19+20+21)		(14.587)
A.3) ZERGA AURREKO EMAITZA (A.1+A.2) RESULTADO ANTES DE IMPUESTOS (A.1+A.2)		(305.184)
A.4) EKITALDIKO EMAITZA (A.3+22) RESULTADO DEL EJERCICIO (A.3+22)		(305.184)

Urolako Industrialdea, S.A.

EFEKTIBO FLUXUEN EGOERA-ORRIA
ESTADO DE FLUJOS DE EFECTIVO

Euro / Euros

DIRU-FLUXUEN EGOERA-ORRIA ESTADO DE FLUJOS DE EFECTIVO	30/06/2019
A) USTIAPEN-JARDUERETAKO DIRU-FLUXUAK FLUJOS DE EFECTIVO DE LAS ACTIVIDADES DE EXPLOTACIÓN	
1. Ekitaldiko zerga aurreko emaitza <i>Resultado del ejercicio antes de impuestos</i>	(305.184)
2. Emaitzaren doikuntzak <i>Ajustes del resultado</i>	(209.525)
a) Ibilgetuaren amortizazioa (+) <i>Amortización del inmovilizado (+)</i>	26.879
g) Sarrera finantzarioak (-) <i>Ingresos financieros (-)</i>	(18.978)
h) Gastu finantzarioak (+) <i>Gastos financieros (+)</i>	33.565
k) Bestelako sarrerak eta gastuak (+/-) <i>Otros ingresos y gastos (+/-)</i>	(250.991)
3. Kapital korrientearen aldaketak <i>Cambios en el capital corriente</i>	446.328
a) Izakinak (+/-) <i>Existencias (+/-)</i>	250.991
b) Zordunak eta kobratzeko bestelako kontuak (+/-) <i>Deudores y otras cuentas a cobrar(+/-)</i>	183.290
d) Hartzekodunak eta ordaintzeko bestelako kontuak (+/-) <i>Acreedores y otras cuentas a pagar (+/-)</i>	12.047
4. Ustiapen-jardueretako bestelako diru-fluxuak (+/-) <i>Otros flujos de efectivo de las actividades de explotación (+/-)</i>	(62.314)
a) Interesen ordainketa (-) <i>Pagos de intereses (-)</i>	(33.565)
c) Interes-kobrantzak (+) <i>Cobros de intereses (+)</i>	18.978
d) Mozkinen gaineko zergen kobrantzak (ordainketak) (+/-) <i>Cobros (pagos) por impuestos sobre beneficios (+/-)</i>	(47.727)
5. Ustiapen-jardueretako diru-fluxuak (+/-1+/-2+/-3+/-4) <i>Flujos de efectivo de las actividades de explotación (+/-1+/-2+/-3+/-4)</i>	(130.695)
B) INBERTSIO-JARDUERETAKO DIRU-FLUXUAK (+/-) FLUJOS DE EFECTIVO DE LAS ACTIVIDADES DE INVERSIÓN (+/-)	
6. Inbertsioen ordainketak (-) <i>Pagos por inversión (-)</i>	(2.500)
c) Ibilgetu materiala <i>Inmovilizado material</i>	(2.500)
8. Inbertsio-jardueretako diru-fluxuak (7-6) <i>Flujos de efectivo de las actividades de inversión (7-6)</i>	(2.500)
C) FINANTZAKETA-JARDUERETAKO DIRU-FLUXUAK FLUJOS DE EFECTIVO DE LAS ACTIVIDADES DE FINANCIACIÓN	
10. Pasibo finantzarioko tresnen kobrantzak eta ordainketak <i>Cobros y pagos por instrumentos de pasivo financiero</i>	107.871
a) Jaulkipena <i>Emisión</i>	110.223
3. Taldeko-enpresekin eta elkartuekin zorrak (+) <i>Deudas con empresas del grupo y asociadas (+)</i>	107.749
5. Bestelako zorrak (+) <i>Otras deudas (+)</i>	2.474

Euro / Euros

DIRU-FLUXUEN EGOERA-ORRIA ESTADO DE FLUJOS DE EFECTIVO		30/06/2019
b) Itzulketak eta amortizazioak <i>Devolución y amortización de</i>		(2.352)
5. Bestelako zorrak (-) <i>Otras deudas (-)</i>		(2.352)
12. Finantzaketa-jardueretako diru-fluxuak (+/-9+/-10-11) <i>Flujos de efectivo de las actividades de financiación (+/-9+/-10-11)</i>		107.871
D) KANBIO-TASEN ALDAKETEN ERAGINA <i>EFECTO DE LAS VARIACIONES DE LOS TIPOS DE CAMBIO</i>		-----
E) ESKUDIRUAREN EDO BALIOKIDEEN GEHIKUNTZA/GUTXITZE GARBIA (+/-5+/-8+/-12+/-D) <i>AUMENTO/DISMINUCIÓN NETA DEL EFECTIVO O EQUIVALENTES (+/-5+/-8+/-12+/-D)</i>		(25.324)

Urolako Industrialdea, S.A.

EGINDAKOAREN KAPITAL AURREKONTUA
PRESUPUESTO DE CAPITAL REALIZADO

Euro / Euros

INBERTSIOAK INVERSIONES	AURREKONTUA PRESUPUESTO	EGINDAKOA REALIZADO	ALDEA DIFERENCIA	%
I. USTIAPEN-JARDUERETAKO DIRU-FLUXU NEGATIBOAK FLUJOS NEGATIVOS DE EFECTIVO DE LAS ACTIVIDADES DE EXPLOTACIÓN	----	130.695	----	0
II. INBERTSIO UKIEZIN, MATERIAL, ONDASUN HIGIEZIN ETA BESTE BATZUEN GEHIKUNTZA AUMENTO DE INVERSIONES INTANGIBLES, MATERIALES, INMOBILIARIAS Y OTRAS	4.000	2.500	1.500	63
2. IBILGETU MATERIALA INMOVILIZADO MATERIAL	4.000	2.500	1.500	63
IV. PASIBO FINANTZARIOKO TRESNEN GUTXITZEA (ITZULKETA ETA AMORTIZAZIOA) DISMINUCIÓN DE INSTRUMENTOS PASIVO FINANCIERO (DEVOLUCIÓN Y AMORTIZACIÓN)	580.703	2.352	578.351	0
3. TALDEKO ENPRESEKIKO ETA ELKARTUEKIKO ZORRAK DEUDAS CON EMPRESAS DEL GRUPO Y ASOCIADAS	570.000	----	570.000	0
4. BESTELAKO ZORRAK OTRAS DEUDAS	10.703	2.352	8.351	22
INBERTSIOAK GUZTIRA TOTAL INVERSIONES	584.703	135.547	449.156	23

Euro / Euros

FINANTZAKETA FINANCIACION	AURREKONTUA PRESUPUESTO	EGINDAKOA REALIZADO	ALDEA DIFERENCIA	%
I. USTIAPEN-JARDUERETAKO DIRU-FLUXU POSITIBOAK FLUJOS POSITIVOS DE EFECTIVO DE LAS ACTIVIDADES DE EXPLOTACIÓN	558.936	----	689.631	23
IV. ONDARE-TRESNEN GEHIKUNTZA ETA FINANTZA-INBERTSIOEN GUTXITZEA AUMENTO DE INSTRUMENTOS PATRIMONIO Y DISMINUCIÓN DE INVERSIONES FINANCIERAS	12.000	----	12.000	0
4. BESTELAKO FINANTZA-INBERTSIOAK OTRAS INVERSIONES FINANCIERAS	12.000	----	12.000	0
V. PASIBO FINANTZARIOKO TRESNEN GEHIKUNTZA AUMENTO DE INSTRUMENTOS DE PASIVO FINANCIERO	9.800	110.223	(100.423)	***
3. TALDEKO ENPRESEKIKO ETA ELKARTUEKIKO ZORRAK DEUDAS CON EMPRESAS DEL GRUPO Y ASOCIADAS	----	107.749	(107.749)	***
4. BESTELAKO ZORRAK OTRAS DEUDAS	9.800	2.474	7.326	25
VII. ESKUDIRUAREN EDO BALIOKIDEEN GUTXITZE GARBIA DISMINUCIÓN NETA DEL EFECTIVO O EQUIVALENTES	3.967	25.324	(21.357)	(638)
FINANTZAKETA GUZTIRA TOTAL FINANCIACIÓN	584.703	135.547	449.156	23

Urolako Industrialdea, S.A.

EGINDAKOAREN USTIAPEN AURREKONTUA
PRESUPUESTO DE EXPLOTACION REALIZADO

Euro / Euros

GASTUAK GASTOS	AURREKONTUA PRESUPUESTO	EGINDAKOA REALIZADO	ALDEA DIFERENCIA	%
I. PERTSONAL-GASTUAK GASTOS DE PERSONAL	275.366	137.780	137.586	50
1. SOLDATAK, LANSARIAK ETA ANTZEKOAK SUELDOS, SALARIOS Y ASIMILADOS	220.900	109.893	111.007	50
2. KARGA SOZIALAK ETA BESTE BATZUK CARGAS SOCIALES Y OTROS	54.466	27.887	26.579	51
II. FUNTZIONAMENDU-GASTUAK GASTOS DE FUNCIONAMIENTO	321.434	199.020	122.414	62
2. KANPOKO ZERBITZUAK SERVICIOS EXTERIORES	236.434	136.619	99.815	58
3. TRIBUTUAK TRIBUTOS	85.000	62.401	22.599	73
III. GASTU FINANTZARIOAK GASTOS FINANCIEROS	100.000	33.565	66.435	34
1. TALDEKO ENPRESEKIKO ETA ELKARTUEKIKO ZORRENAK POR DEUDAS CON EMPRESAS DEL GRUPO Y ASOCIADAS	100.000	33.565	66.435	34
VI. USTIAPEN-JARDUERETAKO DIRU-FLUXU POSITIBOAK FLUJOS POSITIVOS DE EFECTIVO DE LAS ACTIVIDADES DE EXPLOTACIÓN	558.936	-----	689.631	(23)
GASTUAK GUZTIRA TOTAL GASTOS	1.255.736	370.365	885.371	29

Euro / Euros

DIRU-SARRERAK INGRESOS	AURREKONTUA PRESUPUESTO	EGINDAKOA REALIZADO	ALDEA DIFERENCIA	%
I. NEGOZIO-ZIFRAREN ZENBATEKO GARBIA IMPORTE NETO DE LA CIFRA DE NEGOCIOS	60.000	31.723	28.277	53
2. ZERBITZU-EMATEAK PRESTACIONES DE SERVICIOS	60.000	31.723	28.277	53
II. USTIAPENENKO BESTELAKO DIRU-SARRERAK OTROS INGRESOS DE EXPLOTACIÓN	100.000	41.359	58.641	41
V. SARRERA FINANTZARIOAK INGRESOS FINANCIEROS	56.602	18.978	37.624	34
2. BALORE NEGOZIAGARRI ETA BESTELAKO FINANTZA-TRESNENAK DE VALORES NEGOCIABLES Y OTROS INSTRUMENTOS FINANCIEROS	56.602	18.978	37.624	34
VI. ORDAINTEKO KONTUEN GEHIKETA ETA KOBRATZEKO KONTUEN GUTXITZE GARBIAK AUMENTO CUENTAS A PAGAR Y DISMINUCIÓN CUENTAS A COBRAR NETOS	1.039.134	147.610	891.524	(14)
VII. USTIAPEN-JARDUERETAKO DIRU-FLUXU NEGATIBOAK FLUJOS NEGATIVOS DE EFECTIVO DE LAS ACTIVIDADES DE EXPLOTACIÓN	-----	130.695	-----	0
DIRU-SARRERAK GUZTIRA TOTAL INGRESOS	1.255.736	370.365	885.371	29



Tolosaldeko Apattaerreka Industria Lurra, S.A.

EGOERA BALANTZEA
BALANCE DE SITUACION

Euro / Euros

AKTIBOA ACTIVO	30/06/2019	ONDARE GARBIA ETA PASIBOA PATRIMONIO NETO Y PASIVO	30/06/2019
A) AKTIBO EZ-KORRIENTEA ACTIVO NO CORRIENTE	2.984.298	A) ONDARE GARBIA PATRIMONIO NETO	9.222.326
II. Ibilgetu materiala <i>Inmovilizado material</i>	175.733	A-1) Fondo propioak Fondos propios	9.222.326
1. Lurrak eta eraikuntzak <i>Terrenos y construcciones</i>	175.733	I. Kapitala <i>Capital</i>	11.492.593
III. Ondasun higiezinetak inbertsioak <i>Inversiones inmobiliarias</i>	2.748.177	1. Kapitala eskrituratua <i>Capital escriturado</i>	11.492.593
1. Lurrak <i>Terrenos</i>	607.261	III. Erreserbak <i>Reservas</i>	1.161.399
2. Eraikuntzak <i>Construcciones</i>	2.140.916	1. Lege- eta estatutu-erreserbak <i>Legal y estatutarias</i>	165.995
V. Epe luzeko finantza inbertsioak <i>Inversiones financieras a largo plazo</i>	6.238	2. Bestelako erreserbak <i>Otras reservas</i>	995.404
1. Ondare-tresnak <i>Instrumentos de patrimonio</i>	481	V. Aurreko ekitaldietako emaitzak <i>Resultados de ejercicios anteriores</i>	(3.339.026)
5. Bestelako aktibo finantzarioak <i>Otros activos financieros</i>	5.757	2. (Aurreko ekitaldietako emaitza negatiboak) <i>(Resultados negativos de ejercicios anteriores)</i>	(3.339.026)
VI. Zerga geroratuaren aktiboak <i>Activos por impuesto diferido</i>	54.150	VII. Ekitaldiko emaitza <i>Resultado del ejercicio</i>	(92.640)
B) AKTIBO KORRIENTEA ACTIVO CORRIENTE	6.374.324	B) PASIBO EZ-KORRIENTEA PASIVO NO CORRIENTE	35.707
II. Izakinak <i>Existencias</i>	5.807.191	II. Epe luzeko zorrak <i>Deudas a largo plazo</i>	32.741
1. Merkataritzakoak <i>Comerciales</i>	357.296	5. Bestelako pasibo finantzarioak <i>Otros pasivos financieros</i>	32.741
2. Lehengaiak eta bestelako hornikuntzak <i>Materias primas y otros aprovisionamientos</i>	521.817	IV. Zerga geroratuaren pasiboak <i>Pasivos por impuesto diferido</i>	2.966
3. Ekoizpen-bidean diren produktuak <i>Productos en curso</i>	4.118.588	C) PASIBO KORRIENTEA PASIVO CORRIENTE	100.589
4. Produktu bukatuak <i>Productos terminados</i>	809.490	III. Epe laburreko zorrak <i>Deudas a corto plazo</i>	80
III. Merkataritza zordunak eta kobartzeko bestelako kontuak <i>Deudores comerciales y otras cuentas a cobrar</i>	137.668	5. Bestelako pasibo finantzarioak <i>Otros pasivos financieros</i>	80
1. Bezeroak, salmentengatik eta zerbitzu-emeategatik <i>Cientes por ventas y prestaciones de servicios</i>	88.739	V. Merkataritza hartzekodunak eta ordaintzeko bestelako kontuak <i>Acreedores comerciales y otras cuentas a pagar</i>	100.509
5. Zerga korrientearen aktiboak <i>Activos por impuesto corriente</i>	30.201	1. Hornitzaileak <i>Proveedores</i>	31.430
6. Administrazio Publikoekin bestelako hartzeak <i>Otros créditos con las Administraciones Públicas</i>	18.728	3. Hainbat hartzekodun <i>Acreedores varios</i>	52.627
IV. Taldeko enpresetan eta elkartuetan epe laburreko inbertsioak <i>Inversiones empresas del grupo y asociadas a corto plazo</i>	383.972	6. Administrazio Publikoekin bestelako zorrak <i>Otras deudas con las Administraciones Públicas</i>	14.218
2. Enpresei emandako kredituak <i>Créditos a empresas</i>	383.972	7. Bezeroek emandako aurrerakinak <i>Anticipos de clientes</i>	2.234
VII. Diruzaintza eta bestelako aktibo likido baliokideak <i>Efectivo y otros activos líquidos equivalentes</i>	45.493		
1. Diruzaintza <i>Tesorería</i>	45.493		
AKTIBOA GUZTIRA (A+B) TOTAL ACTIVO (A+B)	9.358.622	ONDARE GARBIA ETA PASIBOA GUZTIRA (A+B+C) TOTAL PATRIMONIO NETO Y PASIVO (A+B+C)	9.358.622

Tolosaldeko Apattaerrea Industria Lurra, S.A.

GALDU-IRABAZIEN KONTUA
CUENTA DE PERDIDAS Y GANANCIAS

Euro / Euros

GALDU-IRABAZIEN KONTUA CUENTA DE PERDIDAS Y GANANCIAS		30/06/2019
A) ERAGIKETA JARRAITUAK OPERACIONES CONTINUADAS		
1. Negoio-zifraren zenbateko garbia <i>Importe neto de la cifra de negocios</i>		71.192
b) Zerbitzu-emateak <i>Prestaciones de servicios</i>		71.192
2. Produktu bukatuen eta ekoizpen-bidean diren produktuen izakinen aldaketa <i>Variación de existencias de productos terminados y en curso de fabricación</i>		(54.164)
3. Enpresak bere aktiborako egindako lanak <i>Trabajos realizados por la empresa para su activo</i>		79.225
4. Hornikuntzak <i>Aprovisionamientos</i>		(25.061)
b) Lehengaien eta bestelako material kontsumigarrien kontsumoa <i>Consumo de materias primas y otras materias consumibles</i>		(25.061)
6. Ustiapeneko bestelako sarrerak <i>Otros ingresos de explotación</i>		20.115
a) Sarrera osagarriak eta kudeaketa arrunteko beste batzuk <i>Ingresos accesorios y otros de gestión corriente</i>		20.115
7. Pertsonal-gastuak <i>Gastos de personal</i>		(92.167)
a) Soldatak, lansariak eta antzekoak <i>Sueldos, salarios y asimilados</i>		(70.324)
b) Karga sozialak <i>Cargas sociales</i>		(21.843)
8. Ustiapeneko bestelako gastuak <i>Otros gastos de explotación</i>		(56.666)
a) Kanpoko zerbitzuak <i>Servicios exteriores</i>		(38.006)
b) Tributuak <i>Tributos</i>		(18.660)
9. Ibilgetuaren amortizazioa <i>Amortización del inmovilizado</i>		(36.918)
A.1) USTIAPENeko EMAITZA (1+2+3+4+5+6+7+8+9+10+11+12+13+14+15) RESULTADO DE EXPLOTACIÓN (1+2+3+4+5+6+7+8+9+10+11+12+13+14+15)		(94.444)
16. Sarrera finantzarioak <i>Ingresos financieros</i>		1.804
b) Balore negoziagarrien eta bestelako finantza-tresnen sarrerak <i>De valores negociables y otros instrumentos financieros</i>		1.804
b2) Hirugarren enpresetakoak <i>De terceros</i>		1.804
A.2) EMAITZA FINANTZARIOA (16+17+18+19+20+21) RESULTADO FINANCIERO (16+17+18+19+20+21)		1.804
A.3) ZERGA AURREKO EMAITZA (A.1+A.2) RESULTADO ANTES DE IMPUESTOS (A.1+A.2)		(92.640)
A.4) EKITALDIKO EMAITZA (A.3+22) RESULTADO DEL EJERCICIO (A.3+22)		(92.640)

Tolosaldeko Apattaerrea Industria Lurra, S.A.

EFEKTIBO FLUXUEN EGOERA-ORRIA
ESTADO DE FLUJOS DE EFECTIVO

Euro / Euros

DIRU-FLUXUEN EGOERA-ORRIA ESTADO DE FLUJOS DE EFECTIVO	30/06/2019
A) USTIAPEN-JARDUERETAKO DIRU-FLUXUAK FLUJOS DE EFECTIVO DE LAS ACTIVIDADES DE EXPLOTACIÓN	
1. Ekitaldiko zerga aurreko emaitza <i>Resultado del ejercicio antes de impuestos</i>	(92.640)
2. Emaitzaren doikuntzak <i>Ajustes del resultado</i>	(44.111)
a) Ibilgetuaren amortizazioa (+) <i>Amortización del inmovilizado (+)</i>	36.918
g) Sarrera finantzarioak (-) <i>Ingresos financieros (-)</i>	(1.804)
k) Bestelako sarrerak eta gastuak (+/-) <i>Otros ingresos y gastos (+/-)</i>	(79.225)
3. Kapital korrientearen aldaketak <i>Cambios en el capital corriente</i>	75.702
a) Izakinak (+/-) <i>Existencias (+/-)</i>	14.733
b) Zordunak eta kobratzeko bestelako kontuak (+/-) <i>Deudores y otras cuentas a cobrar(+/-)</i>	12.833
d) Hartzekodunak eta ordaintzeko bestelako kontuak (+/-) <i>Acreedores y otras cuentas a pagar (+/-)</i>	48.136
4. Ustiapen-jardueretako bestelako diru-fluxuak (+/-) <i>Otros flujos de efectivo de las actividades de explotación (+/-)</i>	(14.489)
c) Interes-kobrantzak (+) <i>Cobros de intereses (+)</i>	1.804
d) Mozkinen gaineko zergen kobrantzak (ordainketak) (+/-) <i>Cobros (pagos) por impuestos sobre beneficios (+/-)</i>	(16.293)
5. Ustiapen-jardueretako diru-fluxuak (+/-1+/-2+/-3+/-4) <i>Flujos de efectivo de las actividades de explotación (+/-1+/-2+/-3+/-4)</i>	(75.538)
B) INBERTSIO-JARDUERETAKO DIRU-FLUXUAK (+/-) FLUJOS DE EFECTIVO DE LAS ACTIVIDADES DE INVERSIÓN (+/-)	
7. Desinbertsioen kobrantzak (+) <i>Cobros por desinversiones (+)</i>	847
a) Taldeko enpresak eta elkartuak <i>Empresas del grupo y asociadas</i>	847
8. Inbertsio-jardueretako diru-fluxuak (7-6) <i>Flujos de efectivo de las actividades de inversión (7-6)</i>	847
C) FINANTZAKETA-JARDUERETAKO DIRU-FLUXUAK FLUJOS DE EFECTIVO DE LAS ACTIVIDADES DE FINANCIACIÓN	
10. Pasibo finantzarioko tresnen kobrantzak eta ordainketak <i>Cobros y pagos por instrumentos de pasivo financiero</i>	999
a) Jaulkipena <i>Emisión</i>	1.039
5 Bestelako zorrak (+) <i>Otras deudas (+)</i>	1.039
b) Itzulketak eta amortizazioak <i>Devolución y amortización de</i>	(40)
5. Bestelako zorrak (-) <i>Otras deudas (-)</i>	(40)
12. Finantzaketa-jardueretako diru-fluxuak (+/-9+/-10-11) <i>Flujos de efectivo de las actividades de financiación (+/-9+/-10-11)</i>	999

Euro / Euros

DIRU-FLUXUEN EGOERA-ORRIA ESTADO DE FLUJOS DE EFECTIVO		30/06/2019
D)	KANBIO-TASEN ALDAKETEN ERAGINA EFECTO DE LAS VARIACIONES DE LOS TIPOS DE CAMBIO	-----
E)	ESKUDIRUAREN EDO BALIOKIDEEN GEHIKUNTZA/GUTXITZE GARBIA (+/-5+/-8+/-12+/-D) AUMENTO/DISMINUCIÓN NETA DEL EFECTIVO O EQUIVALENTES (+/-5+/-8+/-12+/-D)	(73.692)

Tolosaldeko Apattaerrea Industria Lurra, S.A.

EGINDAKOAREN KAPITAL AURREKONTUA
PRESUPUESTO DE CAPITAL REALIZADO

Euro / Euros

INBERTSIOAK INVERSIONES	AURREKONTUA PRESUPUESTO	EGINDAKOA REALIZADO	ALDEA DIFERENCIA	%
I. USTIAPEN-JARDUERETAKO DIRU-FLUXU NEGATIBOAK FLUJOS NEGATIVOS DE EFECTIVO DE LAS ACTIVIDADES DE EXPLOTACIÓN	356.072	75.538	280.534	21
II. INBERTSIO UKIEZIN, MATERIAL, ONDASUN HIGIEZIN ETA BESTE BATZUEN GEHIKUNTZA AUMENTO DE INVERSIONES INTANGIBLES, MATERIALES, INMOBILIARIAS Y OTRAS	-----	-----	-----	***
IV. PASIBO FINANTZARIOKO TRESNEN GUTXITZEA (ITZULKETA ETA AMORTIZAZIOA) DISMINUCIÓN DE INSTRUMENTOS PASIVO FINANCIERO (DEVOLUCIÓN Y AMORTIZACIÓN)	1.411	40	1.371	3
4. BESTELAKO ZORRAK OTRAS DEUDAS	1.411	40	1.371	3
INBERTSIOAK GUZTIRA TOTAL INVERSIONES	357.483	75.578	281.905	21

Euro / Euros

FINANTZAKETA FINANCIACION	AURREKONTUA PRESUPUESTO	EGINDAKOA REALIZADO	ALDEA DIFERENCIA	%
IV. ONDARE-TRESNEN GEHIKUNTZA ETA FINANTZA-INBERTSIOEN GUTXITZEA AUMENTO DE INSTRUMENTOS PATRIMONIO Y DISMINUCIÓN DE INVERSIONES FINANCIERAS	345.071	847	344.224	0
3. FINANTZA-INBERTSIOAK TALDEKO ENPRESETAN ETA ELKARTUETAN INVERSIONES FINANCIERAS EN EMPRESAS DEL GRUPO Y ASOCIADAS	345.071	847	344.224	0
V. PASIBO FINANTZARIOKO TRESNEN GEHIKUNTZA AUMENTO DE INSTRUMENTOS DE PASIVO FINANCIERO	-----	1.039	(1.039)	***
4. BESTELAKO ZORRAK OTRAS DEUDAS	-----	1.039	(1.039)	***
VII. ESKUDIRUAREN EDO BALIOKIDEEN GUTXITZE GARBIA DISMINUCIÓN NETA DEL EFECTIVO O EQUIVALENTES	12.412	73.692	(61.280)	(594)
FINANTZAKETA GUZTIRA TOTAL FINANCIACIÓN	357.483	75.578	281.905	21

Tolosaldeko Apattaerreka Industria Lurra, S.A.

EGINDAKOAREN USTIAPEN AURREKONTUA
PRESUPUESTO DE EXPLOTACION REALIZADO

Euro / Euros

GASTUAK GASTOS	AURREKONTUA PRESUPUESTO	EGINDAKOA REALIZADO	ALDEA DIFERENCIA	%
I. PERTSONAL-GASTUAK GASTOS DE PERSONAL	126.056	92.167	33.889	73
1. SOLDATAK, LANSARIAK ETA ANTZEKOAK SUELDOS, SALARIOS Y ASIMILADOS	98.184	70.324	27.860	72
2. KARGA SOZIALAK ETA BESTE BATZUK CARGAS SOCIALES Y OTROS	27.872	21.843	6.029	78
II. FUNTZIONAMENDU-GASTUAK GASTOS DE FUNCIONAMIENTO	624.478	121.158	503.320	19
1. HORNIKUNTZAK APROVISIONAMIENTOS	487.716	64.492	423.224	13
2. KANPOKO ZERBITZUAK SERVICIOS EXTERIORES	100.194	38.006	62.188	38
3. TRIBUTUAK TRIBUTOS	36.568	18.660	17.908	51
III. GASTU FINANTZARIOAK GASTOS FINANCIEROS	250	----	250	0
2. HIRUGARRENEKIKO ZORRENAK POR DEUDAS CON TERCEROS	250	----	250	0
GASTUAK GUZTIRA TOTAL GASTOS	750.784	213.325	537.459	28

Euro / Euros

DIRU-SARRERAK INGRESOS	AURREKONTUA PRESUPUESTO	EGINDAKOA REALIZADO	ALDEA DIFERENCIA	%
I. NEGOZIO-ZIFRAREN ZENBATEKO GARBIA IMPORTE NETO DE LA CIFRA DE NEGOCIOS	227.820	71.192	156.628	31
1. SALMENTAK VENTAS	133.428	----	133.428	0
2. ZERBITZU-EMATEAK PRESTACIONES DE SERVICIOS	94.392	71.192	23.200	75
II. USTIAPENENKO BESTELAKO DIRU-SARRERAK OTROS INGRESOS DE EXPLOTACIÓN	42.462	20.115	22.347	47
V. SARRERA FINANTZARIOAK INGRESOS FINANCIEROS	4.264	1.804	2.460	42
2. BALORE NEGOZIAGARRI ETA BESTELAKO FINANTZA-TRESNENAK DE VALORES NEGOCIABLES Y OTROS INSTRUMENTOS FINANCIEROS	4.264	1.804	2.460	42
VI. ORDAINTZEKO KONTUEN GEHIKETA ETA KOBRATZEKO KONTUEN GUTXITZE GARBIAK AUMENTO CUENTAS A PAGAR Y DISMINUCIÓN CUENTAS A COBRAR NETOS	120.166	44.676	75.490	(37)
VII. USTIAPEN-JARDUERETAKO DIRU-FLUXU NEGATIBOAK FLUJOS NEGATIVOS DE EFECTIVO DE LAS ACTIVIDADES DE EXPLOTACIÓN	356.072	75.538	280.534	(21)
DIRU-SARRERAK GUZTIRA TOTAL INGRESOS	750.784	213.325	537.459	28





Ente Vasco de la Energía-Energiaren E. Erakundea

EGOERA BALANTZEA
BALANCE DE SITUACION

Euro / Euros

AKTIBOA ACTIVO	30/06/2019	ONDARE GARBIA ETA PASIBOA PATRIMONIO NETO Y PASIVO	30/06/2019
A) AKTIBO EZ-KORRIENTEA ACTIVO NO CORRIENTE	93.562.666	A) ONDARE GARBIA PATRIMONIO NETO	214.008.404
I. Ibilgetu ukiezina <i>Inmovilizado intangible</i>	1.606.670	A-1) Fondo propioak Fondos propios	213.712.395
1. Garapena <i>Desarrollo</i>	1.502.055	I. Fondo soziala <i>Fondo social</i>	90.853.985
5. Aplikazio informatikoak <i>Aplicaciones informáticas</i>	77.535	V. Aurreko ekitaldietako emaitzak <i>Resultados de ejercicios anteriores</i>	88.450.804
7. Bestelako ibilgetu ukiezina <i>Otro inmovilizado intangible</i>	27.080	1. Gaineratikoa <i>Remanente</i>	88.450.804
II. Ibilgetu materiala <i>Inmovilizado material</i>	4.742.244	VII. Ekitaldiko emaitza <i>Resultado del ejercicio</i>	34.407.606
1. Lurrak eta eraikuntzak <i>Terrenos y construcciones</i>	3.128.032	A-3) Jasotako diru-laguntzak, dohaintzak eta legatuak Subvenciones, donaciones y legados recibidos	296.009
2. Instalazio teknikoak eta bestelako ibilgetu materiala <i>Instalaciones técnicas y otro inmovilizado material</i>	1.598.864	B) PASIBO EZ-KORRIENTEA PASIVO NO CORRIENTE	424.063
3. Ekoizpen-bidean den ibilgetua eta aurrerakinak <i>Inmovilizado en curso y anticipos</i>	15.348	II. Epe luzeko zorrak <i>Deudas a largo plazo</i>	328.222
III. Ondasun higiezinetoak inbertsioak <i>Inversiones inmobiliarias</i>	7.975.023	5. Bestelako pasibo finantzarioak <i>Otros pasivos financieros</i>	328.222
1. Lurrak <i>Terrenos</i>	800.000	IV. Zerga geroratuaren pasiboak <i>Pasivos por impuesto diferido</i>	95.841
2. Eraikuntzak <i>Construcciones</i>	7.175.023	C) PASIBO KORRIENTEA PASIVO CORRIENTE	8.230.994
IV. Taldeko enpresetan eta elkartuetan epe luzeko inbertsioak <i>Inversiones empresas del grupo y asociadas a largo plazo</i>	76.245.237	II. Epe laburreko hornidurak <i>Provisiones a corto plazo</i>	2.101.456
1. Ondare-tresnak <i>Instrumentos de patrimonio</i>	76.095.237	III. Epe laburreko zorrak <i>Deudas a corto plazo</i>	2.210.566
2. Enpresei emandako kredituak <i>Créditos a empresas</i>	150.000	5. Bestelako pasibo finantzarioak <i>Otros pasivos financieros</i>	2.210.566
V. Epe luzeko finantza inbertsioak <i>Inversiones financieras a largo plazo</i>	2.993.492	V. Merkataritza hartzekodunak eta ordaintzeko bestelako kontuak <i>Acreedores comerciales y otras cuentas a pagar</i>	3.918.972
1. Ondare-tresnak <i>Instrumentos de patrimonio</i>	2.977.492	2. Hornitzaileak, taldeko enpresak eta elkartuak <i>Proveedores, empresas del grupo y asociadas</i>	157.790
5. Bestelako aktibo finantzarioak <i>Otros activos financieros</i>	16.000	3. Hainbat hartzekodun <i>Acreedores varios</i>	3.183.228
B) AKTIBO KORRIENTEA ACTIVO CORRIENTE	129.100.795	4. Pertsonala (ordaintzeko dauden ordainsariak) <i>Personal (remuneraciones pendientes de pago)</i>	190.380
III. Merkataritza zordunak eta kobratzeko bestelako kontuak <i>Deudores comerciales y otras cuentas a cobrar</i>	681.834	6. Administrazio Publikoekin bestelako zorrak <i>Otras deudas con las Administraciones Públicas</i>	387.574
1. Bezeroak, salmentengatik eta zerbitzu-emateengatik <i>Cientes por ventas y prestaciones de servicios</i>	362.493		
3. Hainbat zordun <i>Deudores varios</i>	67.349		
4. Pertsonala <i>Personal</i>	17.054		
5. Zerga korrientearen aktiboak <i>Activos por impuesto corriente</i>	7.999		
6. Administrazio Publikoekin bestelako hartzeak <i>Otros créditos con las Administraciones Públicas</i>	226.939		
IV. Taldeko enpresetan eta elkartuetan epe laburreko inbertsioak <i>Inversiones empresas del grupo y asociadas a corto plazo</i>	5.469.417		
5. Bestelako aktibo finantzarioak <i>Otros activos financieros</i>	5.469.417		
V. Epe laburreko finantza-inbertsioak <i>Inversiones financieras a corto plazo</i>	960.897		
5. Bestelako aktibo finantzarioak <i>Otros activos financieros</i>	960.897		
VII. Diruzaintza eta bestelako aktibo likido baliokideak <i>Efectivo y otros activos líquidos equivalentes</i>	121.988.647		
1. Diruzaintza <i>Tesorería</i>	121.988.647		
AKTIBOA GUZTIRA (A+B) TOTAL ACTIVO (A+B)	222.663.461	ONDARE GARBIA ETA PASIBOA GUZTIRA (A+B+C) TOTAL PATRIMONIO NETO Y PASIVO (A+B+C)	222.663.461

Ente Vasco de la Energía-Energiaren E. Erakundea

GALDU-IRABAZIEN KONTUA
CUENTA DE PERDIDAS Y GANANCIAS

Euro / Euros

GALDU-IRABAZIEN KONTUA CUENTA DE PERDIDAS Y GANANCIAS		30/06/2019
A) ERAGIKETA JARRAITUAK OPERACIONES CONTINUADAS		
1. Negoio-zifraren zenbateko garbia <i>Importe neto de la cifra de negocios</i>		1.204.552
a) Salmentak <i>Ventas</i>		1.204.552
4. Hornikuntzak Aprovisionamientos		(44.951)
c) Beste enpresa batzuek egindako lanak <i>Trabajos realizados por otras empresas</i>		(44.951)
6. Ustiapeneko bestelako sarrerak Otros ingresos de explotación		613.156
a) Sarrera osagarriak eta kudeaketa arrunteko beste batzuk <i>Ingresos accesorios y otros de gestión corriente</i>		610.550
b) Ekitaldiko emaitzara egotzitako ustiapeneko diru-laguntzak <i>Subvenciones de explotación incorporadas al resultado del ejercicio</i>		2.606
7. Pertsonal-gastuak Gastos de personal		(2.247.932)
a) Soldatak, lansariak eta antzekoak <i>Sueldos, salarios y asimilados</i>		(1.802.503)
b) Karga sozialak <i>Cargas sociales</i>		(445.429)
8. Ustiapeneko bestelako gastuak Otros gastos de explotación		(1.311.272)
a) Kanpoko zerbitzuak <i>Servicios exteriores</i>		(1.311.272)
9. Ibilgetuaren amortizazioa Amortización del inmovilizado		(668.709)
10. Ibilgetu ez-finantzarioko diru-laguntzen eta bestelakoen egozpena Imputación de subvenciones de inmovilizado no financiero y otras		7.488
13. Entitateak emandako diru-laguntzak eta egindako transferentziak Subvenciones concedidas y transferencias realizadas por la entidad		(7.723.704)
A.1) USTIAPENKO EMAITZA (1+2+3+4+5+6+7+8+9+10+11+12+13+14+15) RESULTADO DE EXPLOTACIÓN (1+2+3+4+5+6+7+8+9+10+11+12+13+14+15)		(10.171.372)
16. Sarrera finantzarioak Ingresos financieros		44.579.009
a) Ondare-tresnetako partaidetzen sarrerak <i>De participaciones en instrumentos de patrimonio</i>		44.579.009
a1) Taldeko enpresa eta elkartuetakoak <i>En empresas del grupo y asociadas</i>		44.579.009
19. Kanbio-diferentziak Diferencias de cambio		(31)
A.2) EMAITZA FINANTZARIOA (16+17+18+19+20+21) RESULTADO FINANCIERO (16+17+18+19+20+21)		44.578.978
A.3) ZERGA AURREKO EMAITZA (A.1+A.2) RESULTADO ANTES DE IMPUESTOS (A.1+A.2)		34.407.606
A.4) EKITALDIKO EMAITZA (A.3+22) RESULTADO DEL EJERCICIO (A.3+22)		34.407.606

Ente Vasco de la Energía-Energiaren E. Erakundea

EFEKTIBO FLUXUEN EGOERA-ORRIA
ESTADO DE FLUJOS DE EFECTIVO

Euro / Euros

DIRU-FLUXUEN EGOERA-ORRIA ESTADO DE FLUJOS DE EFECTIVO	30/06/2019
A) USTIAPEN-JARDUERETAKO DIRU-FLUXUAK FLUJOS DE EFECTIVO DE LAS ACTIVIDADES DE EXPLOTACIÓN	
1. Ekitaldiko zerga aurreko emaitza <i>Resultado del ejercicio antes de impuestos</i>	34.407.606
2. Emaitzaren doikuntzak <i>Ajustes del resultado</i>	(43.917.757)
a) Ibilgetuaren amortizazioa (+) <i>Amortización del inmovilizado (+)</i>	668.709
d) Diru-laguntzen egozpena (-) <i>Imputación de subvenciones (-)</i>	(7.488)
g) Sarrera finantzarioak (-) <i>Ingresos financieros (-)</i>	(44.579.009)
i) Kanbio-diferentziak (+/-) <i>Diferencias de cambio (+/-)</i>	31
3. Kapital korrientearen aldaketak <i>Cambios en el capital corriente</i>	3.534.902
b) Zordunak eta kobratzeko bestelako kontuak (+/-) <i>Deudores y otras cuentas a cobrar(+/-)</i>	5.176.791
d) Hartzekodunak eta ordaintzeko bestelako kontuak (+/-) <i>Acreedores y otras cuentas a pagar (+/-)</i>	(1.641.889)
4. Ustiapen-jardueretako bestelako diru-fluxuak (+/-) <i>Otros flujos de efectivo de las actividades de explotación (+/-)</i>	39.109.599
b) Dibidendu-kobrantzak (+) <i>Cobros de dividendos (+)</i>	39.109.599
5. Ustiapen-jardueretako diru-fluxuak (+/--1+/-2+/-3+/-4) <i>Flujos de efectivo de las actividades de explotación (+/--1+/-2+/-3+/-4)</i>	33.134.350
B) INBERTSIO-JARDUERETAKO DIRU-FLUXUAK (+/-) FLUJOS DE EFECTIVO DE LAS ACTIVIDADES DE INVERSIÓN (+/-)	
6. Inbertsioen ordainketak (-) <i>Pagos por inversión (-)</i>	(142.277)
a) Taldeko enpresak eta elkartuak <i>Empresas del grupo y asociadas</i>	(100.000)
b) Ibilgetu ukiezina <i>Inmovilizado intangible</i>	(12.348)
c) Ibilgetu materiala <i>Inmovilizado material</i>	(29.929)
8. Inbertsio-jardueretako diru-fluxuak (7-6) <i>Flujos de efectivo de las actividades de inversión (7-6)</i>	(142.277)
C) FINANTZAKETA-JARDUERETAKO DIRU-FLUXUAK FLUJOS DE EFECTIVO DE LAS ACTIVIDADES DE FINANCIACIÓN	
10. Pasibo finantzarioko tresnen kobrantzak eta ordainketak <i>Cobros y pagos por instrumentos de pasivo financiero</i>	2.112.708
a) Jaulkipena <i>Emisión</i>	2.120.090
5 Bestelako zorrak (+) <i>Otras deudas (+)</i>	2.120.090
b) Itzulketak eta amortizazioak <i>Devolución y amortización de</i>	(7.382)
5 Bestelako zorrak (-) <i>Otras deudas (-)</i>	(7.382)

Euro / Euros

DIRU-FLUXUEN EGOERA-ORRIA ESTADO DE FLUJOS DE EFECTIVO	30/06/2019
12. Finantzaketa-jardueretako diru-fluxuak (+/-9+/-10-11) <i>Flujos de efectivo de las actividades de financiación (+/-9+/-10-11)</i>	2.112.708
D) KANBIO-TASEN ALDAKETEN ERAGINA <i>EFECTO DE LAS VARIACIONES DE LOS TIPOS DE CAMBIO</i>	(31)
E) ESKUDIRUAREN EDO BALIOKIDEEN GEHIKUNTZA/GUTXITZE GARBIA (+/-5+/-8+/-12+/-D) <i>AUMENTO/DISMINUCIÓN NETA DEL EFECTIVO O EQUIVALENTES (+/-5+/-8+/-12+/-D)</i>	35.104.750

Ente Vasco de la Energía-Energiaren E. Erakundea

**EGINDAKOAREN KAPITAL AURREKONTUA
PRESUPUESTO DE CAPITAL REALIZADO**

Euro / Euros

INBERTSIOAK INVERSIONES	AURREKONTUA PRESUPUESTO	EGINDAKOA REALIZADO	ALDEA DIFERENCIA	%
I. USTIAPEN-JARDUERETAKO DIRU-FLUXU NEGATIBOAK FLUJOS NEGATIVOS DE EFECTIVO DE LAS ACTIVIDADES DE EXPLOTACIÓN	7.353.256	----	40.487.606	(451)
II. INBERTSIO UKIEZIN, MATERIAL, ONDASUN HIGIEZIN ETA BESTE BATZUEN GEHIKUNTZA AUMENTO DE INVERSIONES INTANGIBLES, MATERIALES, INMOBILIARIAS Y OTRAS	780.000	29.929	750.071	4
1. IBILGETU UKIEZINA INMOVILIZADO INTANGIBLE	192.000	----	192.000	0
2. IBILGETU MATERIALA INMOVILIZADO MATERIAL	588.000	29.929	558.071	5
III. FINANTZA-INBERTSIOEN GEHIKUNTZA ETA ONDARE-TRESNEN GUTXITzea AUMENTO DE INVERSIONES FINANCIERAS Y DISMINUCIÓN DE INSTRUMENTOS PATRIMONIO	8.291.835	100.000	8.191.835	1
1. FINANTZA-INBERTSIOAK TALDEKO ENPRESETAN ETA ELKARTUETAN INVERSIONES FINANCIERAS EN EMPRESAS DEL GRUPO Y ASOCIADAS	8.291.835	100.000	8.191.835	1
IV. PASIBO FINANTZARIOKO TRESNEN GUTXITzea (ITZULKETA ETA AMORTIZAZIOA) DISMINUCIÓN DE INSTRUMENTOS PASIVO FINANCIERO (DEVOLUCIÓN Y AMORTIZACIÓN)	90.306	19.730	70.576	22
4. BESTELAKO ZORRAK OTRAS DEUDAS	90.306	19.730	70.576	22
V. KANBIO-TASEN ALDAKETEN ERAGINA EFECTO DE LAS VARIACIONES DE LOS TIPOS DE CAMBIO	----	31	(31)	***
VI. ESKUDIRUAREN EDO BALIOKIDEEN GEHIKUNTZA GARBIA AUMENTO NETO DEL EFECTIVO O EQUIVALENTES	----	35.104.750	----	0
INBERTSIOAK GUZTIRA TOTAL INVERSIONES	16.515.397	35.254.440	(18.739.043)	213

Euro / Euros

FINANTZAKETA FINANCIACION	AURREKONTUA PRESUPUESTO	EGINDAKOA REALIZADO	ALDEA DIFERENCIA	%
I. USTIAPEN-JARDUERETAKO DIRU-FLUXU POSITIBOAK FLUJOS POSITIVOS DE EFECTIVO DE LAS ACTIVIDADES DE EXPLOTACIÓN	----	33.134.350	----	0
II. INBERTSIO UKIEZIN, MATERIAL, HIGIEZIN ETA BESTE BATZUEN GUTXITzea DISMINUCIÓN DE INVERSIONES INTANGIBLES, MATERIALES, INMOBILIARIAS Y OTRAS	795.000	----	795.000	0
2. IBILGETU MATERIALA INMOVILIZADO MATERIAL	795.000	----	795.000	0
V. PASIBO FINANTZARIOKO TRESNEN GEHIKUNTZA AUMENTO DE INSTRUMENTOS DE PASIVO FINANCIERO	----	2.120.090	(2.120.090)	***
4. BESTELAKO ZORRAK OTRAS DEUDAS	----	2.120.090	(2.120.090)	***
VII. ESKUDIRUAREN EDO BALIOKIDEEN GUTXITZE GARBIA DISMINUCIÓN NETA DEL EFECTIVO O EQUIVALENTES	15.720.397	----	50.825.147	223
FINANTZAKETA GUZTIRA TOTAL FINANCIACIÓN	16.515.397	35.254.440	(18.739.043)	213

Ente Vasco de la Energía-Energiaren E. Erakundea

EGINDAKOAREN USTIAPEN AURREKONTUA
PRESUPUESTO DE EXPLOTACION REALIZADO

Euro / Euros

GASTUAK GASTOS		AURREKONTUA PRESUPUESTO	EGINDAKOA REALIZADO	ALDEA DIFERENCIA	%
I.	PERTSONAL-GASTUAK GASTOS DE PERSONAL	6.013.478	2.247.932	3.765.546	37
1.	SOLDATAK, LANSARIAK ETA ANTZEKOAK SUELDOS, SALARIOS Y ASIMILADOS	4.794.829	1.802.503	2.992.326	38
2.	KARGA SOZIALAK ETA BESTE BATZUK CARGAS SOCIALES Y OTROS	1.218.649	445.429	773.220	37
II.	FUNTZIONAMENDU-GASTUAK GASTOS DE FUNCIONAMIENTO	5.726.245	1.356.223	4.370.022	24
1.	HORNIKUNTZAK APROVISIONAMIENTOS	-----	44.951	(44.951)	***
2.	KANPOKO ZERBITZUAK SERVICIOS EXTERIORES	5.524.245	1.311.272	4.212.973	24
3.	TRIBUTUAK TRIBUTOS	202.000	-----	202.000	0
III.	GASTU FINANTZARIOAK GASTOS FINANCIEROS	4.000	-----	4.000	0
2.	HIRUGARRENEKIKO ZORRENAK POR DEUDAS CON TERCEROS	4.000	-----	4.000	0
IV.	ENTITATEAK EMANGO DITUEN DIRU-LAGUNTZAK ETA EGINGO DITUEN TRANSFERENTZIAK SUBVENCIONES A CONCEDER Y TRANSFERENCIAS A REALIZAR POR LA ENTIDAD	19.770.090	7.723.704	12.046.386	39
V.	KOBRATZEKO KONTUEN GEHIKETA ETA ORDAINTEZKO KONTUEN GUTXITZE GARBIAK AUMENTO CUENTAS A COBRAR Y DISMINUCIÓN CUENTAS A PAGAR NETOS	-----	1.934.508	(1.934.508)	***
VI.	USTIAPEN-JARDUERETAKO DIRU-FLUXU POSITIBOAK FLUJOS POSITIVOS DE EFECTIVO DE LAS ACTIVIDADES DE EXPLOTACIÓN	-----	33.134.350	-----	0
GASTUAK GUZTIRA TOTAL GASTOS		31.513.813	46.396.717	(14.882.904)	147

Euro / Euros

DIRU-SARRERAK INGRESOS		AURREKONTUA PRESUPUESTO	EGINDAKOA REALIZADO	ALDEA DIFERENCIA	%
I.	NEGOZIO-ZIFRAREN ZENBATEKO GARBIA IMPORTE NETO DE LA CIFRA DE NEGOCIOS	2.280.000	1.204.552	1.075.448	53
1.	SALMENTAK VENTAS	2.266.000	1.204.552	1.061.448	53
2.	ZERBITZU-EMATEAK PRESTACIONES DE SERVICIOS	14.000	-----	14.000	0
II.	USTIAPENENKO BESTELAKO DIRU-SARRERAK OTROS INGRESOS DE EXPLOTACIÓN	997.167	610.550	386.617	61
IV.	USTIAPENENKO TRANSFERENTZIAK ETA DIRU-LAGUNTZAK TRANSFERENCIAS Y SUBVENCIONES DE EXPLOTACIÓN	2.813.390	2.606	2.810.784	0
V.	SARRERA FINANTZARIOAK INGRESOS FINANCIEROS	18.070.000	44.579.009	(26.509.009)	247
1.	ONDARE-TRESNETAKO PARTAIDETZENAK DE PARTICIPACIONES EN INSTRUMENTOS DE PATRIMONIO	18.070.000	44.579.009	(26.509.009)	247
VII.	USTIAPEN-JARDUERETAKO DIRU-FLUXU NEGATIBOAK FLUJOS NEGATIVOS DE EFECTIVO DE LAS ACTIVIDADES DE EXPLOTACIÓN	7.353.256	-----	40.487.606	451
DIRU-SARRERAK GUZTIRA TOTAL INGRESOS		31.513.813	46.396.717	(14.882.904)	147



CADEM, S.A.

EGOERA BALANTZEA
BALANCE DE SITUACION

Euro / Euros

AKTIBOA ACTIVO	30/06/2019	ONDARE GARBIA ETA PASIBOA PATRIMONIO NETO Y PASIVO	30/06/2019
A) AKTIBO EZ-KORRIENTEA ACTIVO NO CORRIENTE	138.027	A) ONDARE GARBIA PATRIMONIO NETO	1.034.912
II. Ibilgetu materiala <i>Inmovilizado material</i>	118.601	A-1) Fondo propioak Fondos propios	1.034.912
1. Lurrak eta eraikuntzak <i>Terrenos y construcciones</i>	118.601	I. Kapitala <i>Capital</i>	100.000
IV. Taldeko enpresetan eta elkartuetan epe luzeko inbertsioak <i>Inversiones empresas del grupo y asociadas a largo plazo</i>	10.920	1. Kapitala eskrituratua <i>Capital escriturado</i>	100.000
1. Ondare-tresnak <i>Instrumentos de patrimonio</i>	10.920	III. Erreserbak <i>Reservas</i>	390.008
VI. Zerga geroratuaren aktiboak <i>Activos por impuesto diferido</i>	8.506	1. Lege- eta estatutu-erreserbak <i>Legal y estatutarias</i>	121.191
B) AKTIBO KORRIENTEA ACTIVO CORRIENTE	898.268	2. Bestelako erreserbak <i>Otras reservas</i>	268.817
III. Merkataritza zordunak eta kobratzeko bestelako kontuak <i>Deudores comerciales y otras cuentas a cobrar</i>	628	VII. Ekitaldiko emaitza <i>Resultado del ejercicio</i>	544.904
6. Administrazio Publikoekin bestelako hartzeak <i>Otros créditos con las Administraciones Públicas</i>	628	B) PASIBO EZ-KORRIENTEA PASIVO NO CORRIENTE	----
IV. Taldeko enpresetan eta elkartuetan epe laburreko inbertsioak <i>Inversiones empresas del grupo y asociadas a corto plazo</i>	546	C) PASIBO KORRIENTEA PASIVO CORRIENTE	1.383
1. Ondare-tresnak <i>Instrumentos de patrimonio</i>	546	V. Merkataritza hartzekodunak eta ordaintzeko bestelako kontuak <i>Acreedores comerciales y otras cuentas a pagar</i>	1.383
V. Epe laburreko finantza-inbertsioak <i>Inversiones financieras a corto plazo</i>	476.945	1. Hornitzaileak <i>Proveedores</i>	303
2. Enpresekiko kredituak <i>Créditos a empresas</i>	476.945	6. Administrazio Publikoekin bestelako zorrak <i>Otras deudas con las Administraciones Públicas</i>	1.080
VII. Diruzaintza eta bestelako aktibo likido baliokideak <i>Efectivo y otros activos líquidos equivalentes</i>	420.149		
1. Diruzaintza <i>Tesorería</i>	420.149		
AKTIBOA GUZTIRA (A+B) TOTAL ACTIVO (A+B)	1.036.295	ONDARE GARBIA ETA PASIBOA GUZTIRA (A+B+C) TOTAL PATRIMONIO NETO Y PASIVO (A+B+C)	1.036.295

CADEM, S.A.

GALDU-IRABAZIEN KONTUA
CUENTA DE PERDIDAS Y GANANCIAS

Euro / Euros

GALDU-IRABAZIEN KONTUA CUENTA DE PERDIDAS Y GANANCIAS		30/06/2019
A) ERAGIKETA JARRAITUAK OPERACIONES CONTINUADAS		
8. Ustiapeneko bestelako gastuak Otros gastos de explotación		(2.881)
a) Kanpoko zerbitzuak Servicios exteriores		(2.026)
b) Tributuak Tributos		(855)
A.1) USTIAPENEO EMAITZA (1+2+3+4+5+6+7+8+9+10+11+12+13+14+15) RESULTADO DE EXPLOTACIÓN (1+2+3+4+5+6+7+8+9+10+11+12+13+14+15)		(2.881)
20. Finantza-tresnen narriadura eta inorenganatzearen emaitzak Deterioro y resultado por enajenación de instrumentos financieros		547.785
b) Inorenganatzeen eta bestelakoen emaitzak Resultados por enajenaciones y otras		547.785
A.2) EMAITZA FINANTZARIOA (16+17+18+19+20+21) RESULTADO FINANCIERO (16+17+18+19+20+21)		547.785
A.3) ZERGA AURREKO EMAITZA (A.1+A.2) RESULTADO ANTES DE IMPUESTOS (A.1+A.2)		544.904
A.4) EKITALDIKO EMAITZA (A.3+22) RESULTADO DEL EJERCICIO (A.3+22)		544.904

CADEM, S.A.

EFEKTIBO FLUXUEN EGOERA-ORRIA
ESTADO DE FLUJOS DE EFECTIVO

Euro / Euros

DIRU-FLUXUEN EGOERA-ORRIA ESTADO DE FLUJOS DE EFECTIVO	30/06/2019
A) USTIAPEN-JARDUERETAKO DIRU-FLUXUAK FLUJOS DE EFECTIVO DE LAS ACTIVIDADES DE EXPLOTACIÓN	
1. Ekitaldiko zerga aurreko emaitza <i>Resultado del ejercicio antes de impuestos</i>	544.904
2. Emaitzaren doikuntzak <i>Ajustes del resultado</i>	(547.785)
f) Finantza-tresnen bajen eta inorenganatzeeen emaitzak (+/-) <i>Resultados por bajas y enajenaciones de instrumentos financieros (+/-)</i>	(547.785)
3. Kapital korrientearen aldaketak <i>Cambios en el capital corriente</i>	244
b) Zordunak eta kobratzeko bestelako kontuak (+/-) <i>Deudores y otras cuentas a cobrar(+/-)</i>	(16)
d) Hartzekodunak eta ordaintzeko bestelako kontuak (+/-) <i>Acreedores y otras cuentas a pagar (+/-)</i>	260
5. Ustiapen-jardueretako diru-fluxuak (+/-1+/-2+/-3+/-4) <i>Flujos de efectivo de las actividades de explotación (+/-1+/-2+/-3+/-4)</i>	(2.637)
B) INBERTSIO-JARDUERETAKO DIRU-FLUXUAK (+/-) FLUJOS DE EFECTIVO DE LAS ACTIVIDADES DE INVERSIÓN (+/-)	
6. Inbertsioen ordainketak (-) <i>Pagos por inversión (-)</i>	(595.546)
c) Ibilgetu materiala <i>Inmovilizado material</i>	(118.601)
e) Bestelako aktibo finantzarioak <i>Otros activos financieros</i>	(476.945)
7. Desinbertsioen kobrantzak (+) <i>Cobros por desinversiones (+)</i>	614.943
a) Taldeko enpresak eta elkartuak <i>Empresas del grupo y asociadas</i>	614.943
8. Inbertsio-jardueretako diru-fluxuak (7-6) <i>Flujos de efectivo de las actividades de inversión (7-6)</i>	19.397
C) FINANTZAKETA-JARDUERETAKO DIRU-FLUXUAK FLUJOS DE EFECTIVO DE LAS ACTIVIDADES DE FINANCIACIÓN	
12. Finantzaketa-jardueretako diru-fluxuak (+/-9+/-10-11) <i>Flujos de efectivo de las actividades de financiación (+/-9+/-10-11)</i>	----
D) KANBIO-TASEN ALDAKETEN ERAGINA EFECTO DE LAS VARIACIONES DE LOS TIPOS DE CAMBIO	----
E) ESKUDIRUAREN EDO BALIOKIDEEN GEHIKUNTZA/GUTXITZE GARBIA (+/-5+/-8+/-12+/-D) AUMENTO/DISMINUCIÓN NETA DEL EFECTIVO O EQUIVALENTES (+/-5+/-8+/-12+/-D)	16.760

CADEM, S.A.

EGINDAKOAREN KAPITAL AURREKONTUA
PRESUPUESTO DE CAPITAL REALIZADO

Euro / Euros

INBERTSIOAK INVERSIONES	AURREKONTUA PRESUPUESTO	EGINDAKOA REALIZADO	ALDEA DIFERENCIA	%
I. USTIAPEN-JARDUERETAKO DIRU-FLUXU NEGATIBOAK FLUJOS NEGATIVOS DE EFECTIVO DE LAS ACTIVIDADES DE EXPLOTACIÓN	8.000	2.637	5.363	33
II. INBERTSIO UKIEZIN, MATERIAL, ONDASUN HIGIEZIN ETA BESTE BATZUEN GEHIKUNTZA AUMENTO DE INVERSIONES INTANGIBLES, MATERIALES, INMOBILIARIAS Y OTRAS	900.000	118.601	781.399	13
2. IBILGETU MATERIALA INMOVILIZADO MATERIAL	900.000	118.601	781.399	13
III. FINANTZA-INBERTSIOEN GEHIKUNTZA ETA ONDARE-TRESNEN GUTXITZEA AUMENTO DE INVERSIONES FINANCIERAS Y DISMINUCIÓN DE INSTRUMENTOS PATRIMONIO	200.000	476.945	(276.945)	238
1. FINANTZA-INBERTSIOAK TALDEKO ENPRESETAN ETA ELKARTUETAN INVERSIONES FINANCIERAS EN EMPRESAS DEL GRUPO Y ASOCIADAS	200.000	-----	200.000	0
2. BESTELAKO FINANTZA-INBERTSIOAK OTRAS INVERSIONES FINANCIERAS	-----	476.945	(476.945)	***
VI. ESKUDIRUAREN EDO BALIOKIDEEN GEHIKUNTZA GARBIA AUMENTO NETO DEL EFECTIVO O EQUIVALENTES	-----	16.760	-----	0
INBERTSIOAK GUZTIRA TOTAL INVERSIONES	1.108.000	614.943	493.057	56

Euro / Euros

FINANTZAKETA FINANCIACION	AURREKONTUA PRESUPUESTO	EGINDAKOA REALIZADO	ALDEA DIFERENCIA	%
IV. ONDARE-TRESNEN GEHIKUNTZA ETA FINANTZA-INBERTSIOEN GUTXITZEA AUMENTO DE INSTRUMENTOS PATRIMONIO Y DISMINUCIÓN DE INVERSIONES FINANCIERAS	500.000	614.943	(114.943)	123
1. ONDARE-TRESNEN JAULKIPENA EMISIÓN DE INSTRUMENTOS DE PATRIMONIO	500.000	-----	500.000	0
3. FINANTZA-INBERTSIOAK TALDEKO ENPRESETAN ETA ELKARTUETAN INVERSIONES FINANCIERAS EN EMPRESAS DEL GRUPO Y ASOCIADAS	-----	614.943	(614.943)	***
VII. ESKUDIRUAREN EDO BALIOKIDEEN GUTXITZE GARBIA DISMINUCIÓN NETA DEL EFECTIVO O EQUIVALENTES	608.000	-----	624.760	3
FINANTZAKETA GUZTIRA TOTAL FINANCIACIÓN	1.108.000	614.943	493.057	56

CADEM, S.A.

EGINDAKOAREN USTIAPEN AURREKONTUA
PRESUPUESTO DE EXPLOTACION REALIZADO

Euro / Euros

GASTUAK GASTOS	AURREKONTUA PRESUPUESTO	EGINDAKOA REALIZADO	ALDEA DIFERENCIA	%
II. FUNTZIONAMENDU-GASTUAK GASTOS DE FUNCIONAMIENTO	8.000	2.881	5.119	36
2. KANPOKO ZERBITZUAK SERVICIOS EXTERIORES	7.000	2.026	4.974	29
3. TRIBUTUAK TRIBUTOS	1.000	855	145	86
GASTUAK GUZTIRA TOTAL GASTOS	8.000	2.881	5.119	36

Euro / Euros

DIRU-SARRERAK INGRESOS	AURREKONTUA PRESUPUESTO	EGINDAKOA REALIZADO	ALDEA DIFERENCIA	%
VI. ORDAINTZEKO KONTUEN GEHIKETA ETA KOBRATZEKO KONTUEN GUTXITZE GARBIAK AUMENTO CUENTAS A PAGAR Y DISMINUCIÓN CUENTAS A COBRAR NETOS	----	244	(244)	***
VII. USTIAPEN-JARDUERETAKO DIRU-FLUXU NEGATIBOAK FLUJOS NEGATIVOS DE EFECTIVO DE LAS ACTIVIDADES DE EXPLOTACIÓN	8.000	2.637	5.363	(33)
DIRU-SARRERAK GUZTIRA TOTAL INGRESOS	8.000	2.881	5.119	36



Sociedad de Hidrocarburos de Euskadi, S.A.

EGOERA BALANTZEA
BALANCE DE SITUACION

Euro / Euros

AKTIBOA ACTIVO	30/06/2019	ONDARE GARBIA ETA PASIBOA PATRIMONIO NETO Y PASIVO	30/06/2019
A) AKTIBO EZ-KORRIENTEA ACTIVO NO CORRIENTE	17.969.215	A) ONDARE GARBIA PATRIMONIO NETO	17.901.401
I. Ibilgetu ukiezina <i>Inmovilizado intangible</i>	39.998	A-1) Fondo propioak Fondos propios	10.565.759
2. Kontzesioak <i>Concesiones</i>	39.998	I. Kapitala <i>Capital</i>	1.114.272
II. Ibilgetu materiala <i>Inmovilizado material</i>	16.940.535	1. Kapital eskrituratua <i>Capital escriturado</i>	1.114.272
1. Lurrak eta eraikuntzak <i>Terrenos y construcciones</i>	878.542	III. Erreserbak <i>Reservas</i>	5.390.219
2. Instalazio teknikoak eta bestelako ibilgetu materiala <i>Instalaciones técnicas y otro inmovilizado material</i>	15.832.698	1. Lege- eta estatutu-erreserbak <i>Legal y estatutarias</i>	229.538
3. Ekoizpen-bidean den ibilgetua eta aurrerakinak <i>Inmovilizado en curso y anticipos</i>	229.295	2. Bestelako erreserbak <i>Otras reservas</i>	5.160.681
V. Epe luzeko finantza inbertsioak <i>Inversiones financieras a largo plazo</i>	988.682	VII. Ekitaldiko emaitza <i>Resultado del ejercicio</i>	4.061.268
2. Hirugarrenei emandako kredituak <i>Créditos a terceros</i>	988.682	A-3) Jasotako diru-laguntzak, dohaintzak eta legatuak Subvenciones, donaciones y legados recibidos	7.335.642
B) AKTIBO KORRIENTEA ACTIVO CORRIENTE	5.742.464	B) PASIBO EZ-KORRIENTEA PASIVO NO CORRIENTE	5.234.394
II. Izakinak <i>Existencias</i>	882.372	I. Epe luzeko hornidurak <i>Provisiones a largo plazo</i>	1.503.554
6. Hornitzaileei emandako aurrerakinak <i>Anticipos a proveedores</i>	882.372	4. Bestelako hornidurak <i>Otras provisiones</i>	1.503.554
III. Merkataritza zordunak eta kobratzeko bestelako kontuak <i>Deudores comerciales y otras cuentas a cobrar</i>	592.210	IV. Zerga geroratu pasiboak <i>Pasivos por impuesto diferido</i>	3.730.840
1. Bezeroak, salmentengatik eta zerbitzu-emeategatik <i>Clientes por ventas y prestaciones de servicios</i>	235.947	C) PASIBO KORRIENTEA PASIVO CORRIENTE	575.884
2. Bezeroak, taldeko enpresak eta elkartuak <i>Clientes, empresas del grupo y asociadas</i>	7.270	III. Epe laburreko zorrak <i>Deudas a corto plazo</i>	377
3. Hainbat zordun <i>Deudores varios</i>	84.962	5. Bestelako pasibo finantzarioak <i>Otros pasivos financieros</i>	377
4. Pertsonala <i>Personal</i>	4.644	V. Merkataritza hartzekodunak eta ordaintzeko bestelako kontuak <i>Acreedores comerciales y otras cuentas a pagar</i>	575.507
5. Zerga korrientearen aktiboak <i>Activos por impuesto corriente</i>	10.756	1. Hornitzaileak <i>Proveedores</i>	350.221
6. Administrazio Publikoekin bestelako hartzeak <i>Otros créditos con las Administraciones Públicas</i>	248.631	2. Hornitzaileak, taldeko enpresak eta elkartuak <i>Proveedores, empresas del grupo y asociadas</i>	67.350
V. Epe laburreko finantza-inbertsioak <i>Inversiones financieras a corto plazo</i>	189.667	3. Hainbat hartzekodun <i>Acreedores varios</i>	13.440
2. Enpresetikiko kredituak <i>Créditos a empresas</i>	169.667	4. Pertsonala (ordaintzeko dauden ordainsariak) <i>Personal (remuneraciones pendientes de pago)</i>	16.977
5. Bestelako aktibo finantzarioak <i>Otros activos financieros</i>	20.000	6. Administrazio Publikoekin bestelako zorrak <i>Otras deudas con las Administraciones Públicas</i>	127.519
VI. Epe laburreko aldizkapenak <i>Periodificaciones a corto plazo</i>	13.737		
VII. Diruzaintza eta bestelako aktibo likido baliokideak <i>Efectivo y otros activos líquidos equivalentes</i>	4.064.478		
1. Diruzaintza <i>Tesorería</i>	4.064.478		
AKTIBOA GUZTIRA (A+B) TOTAL ACTIVO (A+B)	23.711.679	ONDARE GARBIA ETA PASIBOA GUZTIRA (A+B+C) TOTAL PATRIMONIO NETO Y PASIVO (A+B+C)	23.711.679

Sociedad de Hidrocarburos de Euskadi, S.A.

GALDU-IRABAZIEN KONTUA
CUENTA DE PERDIDAS Y GANANCIAS

Euro / Euros

GALDU-IRABAZIEN KONTUA CUENTA DE PERDIDAS Y GANANCIAS		30/06/2019
A) ERAGIKETA JARRAITUAK OPERACIONES CONTINUADAS		
1. Negoio-zifraren zenbateko garbia <i>Importe neto de la cifra de negocios</i>		6.057.771
a) Salmentak <i>Ventas</i>		6.057.771
4. Hornikuntzak Aprovisionamientos		(53.261)
a) Salgaien kontsumoa <i>Consumo de mercaderías</i>		(53.261)
7. Pertsonal-gastuak Gastos de personal		(249.204)
a) Soldatak, lansariak eta antzekoak <i>Sueldos, salarios y asimilados</i>		(183.717)
b) Karga sozialak <i>Cargas sociales</i>		(65.487)
8. Ustiapeneko bestelako gastuak Otros gastos de explotación		(1.219.458)
a) Kanpoko zerbitzuak <i>Servicios exteriores</i>		(983.423)
b) Tributuak <i>Tributos</i>		(236.035)
9. Ibilgetuaren amortizazioa Amortización del inmovilizado		(1.466.873)
10. Ibilgetu ez-finantzarioko diru-laguntzen eta bestelakoen egozpena Imputación de subvenciones de inmovilizado no financiero y otras		968.585
A.1) USTIAPENENKO EMAITZA (1+2+3+4+5+6+7+8+9+10+11+12+13+14+15) RESULTADO DE EXPLOTACIÓN (1+2+3+4+5+6+7+8+9+10+11+12+13+14+15)		4.037.560
16. Sarrera finantzarioak Ingresos financieros		24.214
b) Balore negoziagarrien eta bestelako finantza-tresnen sarrerak <i>De valores negociables y otros instrumentos financieros</i>		24.214
b2) Hirugarren enpresetakoak <i>De terceros</i>		24.214
19. Kanbio-diferentziak Diferencias de cambio		(506)
A.2) EMAITZA FINANTZARIOA (16+17+18+19+20+21) RESULTADO FINANCIERO (16+17+18+19+20+21)		23.708
A.3) ZERGA AURREKO EMAITZA (A.1+A.2) RESULTADO ANTES DE IMPUESTOS (A.1+A.2)		4.061.268
A.4) EKITALDIKO EMAITZA (A.3+22) RESULTADO DEL EJERCICIO (A.3+22)		4.061.268

Sociedad de Hidrocarburos de Euskadi, S.A.

EFEKTIBO FLUXUEN EGOERA-ORRIA
ESTADO DE FLUJOS DE EFECTIVO

Euro / Euros

DIRU-FLUXUEN EGOERA-ORRIA ESTADO DE FLUJOS DE EFECTIVO	30/06/2019
A) USTIAPEN-JARDUERETAKO DIRU-FLUXUAK FLUJOS DE EFECTIVO DE LAS ACTIVIDADES DE EXPLOTACIÓN	
1. Ekitaldiko zerga aurreko emaitza <i>Resultado del ejercicio antes de impuestos</i>	4.061.268
2. Emaitzaren doikuntzak <i>Ajustes del resultado</i>	474.580
a) Ibilgetuaren amortizazioa (+) <i>Amortización del inmovilizado (+)</i>	1.466.873
d) Diru-laguntzen egozpena (-) <i>Imputación de subvenciones (-)</i>	(968.585)
g) Sarrera finantzarioak (-) <i>Ingresos financieros (-)</i>	(24.214)
i) Kanbio-diferentziak (+/-) <i>Diferencias de cambio (+/-)</i>	506
3. Kapital korrientearen aldaketak <i>Cambios en el capital corriente</i>	1.533.510
b) Zordunak eta kobratzeko bestelako kontuak (+/-) <i>Deudores y otras cuentas a cobrar(+/-)</i>	1.597.589
c) Bestelako aktibo korrienteak (+/-) <i>Otros activos corrientes (+/-)</i>	457.366
d) Hartzekodunak eta ordaintzeko bestelako kontuak (+/-) <i>Acreedores y otras cuentas a pagar (+/-)</i>	(521.445)
4. Ustiapen-jardueretako bestelako diru-fluxuak (+/-) <i>Otros flujos de efectivo de las actividades de explotación (+/-)</i>	24.214
c) Interes-kobrantzak (+) <i>Cobros de intereses (+)</i>	24.214
5. Ustiapen-jardueretako diru-fluxuak (+/-1+/-2+/-3+/-4) <i>Flujos de efectivo de las actividades de explotación (+/-1+/-2+/-3+/-4)</i>	6.093.572
B) INBERTSIO-JARDUERETAKO DIRU-FLUXUAK (+/-) FLUJOS DE EFECTIVO DE LAS ACTIVIDADES DE INVERSIÓN (+/-)	
6. Inbertsioen ordainketak (-) <i>Pagos por inversión (-)</i>	(233.344)
c) Ibilgetu materiala <i>Inmovilizado material</i>	(3.344)
e) Bestelako aktibo finantzarioak <i>Otros activos financieros</i>	(230.000)
7. Desinbertsioen kobrantzak (+) <i>Cobros por desinversiones (+)</i>	313.089
e) Bestelako aktibo finantzarioak <i>Otros activos financieros</i>	313.089
8. Inbertsio-jardueretako diru-fluxuak (7-6) <i>Flujos de efectivo de las actividades de inversión (7-6)</i>	79.745
C) FINANTZAKETA-JARDUERETAKO DIRU-FLUXUAK FLUJOS DE EFECTIVO DE LAS ACTIVIDADES DE FINANCIACIÓN	
10. Pasibo finantzarioko tresnen kobrantzak eta ordainketak <i>Cobros y pagos por instrumentos de pasivo financiero</i>	(5.393.869)
b) Itzulketak eta amortizazioak <i>Devolución y amortización de</i>	(5.393.869)
3. Taldeko enpresekin eta elkartuekin zorrak (-) <i>Deudas con empresas del grupo y asociadas (-)</i>	(5.393.769)

Euro / Euros

DIRU-FLUXUEN EGOERA-ORRIA ESTADO DE FLUJOS DE EFECTIVO		30/06/2019
5.	Bestelako zorrak (-) <i>Otras deudas (-)</i>	(100)
12.	Finantzaketa-jardueretako diru-fluxuak (+/-9+/-10-11) <i>Flujos de efectivo de las actividades de financiación (+/-9+/-10-11)</i>	(5.393.869)
D)	KANBIO-TASEN ALDAKETEN ERAGINA <i>EFFECTO DE LAS VARIACIONES DE LOS TIPOS DE CAMBIO</i>	(506)
E)	ESKUDIRUAREN EDO BALIOKIDEEN GEHIKUNTZA/GUTXITZE GARBIA (+/-5+/-8+/-12+/-D) <i>AUMENTO/DISMINUCIÓN NETA DEL EFECTIVO O EQUIVALENTES (+/-5+/-8+/-12+/-D)</i>	778.942

Sociedad de Hidrocarburos de Euskadi, S.A.

EGINDAKOAREN KAPITAL AURREKONTUA
PRESUPUESTO DE CAPITAL REALIZADO

Euro / Euros

INBERTSIOAK INVERSIONES	AURREKONTUA PRESUPUESTO	EGINDAKOA REALIZADO	ALDEA DIFERENCIA	%
II. INBERTSIO UKIEZIN, MATERIAL, ONDASUN HIGIEZIN ETA BESTE BATZUEN GEHIKUNTZA AUMENTO DE INVERSIONES INTANGIBLES, MATERIALES, INMOBILIARIAS Y OTRAS	5.232.000	3.344	5.228.656	0
1. IBILGETU UKIEZINA INMOVILIZADO INTANGIBLE	5.000	-----	5.000	0
2. IBILGETU MATERIALA INMOVILIZADO MATERIAL	5.227.000	3.344	5.223.656	0
III. FINANTZA-INBERTSIOEN GEHIKUNTZA ETA ONDARE-TRESNEN GUTXITzea AUMENTO DE INVERSIONES FINANCIERAS Y DISMINUCIÓN DE INSTRUMENTOS PATRIMONIO	235.000	230.000	5.000	98
2. BESTELAKO FINANTZA-INBERTSIOAK OTRAS INVERSIONES FINANCIERAS	235.000	230.000	5.000	98
IV. PASIBO FINANTZARIOKO TRESNEN GUTXITzea (ITZULKETA ETA AMORTIZAZIOA) DISMINUCIÓN DE INSTRUMENTOS PASIVO FINANCIERO (DEVOLUCIÓN Y AMORTIZACIÓN)	-----	5.393.869	(5.393.869)	***
3. TALDEKO ENPRESEKIKO ETA ELKARTUEKIKO ZORRAK DEUDAS CON EMPRESAS DEL GRUPO Y ASOCIADAS	-----	5.393.769	(5.393.769)	***
4. BESTELAKO ZORRAK OTRAS DEUDAS	-----	100	(100)	***
V. KANBIO-TASEN ALDAKETEN ERAGINA EFFECTO DE LAS VARIACIONES DE LOS TIPOS DE CAMBIO	-----	506	(506)	***
VI. ESKUDIRUAREN EDO BALIOKIDEEN GEHIKUNTZA GARBIA AUMENTO NETO DEL EFECTIVO O EQUIVALENTES	-----	778.942	-----	0
INBERTSIOAK GUZTIRA TOTAL INVERSIONES	5.467.000	6.406.661	(939.661)	117

Euro / Euros

FINANTZAKETA FINANCIACION	AURREKONTUA PRESUPUESTO	EGINDAKOA REALIZADO	ALDEA DIFERENCIA	%
I. USTIAPEN-JARDUERETAKO DIRU-FLUXU POSITIBOAK FLUJOS POSITIVOS DE EFECTIVO DE LAS ACTIVIDADES DE EXPLOTACIÓN	989.495	6.093.572	(5.104.077)	(616)
IV. ONDARE-TRESNEN GEHIKUNTZA ETA FINANTZA-INBERTSIOEN GUTXITzea AUMENTO DE INSTRUMENTOS PATRIMONIO Y DISMINUCIÓN DE INVERSIONES FINANCIERAS	1.479.000	313.089	1.165.911	21
1. ONDARE-TRESNEN JAULKIPENA EMISIÓN DE INSTRUMENTOS DE PATRIMONIO	1.479.000	-----	1.479.000	0
4. BESTELAKO FINANTZA-INBERTSIOAK OTRAS INVERSIONES FINANCIERAS	-----	313.089	(313.089)	***
VII. ESKUDIRUAREN EDO BALIOKIDEEN GUTXITzea GARBIA DISMINUCIÓN NETA DEL EFECTIVO O EQUIVALENTES	2.998.505	-----	3.777.447	26
FINANTZAKETA GUZTIRA TOTAL FINANCIACIÓN	5.467.000	6.406.661	(939.661)	117

Sociedad de Hidrocarburos de Euskadi, S.A.


EGINDAKOAREN USTIAPEN AURREKONTUA
PRESUPUESTO DE EXPLOTACION REALIZADO

Euro / Euros

GASTUAK GASTOS		AURREKONTUA PRESUPUESTO	EGINDAKOA REALIZADO	ALDEA DIFERENCIA	%
I.	PERTSONAL-GASTUAK GASTOS DE PERSONAL	598.946	249.204	349.742	42
1.	SOLDATAK, LANSARIAK ETA ANTZEKOAK SUELDOS, SALARIOS Y ASIMILADOS	488.241	183.717	304.524	38
2.	KARGA SOZIALAK ETA BESTE BATZUK CARGAS SOCIALES Y OTROS	110.705	65.487	45.218	59
II.	FUNTZIONAMENDU-GASTUAK GASTOS DE FUNCIONAMIENTO	3.245.559	1.272.719	1.972.840	39
1.	HORNIKUNTZAK APROVISIONAMIENTOS	-----	53.261	(53.261)	***
2.	KANPOKO ZERBITZUAK SERVICIOS EXTERIORES	3.245.559	983.423	2.262.136	30
3.	TRIBUTUAK TRIBUTOS	-----	236.035	(236.035)	***
III.	GASTU FINANTZARIOAK GASTOS FINANCIEROS	34.000	-----	34.000	0
2.	HIRUGARRENEKIKO ZORRENAK POR DEUDAS CON TERCEROS	34.000	-----	34.000	0
VI.	USTIAPEN-JARDUERETAKO DIRU-FLUXU POSITIBOAK FLUJOS POSITIVOS DE EFECTIVO DE LAS ACTIVIDADES DE EXPLOTACIÓN	989.495	6.093.572	(5.104.077)	616
GASTUAK GUZTIRA TOTAL GASTOS		4.868.000	7.615.495	(2.747.495)	156

Euro / Euros

DIRU-SARRERAK INGRESOS		AURREKONTUA PRESUPUESTO	EGINDAKOA REALIZADO	ALDEA DIFERENCIA	%
I.	NEGOZIO-ZIFRAREN ZENBATEKO GARBIA IMPORTE NETO DE LA CIFRA DE NEGOCIOS	4.234.000	6.057.771	(1.823.771)	143
1.	SALMENTAK VENTAS	4.234.000	6.057.771	(1.823.771)	143
II.	USTIAPENENKO BESTELAKO DIRU-SARRERAK OTROS INGRESOS DE EXPLOTACIÓN	589.000	-----	589.000	0
V.	SARRERA FINANTZARIOAK INGRESOS FINANCIEROS	45.000	24.214	20.786	54
2.	BALORE NEGOZIAGARRI ETA BESTELAKO FINANTZA-TRESNENAK DE VALORES NEGOCIABLES Y OTROS INSTRUMENTOS FINANCIEROS	45.000	24.214	20.786	54
VI.	ORDAINTZEKO KONTUEN GEHIKETA ETA KOBRATZEKO KONTUEN GUTXITZE GARBIAK AUMENTO CUENTAS A PAGAR Y DISMINUCIÓN CUENTAS A COBRAR NETOS	-----	1.533.510	(1.533.510)	***
DIRU-SARRERAK GUZTIRA TOTAL INGRESOS		4.868.000	7.615.495	(2.747.495)	156



BIMEP

EGOERA BALANTZEA
BALANCE DE SITUACION

Euro / Euros

AKTIBOA ACTIVO	30/06/2019	ONDARE GARBIA ETA PASIBOA PATRIMONIO NETO Y PASIVO	30/06/2019
A) AKTIBO EZ-KORRIENTEA ACTIVO NO CORRIENTE	15.283.052	A) ONDARE GARBIA PATRIMONIO NETO	21.041.147
I. Ibilgetu ukiezina <i>Inmovilizado intangible</i>	21.129	A-1) Fondo propioak Fondos propios	20.464.671
5. Aplikazio informatikoak <i>Aplicaciones informáticas</i>	21.129	I. Kapitala <i>Capital</i>	28.000.000
II. Ibilgetu materiala <i>Inmovilizado material</i>	15.261.923	1. Kapital eskrituratua <i>Capital escriturado</i>	28.000.000
1. Lurrak eta eraikuntzak <i>Terrenos y construcciones</i>	58.519	III. Erreserbak <i>Reservas</i>	31.277
2. Instalazio teknikoak eta bestelako ibilgetu materiala <i>Instalaciones técnicas y otro inmovilizado material</i>	15.086.132	1. Lege- eta estatutu-erreserbak <i>Legal y estatutarias</i>	3.550
3. Ekoizpen-bidean den ibilgetua eta aurrerakinak <i>Inmovilizado en curso y anticipos</i>	117.272	2. Bestelako erreserbak <i>Otras reservas</i>	27.727
B) AKTIBO KORRIENTEA ACTIVO CORRIENTE	6.404.911	V. Aurreko ekitaldietako emaitzak <i>Resultados de ejercicios anteriores</i>	(6.761.982)
II. Izakinak <i>Existencias</i>	500	2. (Aurreko ekitaldietako emaitza negatiboak) <i>(Resultados negativos de ejercicios anteriores)</i>	(6.761.982)
6. Hornitzaileei emandako aurrerakinak <i>Anticipos a proveedores</i>	500	VII. Ekitaldiko emaitza <i>Resultado del ejercicio</i>	(804.624)
III. Merkataritza zordunak eta kobratzeko bestelako kontuak <i>Deudores comerciales y otras cuentas a cobrar</i>	152.142	A-3) Jasotako diru-laguntzak, dohaintzak eta legatuak Subvenciones, donaciones y legados recibidos	576.476
1. Bezeroak, salmentengatik eta zerbitzu-emeategatik <i>Clientes por ventas y prestaciones de servicios</i>	273	B) PASIBO EZ-KORRIENTEA PASIVO NO CORRIENTE	182.043
4. Pertsonala <i>Personal</i>	2.506	IV. Zerga geroratuaren pasiboak <i>Pasivos por impuesto diferido</i>	182.043
6. Administrazio Publikoekin bestelako hartzeak <i>Otros créditos con las Administraciones Públicas</i>	149.363	C) PASIBO KORRIENTEA PASIVO CORRIENTE	464.773
V. Epe laburreko finantza-inbertsioak <i>Inversiones financieras a corto plazo</i>	6.004	III. Epe laburreko zorrak <i>Deudas a corto plazo</i>	366.524
5. Bestelako aktibo finantzarioak <i>Otros activos financieros</i>	6.004	5. Bestelako pasibo finantzarioak <i>Otros pasivos financieros</i>	366.524
VII. Diruzaintza eta bestelako aktibo likido baliokideak <i>Efectivo y otros activos líquidos equivalentes</i>	6.246.265	V. Merkataritza hartzekodunak eta ordaintzeko bestelako kontuak <i>Acreedores comerciales y otras cuentas a pagar</i>	98.249
1. Diruzaintza <i>Tesorería</i>	6.246.265	3. Hainbat hartzekodun <i>Acreedores varios</i>	77.522
		4. Pertsonala (ordaintzeko dauden ordainsariak) <i>Personal (remuneraciones pendientes de pago)</i>	5.705
		6. Administrazio Publikoekin bestelako zorrak <i>Otras deudas con las Administraciones Públicas</i>	15.022
AKTIBOA GUZTIRA (A+B) TOTAL ACTIVO (A+B)	21.687.963	ONDARE GARBIA ETA PASIBOA GUZTIRA (A+B+C) TOTAL PATRIMONIO NETO Y PASIVO (A+B+C)	21.687.963

BIMEP

GALDU-IRABAZIEN KONTUA
CUENTA DE PERDIDAS Y GANANCIAS

Euro / Euros

GALDU-IRABAZIEN KONTUA CUENTA DE PERDIDAS Y GANANCIAS		30/06/2019
A) ERAGIKETA JARRAITUAK OPERACIONES CONTINUADAS		
6. Ustiapeneko bestelako sarrerak <i>Otros ingresos de explotación</i>		4.239
a) Sarrera osagarriak eta kudeaketa arrunteko beste batzuk <i>Ingresos accesorios y otros de gestión corriente</i>		4.239
7. Pertsonal-gastuak <i>Gastos de personal</i>		(72.472)
a) Soldatak, lansariak eta antzekoak <i>Sueldos, salarios y asimilados</i>		(55.784)
b) Karga sozialak <i>Cargas sociales</i>		(16.688)
8. Ustiapeneko bestelako gastuak <i>Otros gastos de explotación</i>		(483.903)
a) Kanpoko zerbitzuak <i>Servicios exteriores</i>		(483.903)
9. Ibilgetuaren amortizazioa <i>Amortización del inmovilizado</i>		(401.239)
10. Ibilgetu ez-finantzarioko diru-laguntzen eta bestelakoen egozpena <i>Imputación de subvenciones de inmovilizado no financiero y otras</i>		29.048
15. Bestelako emaitzak <i>Otros resultados</i>		119.713
A.1) USTIAPENENKO EMAITZA (1+2+3+4+5+6+7+8+9+10+11+12+13+14+15) <i>RESULTADO DE EXPLOTACIÓN (1+2+3+4+5+6+7+8+9+10+11+12+13+14+15)</i>		(804.614)
19. Kanbio-diferentziak <i>Diferencias de cambio</i>		(10)
A.2) EMAITZA FINANTZARIOA (16+17+18+19+20+21) <i>RESULTADO FINANCIERO (16+17+18+19+20+21)</i>		(10)
A.3) ZERGA AURREKO EMAITZA (A.1+A.2) <i>RESULTADO ANTES DE IMPUESTOS (A.1+A.2)</i>		(804.624)
A.4) EKITALDIKO EMAITZA (A.3+22) <i>RESULTADO DEL EJERCICIO (A.3+22)</i>		(804.624)

BIMEP

EFEKTIBO FLUXUEN EGOERA-ORRIA
ESTADO DE FLUJOS DE EFECTIVO

Euro / Euros

DIRU-FLUXUEN EGOERA-ORRIA ESTADO DE FLUJOS DE EFECTIVO	30/06/2019
A) USTIAPEN-JARDUERETAKO DIRU-FLUXUAK FLUJOS DE EFECTIVO DE LAS ACTIVIDADES DE EXPLOTACIÓN	
1. Ekitaldiko zerga aurreko emaitza <i>Resultado del ejercicio antes de impuestos</i>	(804.624)
2. Emaitzaren doikuntzak <i>Ajustes del resultado</i>	372.201
a) Ibilgetuaren amortizazioa (+) <i>Amortización del inmovilizado (+)</i>	401.239
d) Diru-laguntzen egozpena (-) <i>Imputación de subvenciones (-)</i>	(29.048)
i) Kanbio-diferentziak (+/-) <i>Diferencias de cambio (+/-)</i>	10
3. Kapital korrientearen aldaketak <i>Cambios en el capital corriente</i>	82.397
b) Zordunak eta kobratzeko bestelako kontuak (+/-) <i>Deudores y otras cuentas a cobrar(+/-)</i>	125.591
d) Hartzekodunak eta ordaintzeko bestelako kontuak (+/-) <i>Acreedores y otras cuentas a pagar (+/-)</i>	(43.194)
5. Ustiapen-jardueretako diru-fluxuak (+/-1+/-2+/-3+/-4) <i>Flujos de efectivo de las actividades de explotación (+/-1+/-2+/-3+/-4)</i>	(350.026)
B) INBERTSIO-JARDUERETAKO DIRU-FLUXUAK (+/-) FLUJOS DE EFECTIVO DE LAS ACTIVIDADES DE INVERSIÓN (+/-)	
6. Inbertsioen ordainketak (-) <i>Pagos por inversión (-)</i>	(17.578)
c) Ibilgetu materiala <i>Inmovilizado material</i>	(17.578)
8. Inbertsio-jardueretako diru-fluxuak (7-6) <i>Flujos de efectivo de las actividades de inversión (7-6)</i>	(17.578)
C) FINANTZAKETA-JARDUERETAKO DIRU-FLUXUAK FLUJOS DE EFECTIVO DE LAS ACTIVIDADES DE FINANCIACIÓN	
10. Pasibo finantzarioko tresnen kobrantzak eta ordainketak <i>Cobros y pagos por instrumentos de pasivo financiero</i>	22.201
a) Jaulkipena <i>Emisión</i>	22.325
5 Bestelako zorrak (+) <i>Otras deudas (+)</i>	22.325
b) Itzulketak eta amortizazioak <i>Devolución y amortización de</i>	(124)
5. Bestelako zorrak (-) <i>Otras deudas (-)</i>	(124)
12. Finantzaketa-jardueretako diru-fluxuak (+/-9+/-10-11) <i>Flujos de efectivo de las actividades de financiación (+/-9+/-10-11)</i>	22.201
D) KANBIO-TASEN ALDAKETEN ERAGINA EFECTO DE LAS VARIACIONES DE LOS TIPOS DE CAMBIO	(10)
E) ESKUDIRUAREN EDO BALIOKIDEEN GEHIKUNTZA/GUTXITZE GARBIA (+/-5+/-8+/-12+/-D) AUMENTO/DISMINUCIÓN NETA DEL EFECTIVO O EQUIVALENTES (+/-5+/-8+/-12+/-D)	(345.413)

BIMEP

EGINDAKOAREN KAPITAL AURREKONTUA
PRESUPUESTO DE CAPITAL REALIZADO

Euro / Euros

INBERTSIOAK INVERSIONES	AURREKONTUA PRESUPUESTO	EGINDAKOA REALIZADO	ALDEA DIFERENCIA	%
I. USTIAPEN-JARDUERETAKO DIRU-FLUXU NEGATIBOAK FLUJOS NEGATIVOS DE EFECTIVO DE LAS ACTIVIDADES DE EXPLOTACIÓN	957.498	350.026	607.472	37
II. INBERTSIO UKIEZIN, MATERIAL, ONDASUN HIGIEZIN ETA BESTE BATZUEN GEHIKUNTZA AUMENTO DE INVERSIONES INTANGIBLES, MATERIALES, INMOBILIARIAS Y OTRAS	1.617.000	17.578	1.599.422	1
1. IBILGETU UKIEZINA INMOVILIZADO INTANGIBLE	65.000	-----	65.000	0
2. IBILGETU MATERIALA INMOVILIZADO MATERIAL	1.552.000	17.578	1.534.422	1
IV. PASIBO FINANTZARIOKO TRESNEN GUTXITZEA (ITZULKETA ETA AMORTIZAZIOA) DISMINUCIÓN DE INSTRUMENTOS PASIVO FINANCIERO (DEVOLUCIÓN Y AMORTIZACIÓN)	-----	124	(124)	***
4. BESTELAKO ZORRAK OTRAS DEUDAS	-----	124	(124)	***
V. KANBIO-TASEN ALDAKETEN ERAGINA EFECTO DE LAS VARIACIONES DE LOS TIPOS DE CAMBIO	-----	10	(10)	***
INBERTSIOAK GUZTIRA TOTAL INVERSIONES	2.574.498	367.738	2.206.760	14

Euro / Euros

FINANTZAKETA FINANCIACION	AURREKONTUA PRESUPUESTO	EGINDAKOA REALIZADO	ALDEA DIFERENCIA	%
IV. ONDARE-TRESNEN GEHIKUNTZA ETA FINANTZA-INBERTSIOEN GUTXITZEA AUMENTO DE INSTRUMENTOS PATRIMONIO Y DISMINUCIÓN DE INVERSIONES FINANCIERAS	1.766.522	-----	1.766.522	0
1. ONDARE-TRESNEN JAULKIPENA EMISIÓN DE INSTRUMENTOS DE PATRIMONIO	1.766.522	-----	1.766.522	0
V. PASIBO FINANTZARIOKO TRESNEN GEHIKUNTZA AUMENTO DE INSTRUMENTOS DE PASIVO FINANCIERO	-----	22.325	(22.325)	***
4. BESTELAKO ZORRAK OTRAS DEUDAS	-----	22.325	(22.325)	***
VII. ESKUDIRUAREN EDO BALIOKIDEEN GUTXITZE GARBIA DISMINUCIÓN NETA DEL EFECTIVO O EQUIVALENTES	807.976	345.413	462.563	(43)
FINANTZAKETA GUZTIRA TOTAL FINANCIACIÓN	2.574.498	367.738	2.206.760	14

BIMEP

EGINDAKOAREN USTIAPEN AURREKONTUA
PRESUPUESTO DE EXPLOTACION REALIZADO

Euro / Euros

GASTUAK GASTOS	AURREKONTUA PRESUPUESTO	EGINDAKOA REALIZADO	ALDEA DIFERENCIA	%
I. PERTSONAL-GASTUAK GASTOS DE PERSONAL	345.248	72.472	272.776	21
1. SOLDATAK, LANSARIAK ETA ANTZEKOAK SUELDOS, SALARIOS Y ASIMILADOS	263.579	55.784	207.795	21
2. KARGA SOZIALAK ETA BESTE BATZUK CARGAS SOCIALES Y OTROS	81.669	16.688	64.981	20
II. FUNTZIONAMENDU-GASTUAK GASTOS DE FUNCIONAMIENTO	1.340.250	483.903	856.347	36
2. KANPOKO ZERBITZUAK SERVICIOS EXTERIORES	1.324.050	483.903	840.147	37
3. TRIBUTUAK TRIBUTOS	16.200	----	16.200	0
GASTUAK GUZTIRA TOTAL GASTOS	1.685.498	556.375	1.129.123	33

Euro / Euros

DIRU-SARRERAK INGRESOS	AURREKONTUA PRESUPUESTO	EGINDAKOA REALIZADO	ALDEA DIFERENCIA	%
I. NEGOZIO-ZIFRAREN ZENBATEKO GARBIA IMPORTE NETO DE LA CIFRA DE NEGOCIOS	350.000	----	350.000	0
1. SALMENTAK VENTAS	350.000	----	350.000	0
II. USTIAPENENKO BESTELAKO DIRU-SARRERAK OTROS INGRESOS DE EXPLOTACIÓN	111.000	123.952	(12.952)	112
IV. USTIAPENENKO TRANSFERENTZIAK ETA DIRU-LAGUNTZAK TRANSFERENCIAS Y SUBVENCIONES DE EXPLOTACIÓN	267.000	----	267.000	0
VI. ORDAINTEKO KONTUEN GEHIKETA ETA KOBRATZEKO KONTUEN GUTXITZE GARBIAK AUMENTO CUENTAS A PAGAR Y DISMINUCIÓN CUENTAS A COBRAR NETOS	----	82.397	(82.397)	***
VII. USTIAPEN-JARDUERETAKO DIRU-FLUXU NEGATIBOAK FLUJOS NEGATIVOS DE EFECTIVO DE LAS ACTIVIDADES DE EXPLOTACIÓN	957.498	350.026	607.472	(37)
DIRU-SARRERAK GUZTIRA TOTAL INGRESOS	1.685.498	556.375	1.129.123	33



Hidroeléctrica Harana-Kontrasta, S.A.

EGOERA BALANTZEA
BALANCE DE SITUACION

Euro / Euros

AKTIBOA ACTIVO	30/06/2019	ONDARE GARBIA ETA PASIBOA PATRIMONIO NETO Y PASIVO	30/06/2019
A) AKTIBO EZ-KORRIENTEA ACTIVO NO CORRIENTE	1.045.532	A) ONDARE GARBIA PATRIMONIO NETO	1.498.089
II. Ibilgetu materiala <i>Inmovilizado material</i>	999.454	A-1) Fondo propioak Fondos propios	1.489.742
1. Lurrak eta eraikuntzak <i>Terrenos y construcciones</i>	425.303	I. Kapitala <i>Capital</i>	1.515.159
2. Instalazio teknikoak eta bestelako ibilgetu materiala <i>Instalaciones técnicas y otro inmovilizado material</i>	574.151	1. Kapital eskriturata <i>Capital escriturado</i>	1.515.159
VI. Zerga geroratuaren aktiboak <i>Activos por impuesto diferido</i>	46.078	III. Erreserbak <i>Reservas</i>	32.750
B) AKTIBO KORRIENTEA ACTIVO CORRIENTE	678.614	1. Lege- eta estatutu-erreserbak <i>Legal y estatutarias</i>	31.761
III. Merkataritza zordunak eta kobratzeko bestelako kontuak <i>Deudores comerciales y otras cuentas a cobrar</i>	92.744	2. Bestelako erreserbak <i>Otras reservas</i>	989
1. Bezeroak, salmentengatik eta zerbitzu-emeateengatik <i>Cilentes por ventas y prestaciones de servicios</i>	89.978	V. Aurreko ekitaldietako emaitzak <i>Resultados de ejercicios anteriores</i>	(105.901)
6. Administrazio Publikoekin bestelako hartzekoak <i>Otros créditos con las Administraciones Públicas</i>	2.766	2. (Aurreko ekitaldietako emaitza negatiboak) <i>(Resultados negativos de ejercicios anteriores)</i>	(105.901)
VII. Diruzaintza eta bestelako aktibo likido baliokideak <i>Efectivo y otros activos líquidos equivalentes</i>	585.870	VII. Ekitaldiko emaitza <i>Resultado del ejercicio</i>	47.734
1. Diruzaintza <i>Tesorería</i>	585.870	A-3) Jasotako diru-laguntzak, dohaintzak eta legatuak Subvenciones, donaciones y legados recibidos	8.347
		B) PASIBO EZ-KORRIENTEA PASIVO NO CORRIENTE	49.065
		II. Epe luzeko zorrak <i>Deudas a largo plazo</i>	46.429
		2. Kreditu-erakundeekiko zorrak <i>Deudas con entidades de crédito</i>	46.429
		IV. Zerga geroratuaren pasiboak <i>Pasivos por impuesto diferido</i>	2.636
		C) PASIBO KORRIENTEA PASIVO CORRIENTE	176.992
		III. Epe laburreko zorrak <i>Deudas a corto plazo</i>	139.285
		2. Kreditu-erakundeekin zorrak <i>Deudas con entidades de crédito</i>	139.285
		V. Merkataritza hartzekodunak eta ordaintzeko bestelako kontuak <i>Acreedores comerciales y otras cuentas a pagar</i>	37.707
		1. Hornitzaileak <i>Proveedores</i>	245
		2. Hornitzaileak, taldeko enpresak eta elkartuak <i>Proveedores, empresas del grupo y asociadas</i>	1.418
		3. Hainbat hartzekodun <i>Acreedores varios</i>	6.236
		5. Zerga korrientearen pasiboak <i>Pasivos por impuesto corriente</i>	6.771
		6. Administrazio Publikoekin bestelako zorrak <i>Otras deudas con las Administraciones Públicas</i>	23.037
AKTIBOA GUZTIRA (A+B) TOTAL ACTIVO (A+B)	1.724.146	ONDARE GARBIA ETA PASIBOA GUZTIRA (A+B+C) TOTAL PATRIMONIO NETO Y PASIVO (A+B+C)	1.724.146

Hidroeléctrica Harana-Kontrasta, S.A.

GALDU-IRABAZIEN KONTUA
CUENTA DE PERDIDAS Y GANANCIAS

Euro / Euros

GALDU-IRABAZIEN KONTUA CUENTA DE PERDIDAS Y GANANCIAS		30/06/2019
A) ERAGIKETA JARRAITUAK OPERACIONES CONTINUADAS		
1. Negoio-zifraren zenbateko garbia <i>Importe neto de la cifra de negocios</i>		160.137
a) Salmentak <i>Ventas</i>		160.137
8. Ustiapeneko bestelako gastuak <i>Otros gastos de explotación</i>		(37.286)
a) Kanpoko zerbitzuak <i>Servicios exteriores</i>		(30.889)
b) Tributuak <i>Tributos</i>		(6.397)
9. Ibilgetuaren amortizazioa <i>Amortización del inmovilizado</i>		(78.197)
10. Ibilgetu ez-finantzarioko diru-laguntzen eta bestelakoen egozpena <i>Imputación de subvenciones de inmovilizado no financiero y otras</i>		1.280
15. Bestelako emaitzak <i>Otros resultados</i>		1.800
A.1) USTIAPENEO EMAITZA (1+2+3+4+5+6+7+8+9+10+11+12+13+14+15) <i>RESULTADO DE EXPLOTACIÓN (1+2+3+4+5+6+7+8+9+10+11+12+13+14+15)</i>		47.734
A.2) EMAITZA FINANTZARIOA (16+17+18+19+20+21) <i>RESULTADO FINANCIERO (16+17+18+19+20+21)</i>		----
A.3) ZERGA AURREKO EMAITZA (A.1+A.2) <i>RESULTADO ANTES DE IMPUESTOS (A.1+A.2)</i>		47.734
A.4) EKITALDIKO EMAITZA (A.3+22) <i>RESULTADO DEL EJERCICIO (A.3+22)</i>		47.734

Hidroeléctrica Harana-Kontrasta, S.A.

EFEKTIBO FLUXUEN EGOERA-ORRIA
ESTADO DE FLUJOS DE EFECTIVO

Euro / Euros

DIRU-FLUXUEN EGOERA-ORRIA ESTADO DE FLUJOS DE EFECTIVO	30/06/2019
A) USTIAPEN-JARDUERETAKO DIRU-FLUXUAK FLUJOS DE EFECTIVO DE LAS ACTIVIDADES DE EXPLOTACIÓN	
1. Ekitaldiko zerga aurreko emaitza <i>Resultado del ejercicio antes de impuestos</i>	47.734
2. Emaitzaren doikuntzak <i>Ajustes del resultado</i>	76.917
a) Ibilgetuaren amortizazioa (+) <i>Amortización del inmovilizado (+)</i>	78.197
d) Diru-laguntzen egozpena (-) <i>Imputación de subvenciones (-)</i>	(1.280)
3. Kapital korrientearen aldaketak <i>Cambios en el capital corriente</i>	(10.269)
b) Zordunak eta kobratzeko bestelako kontuak (+/-) <i>Deudores y otras cuentas a cobrar(+/-)</i>	(15.194)
d) Hartzekodunak eta ordaintzeko bestelako kontuak (+/-) <i>Acreedores y otras cuentas a pagar (+/-)</i>	4.925
5. Ustiapen-jardueretako diru-fluxuak (+/-1+/-2+/-3+/-4) <i>Flujos de efectivo de las actividades de explotación (+/-1+/-2+/-3+/-4)</i>	114.382
B) INBERTSIO-JARDUERETAKO DIRU-FLUXUAK (+/-) FLUJOS DE EFECTIVO DE LAS ACTIVIDADES DE INVERSIÓN (+/-)	
8. Inbertsio-jardueretako diru-fluxuak (7-6) <i>Flujos de efectivo de las actividades de inversión (7-6)</i>	----
C) FINANTZAKETA-JARDUERETAKO DIRU-FLUXUAK FLUJOS DE EFECTIVO DE LAS ACTIVIDADES DE FINANCIACIÓN	
10. Pasibo finantzarioko tresnen kobrantzak eta ordainketak <i>Cobros y pagos por instrumentos de pasivo financiero</i>	(46.429)
b) Itzulketak eta amortizazioak <i>Devolución y amortización de</i>	(46.429)
2. Kreditu-erakundeekiko zorrak (-) <i>Deudas con entidades de crédito (-)</i>	(46.429)
12. Finantzaketa-jardueretako diru-fluxuak (+/-9+/-10-11) <i>Flujos de efectivo de las actividades de financiación (+/-9+/-10-11)</i>	(46.429)
D) KANBIO-TASEN ALDAKETEN ERAGINA EFECTO DE LAS VARIACIONES DE LOS TIPOS DE CAMBIO	----
E) ESKUDIRUAREN EDO BALIOKIDEEN GEHIKUNTZA/GUTXITZE GARBIA (+/-5+/-8+/-12+/-D) AUMENTO/DISMINUCIÓN NETA DEL EFECTIVO O EQUIVALENTES (+/-5+/-8+/-12+/-D)	67.953

Hidroeléctrica Harana-Kontrasta, S.A.

EGINDAKOAREN KAPITAL AURREKONTUA
PRESUPUESTO DE CAPITAL REALIZADO

Euro / Euros

INBERTSIOAK INVERSIONES	AURREKONTUA PRESUPUESTO	EGINDAKOA REALIZADO	ALDEA DIFERENCIA	%
IV. PASIBO FINANTZARIOKO TRESNEN GUTXITZEA (ITZULKETA ETA AMORTIZAZIOA) DISMINUCIÓN DE INSTRUMENTOS PASIVO FINANCIERO (DEVOLUCIÓN Y AMORTIZACIÓN)	92.857	46.429	46.428	50
2. KREDITU-ERAKUNDEEKIKO ZORRAK DEUDAS CON ENTIDADES DE CRÉDITO	92.857	46.429	46.428	50
VI. ESKUDIRUAREN EDO BALIOKIDEEN GEHIKUNTZA GARBIA AUMENTO NETO DEL EFECTIVO O EQUIVALENTES	105.837	67.953	37.884	64
INBERTSIOAK GUZTIRA TOTAL INVERSIONES	198.694	114.382	84.312	58

Euro / Euros

FINANTZAKETA FINANCIACION	AURREKONTUA PRESUPUESTO	EGINDAKOA REALIZADO	ALDEA DIFERENCIA	%
I. USTIAPEN-JARDUERETAKO DIRU-FLUXU POSITIBOAK FLUJOS POSITIVOS DE EFECTIVO DE LAS ACTIVIDADES DE EXPLOTACIÓN	198.694	114.382	84.312	(58)
FINANTZAKETA GUZTIRA TOTAL FINANCIACIÓN	198.694	114.382	84.312	58

Hidroeléctrica Harana-Kontrasta, S.A.



EGINDAKOAREN USTIAPEN AURREKONTUA
PRESUPUESTO DE EXPLOTACION REALIZADO

Euro / Euros

GASTUAK GASTOS	AURREKONTUA PRESUPUESTO	EGINDAKOA REALIZADO	ALDEA DIFERENCIA	%
II. FUNTZIONAMENDU-GASTUAK GASTOS DE FUNCIONAMIENTO	109.098	37.286	71.812	34
2. KANPOKO ZERBITZUAK SERVICIOS EXTERIORES	86.230	30.889	55.341	36
3. TRIBUTUAK TRIBUTOS	22.868	6.397	16.471	28
III. GASTU FINANTZARIOAK GASTOS FINANCIEROS	2.500	-----	2.500	0
2. HIRUGARRENEKIKO ZORRENAK POR DEUDAS CON TERCEROS	2.500	-----	2.500	0
V. KOBRATZEKO KONTUEN GEHIKETA ETA ORDAINTEZKO KONTUEN GUTXITZE GARBIAK AUMENTO CUENTAS A COBRAR Y DISMINUCIÓN CUENTAS A PAGAR NETOS	-----	10.269	(10.269)	***
VI. USTIAPEN-JARDUERETAKO DIRU-FLUXU POSITIBOAK FLUJOS POSITIVOS DE EFECTIVO DE LAS ACTIVIDADES DE EXPLOTACIÓN	198.694	114.382	84.312	58
GASTUAK GUZTIRA TOTAL GASTOS	310.292	161.937	148.355	52

Euro / Euros

DIRU-SARRERAK INGRESOS	AURREKONTUA PRESUPUESTO	EGINDAKOA REALIZADO	ALDEA DIFERENCIA	%
I. NEGOZIO-ZIFRAREN ZENBATEKO GARBIA IMPORTE NETO DE LA CIFRA DE NEGOCIOS	310.292	160.137	150.155	52
1. SALMENTAK VENTAS	310.292	160.137	150.155	52
II. USTIAPENENKO BESTELAKO DIRU-SARRERAK OTROS INGRESOS DE EXPLOTACIÓN	-----	1.800	(1.800)	***
DIRU-SARRERAK GUZTIRA TOTAL INGRESOS	310.292	161.937	148.355	52



Red Ferroviaria Vasca - Euskal Trenbide Sarea

EGOERA BALANTZEA
BALANCE DE SITUACION

Euro / Euros

AKTIBOA ACTIVO	30/06/2019	ONDARE GARBIA ETA PASIBOA PATRIMONIO NETO Y PASIVO	30/06/2019
A) AKTIBO EZ-KORRIENTEA ACTIVO NO CORRIENTE	1.071.233.213	A) ONDARE GARBIA PATRIMONIO NETO	1.092.651.665
I. Ibilgetu ukiezina <i>Inmovilizado intangible</i>	1.425.819	A-1) Fondo propioak Fondos propios	163.373.799
1. Garapena <i>Desarrollo</i>	68.476	I. Fondo soziala <i>Fondo social</i>	295.648.889
5. Aplikazio informatikoak <i>Aplicaciones informáticas</i>	1.298.484	V. Aurreko ekitaldietako emaitzak <i>Resultados de ejercicios anteriores</i>	(113.370.935)
7. Bestelako ibilgetu ukiezina <i>Otro inmovilizado intangible</i>	58.859	2. (Aurreko ekitaldietako emaitza negatiboak) <i>(Resultados negativos de ejercicios anteriores)</i>	(113.370.935)
II. Ibilgetu materiala <i>Inmovilizado material</i>	1.069.693.284	VII. Ekitaldiko emaitza <i>Resultado del ejercicio</i>	(18.904.155)
1. Lurrak eta eraikuntzak <i>Terrenos y construcciones</i>	765.043.028	A-3) Jasotako diru-laguntzak, dohaintzak eta legatuak Subvenciones, donaciones y legados recibidos	929.277.866
2. Instalazio teknikoak eta bestelako ibilgetu materiala <i>Instalaciones técnicas y otro inmovilizado material</i>	174.489.453	B) PASIBO EZ-KORRIENTEA PASIVO NO CORRIENTE	346.769
3. Ekoizpen-bidean den ibilgetua eta aurrerakinak <i>Inmovilizado en curso y anticipos</i>	130.160.803	I. Epe luzeko hornidurak <i>Provisiones a largo plazo</i>	346.769
V. Epe luzeko finantza inbertsioak <i>Inversiones financieras a largo plazo</i>	114.110	1. Pertsonalaren epe luzeko lanarien obligazioak <i>Obligaciones por prestaciones a largo plazo al personal</i>	346.769
2. Hirugarrenei emandako kredituak <i>Créditos a terceros</i>	114.110	C) PASIBO KORRIENTEA PASIVO CORRIENTE	9.462.778
B) AKTIBO KORRIENTEA ACTIVO CORRIENTE	31.227.999	III. Epe laburreko zorrak <i>Deudas a corto plazo</i>	4.528.870
III. Merkataritza zordunak eta kobratzeko bestelako kontuak <i>Deudores comerciales y otras cuentas a cobrar</i>	7.543.580	5. Bestelako pasibo finantzarioak <i>Otros pasivos financieros</i>	4.528.870
1. Bezeroak, salmentengatik eta zerbitzu-emeategatik <i>Clientes por ventas y prestaciones de servicios</i>	65.577	V. Merkataritza hartzekodunak eta ordaintzeko bestelako kontuak <i>Acreedores comerciales y otras cuentas a pagar</i>	4.933.908
2. Bezeroak, taldeko enpresak eta elkartuak <i>Clientes, empresas del grupo y asociadas</i>	3.610.810	2. Hornitzaileak, taldeko enpresak eta elkartuak <i>Proveedores, empresas del grupo y asociadas</i>	183.840
3. Hainbat zordun <i>Deudores varios</i>	50.710	3. Hainbat hartzekodun <i>Acreedores varios</i>	3.384.473
4. Pertsonala <i>Personal</i>	53.285	4. Pertsonala (ordaintzeko dauden ordainsariak) <i>Personal (remuneraciones pendientes de pago)</i>	787.379
6. Administrazio Publikoekin bestelako hartzekoak <i>Otros créditos con las Administraciones Públicas</i>	3.763.198	6. Administrazio Publikoekin bestelako zorrak <i>Otras deudas con las Administraciones Públicas</i>	578.216
V. Epe laburreko finantza-inbertsioak <i>Inversiones financieras a corto plazo</i>	7.743		
5. Bestelako aktibo finantzarioak <i>Otros activos financieros</i>	7.743		
VI. Epe laburreko aldirikapean <i>Periodificaciones a corto plazo</i>	54.518		
VII. Diruzaintza eta bestelako aktibo likido baliokideak <i>Efectivo y otros activos líquidos equivalentes</i>	23.622.158		
1. Diruzaintza <i>Tesorería</i>	23.622.158		
AKTIBOA GUZTIRA (A+B) TOTAL ACTIVO (A+B)	1.102.461.212	ONDARE GARBIA ETA PASIBOA GUZTIRA (A+B+C) TOTAL PATRIMONIO NETO Y PASIVO (A+B+C)	1.102.461.212

Red Ferroviaria Vasca - Euskal Trenbide Sarea

GALDU-IRABAZIEN KONTUA
CUENTA DE PERDIDAS Y GANANCIAS

Euro / Euros

GALDU-IRABAZIEN KONTUA CUENTA DE PERDIDAS Y GANANCIAS		30/06/2019
A) ERAGIKETA JARRAITUAK OPERACIONES CONTINUADAS		
1. Negoio-zifraren zenbateko garbia <i>Importe neto de la cifra de negocios</i>		7.107.414
a) Salmentak <i>Ventas</i>		4.140.916
b) Zerbitzu-emateak <i>Prestaciones de servicios</i>		2.966.498
6. Ustiapeneko bestelako sarrerak <i>Otros ingresos de explotación</i>		14.878.120
a) Sarrera osagarriak eta kudeaketa arrunteko beste batzuk <i>Ingresos accesorios y otros de gestión corriente</i>		378.120
b) Ekitaldiko emaitzara egotzitako ustiapeneko diru-laguntzak <i>Subvenciones de explotación incorporadas al resultado del ejercicio</i>		14.500.000
7. Pertsonal-gastuak <i>Gastos de personal</i>		(7.529.642)
a) Soldatak, lansariak eta antzekoak <i>Sueldos, salarios y asimilados</i>		(5.603.969)
b) Karga sozialak <i>Cargas sociales</i>		(1.925.673)
8. Ustiapeneko bestelako gastuak <i>Otros gastos de explotación</i>		(13.346.733)
a) Kanpoko zerbitzuak <i>Servicios exteriores</i>		(13.321.907)
b) Tributuak <i>Tributos</i>		(24.826)
9. Ibilgetuaren amortizazioa <i>Amortización del inmovilizado</i>		(20.238.486)
12. Ibilgetuaren narriadura eta inorenganatzearen emaitza <i>Deterioro y resultado por enajenación del inmovilizado</i>		18.974
b) Inorenganatzeen eta bestelakoen emaitzak <i>Resultados por enajenaciones y otras</i>		18.974
15. Bestelako emaitzak <i>Otros resultados</i>		206.546
A.1) USTIAPENeko EMAITZA (1+2+3+4+5+6+7+8+9+10+11+12+13+14+15) RESULTADO DE EXPLOTACIÓN (1+2+3+4+5+6+7+8+9+10+11+12+13+14+15)		(18.903.807)
17. Gastu finantzarioak <i>Gastos financieros</i>		(348)
b) Hirugarrenetikozorrenak <i>Por deudas con terceros</i>		(348)
A.2) EMAITZA FINANTZARIOA (16+17+18+19+20+21) RESULTADO FINANCIERO (16+17+18+19+20+21)		(348)
A.3) ZERGA AURREKO EMAITZA (A.1+A.2) RESULTADO ANTES DE IMPUESTOS (A.1+A.2)		(18.904.155)
A.4) EKITALDIKO EMAITZA (A.3+22) RESULTADO DEL EJERCICIO (A.3+22)		(18.904.155)

Red Ferroviaria Vasca - Euskal Trenbide Sarea

EFEKTIBO FLUXUEN EGOERA-ORRIA
ESTADO DE FLUJOS DE EFECTIVO

Euro / Euros

DIRU-FLUXUEN EGOERA-ORRIA ESTADO DE FLUJOS DE EFECTIVO	30/06/2019
A) USTIAPEN-JARDUERETAKO DIRU-FLUXUAK FLUJOS DE EFECTIVO DE LAS ACTIVIDADES DE EXPLOTACIÓN	
1. Ekitaldiko zerga aurreko emaitza <i>Resultado del ejercicio antes de impuestos</i>	(18.904.155)
2. Emaitzaren doikuntzak <i>Ajustes del resultado</i>	20.220.010
a) Ibilgetuaren amortizazioa (+) <i>Amortización del inmovilizado (+)</i>	20.238.486
c) Hornidura-aldaketak (+/-) <i>Variación de provisiones (+/-)</i>	150
e) Ibilgetuaren bajen eta inorenganatzeen emaitzak (+/-) <i>Resultados por bajas y enajenaciones del inmovilizado (+/-)</i>	(18.974)
h) Gastu finantzarioak (+) <i>Gastos financieros (+)</i>	348
3. Kapital korrientearen aldaketak <i>Cambios en el capital corriente</i>	(655.308)
b) Zordunak eta kobratzeko bestelako kontuak (+/-) <i>Deudores y otras cuentas a cobrar(+/-)</i>	(257.648)
d) Hartzekodunak eta ordaintzeko bestelako kontuak (+/-) <i>Acreedores y otras cuentas a pagar (+/-)</i>	(397.660)
4. Ustiapen-jardueretako bestelako diru-fluxuak (+/-) <i>Otros flujos de efectivo de las actividades de explotación (+/-)</i>	(60.462)
a) Interesen ordainketa (-) <i>Pagos de intereses (-)</i>	(348)
d) Mozkinen gaineko zergen kobrantzak (ordainketak) (+/-) <i>Cobros (pagos) por impuestos sobre beneficios (+/-)</i>	(47.980)
e) Bestelako ordainketak (kobrantzak) (-/+) <i>Otros pagos (cobros) (-/+)</i>	(12.134)
5. Ustiapen-jardueretako diru-fluxuak (+/--1+/-2+/-3+/-4) <i>Flujos de efectivo de las actividades de explotación (+/--1+/-2+/-3+/-4)</i>	600.085
B) INBERTSIO-JARDUERETAKO DIRU-FLUXUAK (+/-) FLUJOS DE EFECTIVO DE LAS ACTIVIDADES DE INVERSIÓN (+/-)	
6. Inbertsioen ordainketak (-) <i>Pagos por inversión (-)</i>	(30.711.634)
b) Ibilgetu ukiezina <i>Inmovilizado intangible</i>	(60.347)
c) Ibilgetu materiala <i>Inmovilizado material</i>	(30.651.287)
7. Desinbertsioen kobrantzak (+) <i>Cobros por desinversiones (+)</i>	33.369
c) Ibilgetu materiala <i>Inmovilizado material</i>	23.700
e) Bestelako aktibo finantzarioak <i>Otros activos financieros</i>	9.669
8. Inbertsio-jardueretako diru-fluxuak (7-6) <i>Flujos de efectivo de las actividades de inversión (7-6)</i>	(30.678.265)
C) FINANTZAKETA-JARDUERETAKO DIRU-FLUXUAK FLUJOS DE EFECTIVO DE LAS ACTIVIDADES DE FINANCIACIÓN	
9. Ondare-tresnen kobrantzak eta ordainketak <i>Cobros y pagos por instrumentos de patrimonio</i>	24.200.464

Euro / Euros

DIRU-FLUXUEN EGOERA-ORRIA ESTADO DE FLUJOS DE EFECTIVO	30/06/2019
e) Jasotako diru-laguntzak, dohaintzak eta legatuak (+) <i>Subvenciones, donaciones y legados recibidos (+)</i>	24.200.464
10. Pasibo finantzarioko tresnen kobrantzak eta ordainketak <i>Cobros y pagos por instrumentos de pasivo financiero</i>	14.195
a) Jaulkipena <i>Emisión</i>	14.195
5 Bestelako zorrak (+) <i>Otras deudas (+)</i>	14.195
12. Finantzaketa-jardueretako diru-fluxuak (+/-9+/-10-11) <i>Flujos de efectivo de las actividades de financiación (+/-9+/-10-11)</i>	24.214.659
D) KANBIO-TASEN ALDAKETEN ERAGINA <i>EFECTO DE LAS VARIACIONES DE LOS TIPOS DE CAMBIO</i>	----
E) ESKUDIRUAREN EDO BALIOKIDEEN GEHIKUNTZA/GUTXITZE GARBIA (+/-5+/-8+/-12+/-D) <i>AUMENTO/DISMINUCIÓN NETA DEL EFECTIVO O EQUIVALENTES (+/-5+/-8+/-12+/-D)</i>	(5.863.521)

Red Ferroviaria Vasca - Euskal Trenbide Sarea

**EGINDAKOAREN KAPITAL AURREKONTUA
PRESUPUESTO DE CAPITAL REALIZADO**

Euro / Euros

INBERTSIOAK INVERSIONES	AURREKONTUA PRESUPUESTO	EGINDAKOA REALIZADO	ALDEA DIFERENCIA	%
II. INBERTSIO UKIEZIN, MATERIAL, ONDASUN HIGIEZIN ETA BESTE BATZUEN GEHIKUNTZA AUMENTO DE INVERSIONES INTANGIBLES, MATERIALES, INMOBILIARIAS Y OTRAS	64.338.000	24.523.826	39.814.174	38
1. IBILGETU UKIEZINA INMOVILIZADO INTANGIBLE	2.815.000	60.347	2.754.653	2
2. IBILGETU MATERIALA INMOVILIZADO MATERIAL	61.523.000	24.463.479	37.059.521	40
IV. PASIBO FINANTZARIOKO TRESNEN GUTXITzea (ITZULKETA ETA AMORTIZAZIOA) DISMINUCIÓN DE INSTRUMENTOS PASIVO FINANCIERO (DEVOLUCIÓN Y AMORTIZACIÓN)	----	6.187.808	(6.187.808)	***
4. BESTELAKO ZORRAK OTRAS DEUDAS	----	6.187.808	(6.187.808)	***
INBERTSIOAK GUZTIRA TOTAL INVERSIONES	64.338.000	30.711.634	33.626.366	48

Euro / Euros

FINANTZAKETA FINANCIACION	AURREKONTUA PRESUPUESTO	EGINDAKOA REALIZADO	ALDEA DIFERENCIA	%
I. USTIAPEN-JARDUERETAKO DIRU-FLUXU POSITIBOAK FLUJOS POSITIVOS DE EFECTIVO DE LAS ACTIVIDADES DE EXPLOTACIÓN	----	600.085	(600.085)	***
II. INBERTSIO UKIEZIN, MATERIAL, HIGIEZIN ETA BESTE BATZUEN GUTXITzea DISMINUCIÓN DE INVERSIONES INTANGIBLES, MATERIALES, INMOBILIARIAS Y OTRAS	----	23.700	(23.700)	***
2. IBILGETU MATERIALA INMOVILIZADO MATERIAL	----	23.700	(23.700)	***
III. JASOKO DIREN TRANSFERENTZIAK, DIRU-LAGUNTZAK, DOHAINTZAK ETA LEGATUAK TRANSFERENCIAS, SUBVENCIONES, DONACIONES Y LEGADOS A RECIBIR	64.338.000	24.200.464	40.137.536	38
IV. ONDARE-TRESNEN GEHIKUNTZA ETA FINANTZA-INBERTSIOEN GUTXITzea AUMENTO DE INSTRUMENTOS PATRIMONIO Y DISMINUCIÓN DE INVERSIONES FINANCIERAS	----	9.669	(9.669)	***
4. BESTELAKO FINANTZA-INBERTSIOAK OTRAS INVERSIONES FINANCIERAS	----	9.669	(9.669)	***
V. PASIBO FINANTZARIOKO TRESNEN GEHIKUNTZA AUMENTO DE INSTRUMENTOS DE PASIVO FINANCIERO	----	14.195	(14.195)	***
4. BESTELAKO ZORRAK OTRAS DEUDAS	----	14.195	(14.195)	***
VII. ESKUDIRUAREN EDO BALIOKIDEEN GUTXITZE GARBIA DISMINUCIÓN NETA DEL EFECTIVO O EQUIVALENTES	----	5.863.521	(5.863.521)	***
FINANTZAKETA GUZTIRA TOTAL FINANCIACIÓN	64.338.000	30.711.634	33.626.366	48

Red Ferroviaria Vasca - Euskal Trenbide Sarea



EGINDAKOAREN USTIAPEN AURREKONTUA
PRESUPUESTO DE EXPLOTACION REALIZADO

Euro / Euros

GASTUAK GASTOS	AURREKONTUA PRESUPUESTO	EGINDAKOA REALIZADO	ALDEA DIFERENCIA	%
I. PERTSONAL-GASTUAK GASTOS DE PERSONAL	16.161.000	7.541.626	8.619.374	47
1. SOLDATAK, LANSARIAK ETA ANTZEKOAK SUELDOS, SALARIOS Y ASIMILADOS	12.078.000	5.603.969	6.474.031	46
2. KARGA SOZIALAK ETA BESTE BATZUK CARGAS SOCIALES Y OTROS	4.083.000	1.937.657	2.145.343	47
II. FUNTZIONAMENDU-GASTUAK GASTOS DE FUNCIONAMIENTO	37.913.000	13.354.060	24.558.940	35
2. KANPOKO ZERBITZUAK SERVICIOS EXTERIORES	37.038.000	13.321.907	23.716.093	36
3. TRIBUTUAK TRIBUTOS	75.000	24.826	50.174	33
4. KUDEAKETA ARRUNTEKO BESTELAKO GASTUAK OTROS GASTOS DE GESTIÓN CORRIENTE	800.000	7.327	792.673	1
III. GASTU FINANTZARIOAK GASTOS FINANCIEROS	3.000	348	2.652	12
2. HIRUGARRENEKIKO ZORRENAK POR DEUDAS CON TERCEROS	3.000	348	2.652	12
IV. ENTITATEAK EMANGO DITUEN DIRU-LAGUNTZAK ETA EGINGO DITUEN TRANSFERENTZIAK SUBVENCIONES A CONCEDER Y TRANSFERENCIAS A REALIZAR POR LA ENTIDAD	200.000	-----	200.000	0
V. KOBRATZEKO KONTUEN GEHIKETA ETA ORDAINTZEKO KONTUEN GUTXITZE GARBIAK AUMENTO CUENTAS A COBRAR Y DISMINUCIÓN CUENTAS A PAGAR NETOS	-----	703.288	(703.288)	***
VI. USTIAPEN-JARDUERETAKO DIRU-FLUXU POSITIBOAK FLUJOS POSITIVOS DE EFECTIVO DE LAS ACTIVIDADES DE EXPLOTACIÓN	-----	600.085	(600.085)	***
GASTUAK GUZTIRA TOTAL GASTOS	54.277.000	22.199.407	32.077.593	41

Euro / Euros

DIRU-SARRERAK INGRESOS	AURREKONTUA PRESUPUESTO	EGINDAKOA REALIZADO	ALDEA DIFERENCIA	%
I. NEGOZIO-ZIFRAREN ZENBATEKO GARBIA IMPORTE NETO DE LA CIFRA DE NEGOCIOS	23.933.000	7.107.414	16.825.586	30
1. SALMENTAK VENTAS	9.538.000	4.140.916	5.397.084	43
2. ZERBITZU-EMATEAK PRESTACIONES DE SERVICIOS	14.395.000	2.966.498	11.428.502	21
II. USTIAPENENKO BESTELAKO DIRU-SARRERAK OTROS INGRESOS DE EXPLOTACIÓN	812.000	591.993	220.007	73
IV. USTIAPENENKO TRANSFERENTZIAK ETA DIRU-LAGUNTZAK TRANSFERENCIAS Y SUBVENCIONES DE EXPLOTACIÓN	29.532.000	14.500.000	15.032.000	49
DIRU-SARRERAK GUZTIRA TOTAL INGRESOS	54.277.000	22.199.407	32.077.593	41



Eusko Trenbideak, S.A.

EGOERA BALANTZEA
BALANCE DE SITUACION

Euro / Euros

AKTIBOA ACTIVO	30/06/2019	ONDARE GARBIA ETA PASIBOA PATRIMONIO NETO Y PASIVO	30/06/2019
A) AKTIBO EZ-KORRIENTEA ACTIVO NO CORRIENTE	295.508.215	A) ONDARE GARBIA PATRIMONIO NETO	298.825.414
I. Ibilgetu ukiezina <i>Inmovilizado intangible</i>	1.995.819	A-1) Fondo propioak Fondos propios	11.562.661
3. Patenteak, lizentziak, markak eta antzekoak <i>Patentes, licencias, marcas y similares</i>	46.532	I. Kapitala <i>Capital</i>	17.236.826
5. Aplikazio informatikoak <i>Aplicaciones informáticas</i>	1.949.287	1. Kapital eskrituratua <i>Capital escriturado</i>	17.236.826
II. Ibilgetu materiala <i>Inmovilizado material</i>	292.902.704	V. Aurreko ekitaldietako emaitzak <i>Resultados de ejercicios anteriores</i>	(4.606.647)
1. Lurrak eta eraikuntzak <i>Terrenos y construcciones</i>	3.690.570	2. (Aurreko ekitaldietako emaitza negatiboak) <i>(Resultados negativos de ejercicios anteriores)</i>	(4.606.647)
2. Instalazio teknikoak eta bestelako ibilgetu materiala <i>Instalaciones técnicas y otro inmovilizado material</i>	287.002.603	VII. Ekitaldiko emaitza <i>Resultado del ejercicio</i>	(1.067.518)
3. Ekoizpen-bidean den ibilgetua eta aurrerakinak <i>Inmovilizado en curso y anticipos</i>	2.209.531	A-3) Jasotako diru-laguntzak, dohaintzak eta legatuak Subvenciones, donaciones y legados recibidos	287.262.753
IV. Taldeko enpresetan eta elkartuetan epe luzeko inbertsioak <i>Inversiones empresas del grupo y asociadas a largo plazo</i>	217.737	B) PASIBO EZ-KORRIENTEA PASIVO NO CORRIENTE	5.003.971
1. Ondare-tresnak <i>Instrumentos de patrimonio</i>	217.737	I. Epe luzeko hornidurak <i>Provisiones a largo plazo</i>	1.213.473
V. Epe luzeko finantza inbertsioak <i>Inversiones financieras a largo plazo</i>	391.955	1. Pertsonalaren epe luzeko lanarien obligazioak <i>Obligaciones por prestaciones a largo plazo al personal</i>	1.208.962
2. Hirugarrenei emandako kredituak <i>Créditos a terceros</i>	307.130	4. Bestelako hornidurak <i>Otras provisiones</i>	4.511
5. Bestelako aktibo finantzarioak <i>Otros activos financieros</i>	84.825	III. Taldeko enpresekin eta elkartuekin epe luzeko zorrak <i>Deudas con empresas del grupo y asociadas a largo plazo</i>	3.790.498
B) AKTIBO KORRIENTEA ACTIVO CORRIENTE	23.940.864	C) PASIBO KORRIENTEA PASIVO CORRIENTE	15.619.694
II. Izakinak <i>Existencias</i>	856.158	II. Epe laburreko hornidurak <i>Provisiones a corto plazo</i>	760.797
2. Lehengaiak eta bestelako hornikuntzak <i>Materias primas y otros aprovisionamientos</i>	856.158	III. Epe laburreko zorrak <i>Deudas a corto plazo</i>	722.826
III. Merkataritza zordunak eta kobratzeko bestelako kontuak <i>Deudores comerciales y otras cuentas a cobrar</i>	12.571.096	5. Bestelako pasibo finantzarioak <i>Otros pasivos financieros</i>	722.826
1. Bezeroak, salmentengatik eta zerbitzu-emeategatik <i>Cientes por ventas y prestaciones de servicios</i>	524.178	V. Merkataritza hartzekodunak eta ordaintzeko bestelako kontuak <i>Acreedores comerciales y otras cuentas a pagar</i>	12.844.834
2. Bezeroak, taldeko enpresak eta elkartuak <i>Cientes, empresas del grupo y asociadas</i>	183.840	1. Hornitzaileak <i>Proveedores</i>	411.547
3. Hainbat zordun <i>Deudores varios</i>	345.801	2. Hornitzaileak, taldeko enpresak eta elkartuak <i>Proveedores, empresas del grupo y asociadas</i>	2.429.533
4. Pertsonala <i>Personal</i>	192.256	3. Hainbat hartzekodun <i>Acreedores varios</i>	3.299.756
6. Administrazio Publikoekin bestelako hartzeak <i>Otros créditos con las Administraciones Públicas</i>	11.325.021	4. Pertsonala (ordaintzeko dauden ordainsariak) <i>Personal (remuneraciones pendientes de pago)</i>	4.502.930
VII. Diruzaintza eta bestelako aktibo likido balioideak <i>Efectivo y otros activos líquidos equivalentes</i>	10.513.610	6. Administrazio Publikoekin bestelako zorrak <i>Otras deudas con las Administraciones Públicas</i>	2.201.068
1. Diruzaintza <i>Tesorería</i>	10.513.610	VI. Epe laburreko aldizkapenak <i>Periodificaciones a corto plazo</i>	1.291.237
AKTIBOA GUZTIRA (A+B) TOTAL ACTIVO (A+B)	319.449.079	ONDARE GARBIA ETA PASIBOA GUZTIRA (A+B+C) TOTAL PATRIMONIO NETO Y PASIVO (A+B+C)	319.449.079

Eusko Trenbideak, S.A.

GALDU-IRABAZIEN KONTUA
CUENTA DE PERDIDAS Y GANANCIAS

Euro / Euros

GALDU-IRABAZIEN KONTUA CUENTA DE PERDIDAS Y GANANCIAS		30/06/2019
A) ERAGIKETA JARRAITUAK OPERACIONES CONTINUADAS		
1. Negoio-zifraren zenbateko garbia <i>Importe neto de la cifra de negocios</i>		15.603.728
a) Salmentak <i>Ventas</i>		15.603.728
4. Hornikuntzak Aprovisionamientos		(2.005.951)
b) Lehengaien eta bestelako material kontsumigarrien kontsumoa <i>Consumo de materias primas y otras materias consumibles</i>		(2.005.951)
6. Ustiapeneko bestelako sarrerak Otros ingresos de explotación		31.014.274
a) Sarrera osagarriak eta kudeaketa arrunteko beste batzuk <i>Ingresos accesorios y otros de gestión corriente</i>		436.234
b) Ekitaldiko emaitzara egotzitako ustiapeneko diru-laguntzak <i>Subvenciones de explotación incorporadas al resultado del ejercicio</i>		30.578.040
7. Pertsonal-gastuak Gastos de personal		(27.984.856)
a) Soldatak, lansariak eta antzekoak <i>Sueldos, salarios y asimilados</i>		(20.293.642)
b) Karga sozialak <i>Cargas sociales</i>		(7.691.214)
8. Ustiapeneko bestelako gastuak Otros gastos de explotación		(16.759.286)
a) Kanpoko zerbitzuak <i>Servicios exteriores</i>		(16.726.641)
b) Tributuak <i>Tributos</i>		(32.645)
9. Ibilgetuaren amortizazioa Amortización del inmovilizado		(15.658.906)
10. Ibilgetu ez-finantzarioko diru-laguntzen eta bestelakoen egozpena Imputación de subvenciones de inmovilizado no financiero y otras		14.526.668
12. Ibilgetuaren narriadura eta inorenganatzearen emaitza Deterioro y resultado por enajenación del inmovilizado		109.294
b) Inorenganatzeen eta bestelakoen emaitzak <i>Resultados por enajenaciones y otras</i>		109.294
15. Bestelako emaitzak Otros resultados		87.517
A.1) USTIAPENeko EMAITZA (1+2+3+4+5+6+7+8+9+10+11+12+13+14+15) RESULTADO DE EXPLOTACIÓN (1+2+3+4+5+6+7+8+9+10+11+12+13+14+15)		(1.067.518)
A.2) EMAITZA FINANTZARIOA (16+17+18+19+20+21) RESULTADO FINANCIERO (16+17+18+19+20+21)		----
A.3) ZERGA AURREKO EMAITZA (A.1+A.2) RESULTADO ANTES DE IMPUESTOS (A.1+A.2)		(1.067.518)
A.4) EKITALDIKO EMAITZA (A.3+22) RESULTADO DEL EJERCICIO (A.3+22)		(1.067.518)

Eusko Trenbideak, S.A.

EFEKTIBO FLUXUEN EGOERA-ORRIA
ESTADO DE FLUJOS DE EFECTIVO

Euro / Euros

DIRU-FLUXUEN EGOERA-ORRIA ESTADO DE FLUJOS DE EFECTIVO	30/06/2019
A) USTIAPEN-JARDUERETAKO DIRU-FLUXUAK FLUJOS DE EFECTIVO DE LAS ACTIVIDADES DE EXPLOTACIÓN	
1. Ekitaldiko zerga aurreko emaitza <i>Resultado del ejercicio antes de impuestos</i>	(1.067.518)
2. Emaitzaren doikuntzak <i>Ajustes del resultado</i>	1.022.944
a) Ibilgetuaren amortizazioa (+) <i>Amortización del inmovilizado (+)</i>	15.658.906
d) Diru-laguntzen egozpena (-) <i>Imputación de subvenciones (-)</i>	(14.526.668)
e) Ibilgetuaren bajen eta inorenganatzeen emaitzak (+/-) <i>Resultados por bajas y enajenaciones del inmovilizado (+/-)</i>	(109.294)
3. Kapital korrientearen aldaketak <i>Cambios en el capital corriente</i>	(1.871.372)
a) Izakinak (+/-) <i>Existencias (+/-)</i>	(108.612)
b) Zordunak eta kobratzeko bestelako kontuak (+/-) <i>Deudores y otras cuentas a cobrar (+/-)</i>	(3.007.262)
d) Hartzekodunak eta ordaintzeko bestelako kontuak (+/-) <i>Acreedores y otras cuentas a pagar (+/-)</i>	1.339.760
e) Bestelako pasibo korrienteak (+/-) <i>Otros pasivos corrientes (+/-)</i>	(95.258)
4. Ustiapen-jardueretako bestelako diru-fluxuak (+/-) <i>Otros flujos de efectivo de las actividades de explotación (+/-)</i>	(2.693)
e) Bestelako ordainketak (kobrantzak) (-/+) <i>Otros pagos (cobros) (-/+)</i>	(2.693)
5. Ustiapen-jardueretako diru-fluxuak (+/-1+/-2+/-3+/-4) <i>Flujos de efectivo de las actividades de explotación (+/-1+/-2+/-3+/-4)</i>	(1.918.639)
B) INBERTSIO-JARDUERETAKO DIRU-FLUXUAK (+/-) FLUJOS DE EFECTIVO DE LAS ACTIVIDADES DE INVERSIÓN (+/-)	
6. Inbertsioen ordainketak (-) <i>Pagos por inversión (-)</i>	(4.093.722)
b) Ibilgetu ukiezina <i>Inmovilizado intangible</i>	(538.880)
c) Ibilgetu materiala <i>Inmovilizado material</i>	(3.554.842)
7. Desinbertsioen kobrantzak (+) <i>Cobros por desinversiones (+)</i>	135.903
c) Ibilgetu materiala <i>Inmovilizado material</i>	109.294
e) Bestelako aktibo finantzarioak <i>Otros activos financieros</i>	26.609
8. Inbertsio-jardueretako diru-fluxuak (7-6) <i>Flujos de efectivo de las actividades de inversión (7-6)</i>	(3.957.819)
C) FINANTZAKETA-JARDUERETAKO DIRU-FLUXUAK FLUJOS DE EFECTIVO DE LAS ACTIVIDADES DE FINANCIACIÓN	
10. Pasibo finantzarioko tresnen kobrantzak eta ordainketak <i>Cobros y pagos por instrumentos de pasivo financiero</i>	20.496
a) Jaulkipena <i>Emisión</i>	20.496

Euro / Euros

DIRU-FLUXUEN EGOERA-ORRIA ESTADO DE FLUJOS DE EFECTIVO		30/06/2019
5	Bestelako zorrak (+) Otras deudas (+)	20.496
12.	Finantzaketa-jardueretako diru-fluxuak (+/-9+/-10-11) Flujos de efectivo de las actividades de financiación (+/-9+/-10-11)	20.496
D)	KANBIO-TASEN ALDAKETEN ERAGINA EFECTO DE LAS VARIACIONES DE LOS TIPOS DE CAMBIO	-----
E)	ESKUDIRUAREN EDO BALIOKIDEEN GEHIKUNTZA/GUTXITZE GARBIA (+/-5+/-8+/-12+/-D) AUMENTO/DISMINUCIÓN NETA DEL EFECTIVO O EQUIVALENTES (+/-5+/-8+/-12+/-D)	(5.855.962)

Eusko Trenbideak, S.A.

EGINDAKOAREN KAPITAL AURREKONTUA
PRESUPUESTO DE CAPITAL REALIZADO

Euro / Euros

INBERTSIOAK INVERSIONES	AURREKONTUA PRESUPUESTO	EGINDAKOA REALIZADO	ALDEA DIFERENCIA	%
I. USTIAPEN-JARDUERETAKO DIRU-FLUXU NEGATIBOAK FLUJOS NEGATIVOS DE EFECTIVO DE LAS ACTIVIDADES DE EXPLOTACIÓN	----	1.918.639	(1.918.639)	***
II. INBERTSIO UKIEZIN, MATERIAL, ONDASUN HIGIEZIN ETA BESTE BATZUEN GEHIKUNTZA AUMENTO DE INVERSIONES INTANGIBLES, MATERIALES, INMOBILIARIAS Y OTRAS	24.810.500	1.381.248	23.429.252	6
1. IBILGETU UKIEZINA INMOVILIZADO INTANGIBLE	2.099.750	538.880	1.560.870	26
2. IBILGETU MATERIALA INMOVILIZADO MATERIAL	22.710.750	842.368	21.868.382	4
III. FINANTZA-INBERTSIOEN GEHIKUNTZA ETA ONDARE-TRESNEN GUTXITzea AUMENTO DE INVERSIONES FINANCIERAS Y DISMINUCIÓN DE INSTRUMENTOS PATRIMONIO	100.000	----	100.000	0
2. BESTELAKO FINANTZA-INBERTSIOAK OTRAS INVERSIONES FINANCIERAS	100.000	----	100.000	0
IV. PASIBO FINANTZARIOKO TRESNEN GUTXITzea (ITZULKETA ETA AMORTIZAZIOA) DISMINUCIÓN DE INSTRUMENTOS PASIVO FINANCIERO (DEVOLUCIÓN Y AMORTIZACIÓN)	----	2.712.474	(2.712.474)	***
4. BESTELAKO ZORRAK OTRAS DEUDAS	----	2.712.474	(2.712.474)	***
INBERTSIOAK GUZTIRA TOTAL INVERSIONES	24.910.500	6.012.361	18.898.139	24

Euro / Euros

FINANTZAKETA FINANCIACION	AURREKONTUA PRESUPUESTO	EGINDAKOA REALIZADO	ALDEA DIFERENCIA	%
II. INBERTSIO UKIEZIN, MATERIAL, HIGIEZIN ETA BESTE BATZUEN GUTXITzea DISMINUCIÓN DE INVERSIONES INTANGIBLES, MATERIALES, INMOBILIARIAS Y OTRAS	----	109.294	(109.294)	***
2. IBILGETU MATERIALA INMOVILIZADO MATERIAL	----	109.294	(109.294)	***
III. JASOKO DIREN TRANSFERENTZIAK, DIRU-LAGUNTZAK, DOHAINTZAK ETA LEGATUAK TRANSFERENCIAS, SUBVENCIONES, DONACIONES Y LEGADOS A RECIBIR	17.645.000	----	17.645.000	0
IV. ONDARE-TRESNEN GEHIKUNTZA ETA FINANTZA-INBERTSIOEN GUTXITzea AUMENTO DE INSTRUMENTOS PATRIMONIO Y DISMINUCIÓN DE INVERSIONES FINANCIERAS	100.000	26.609	73.391	27
4. BESTELAKO FINANTZA-INBERTSIOAK OTRAS INVERSIONES FINANCIERAS	100.000	26.609	73.391	27
V. PASIBO FINANTZARIOKO TRESNEN GEHIKUNTZA AUMENTO DE INSTRUMENTOS DE PASIVO FINANCIERO	3.375.000	20.496	3.354.504	1
4. BESTELAKO ZORRAK OTRAS DEUDAS	3.375.000	20.496	3.354.504	1
VII. ESKUDIRUAREN EDO BALIOKIDEEN GUTXITZE GARBIA DISMINUCIÓN NETA DEL EFECTIVO O EQUIVALENTES	3.790.500	5.855.962	(2.065.462)	(154)
FINANTZAKETA GUZTIRA TOTAL FINANCIACIÓN	24.910.500	6.012.361	18.898.139	24

Eusko Trenbideak, S.A.


EGINDAKOAREN USTIAPEN AURREKONTUA
PRESUPUESTO DE EXPLOTACION REALIZADO

Euro / Euros

GASTUAK GASTOS	AURREKONTUA PRESUPUESTO	EGINDAKOA REALIZADO	ALDEA DIFERENCIA	%
I. PERTSONAL-GASTUAK GASTOS DE PERSONAL	60.389.265	27.987.549	32.401.716	46
1. SOLDATAK, LANSARIAK ETA ANTZEKOAK SUELDOS, SALARIOS Y ASIMILADOS	44.172.164	20.293.642	23.878.522	46
2. KARGA SOZIALAK ETA BESTE BATZUK CARGAS SOCIALES Y OTROS	16.217.101	7.693.907	8.523.194	47
II. FUNTZIONAMENDU-GASTUAK GASTOS DE FUNCIONAMIENTO	42.520.796	18.877.076	23.643.720	44
1. HORNIKUNTZAK APROVISIONAMIENTOS	4.807.492	2.114.563	2.692.929	44
2. KANPOKO ZERBITZUAK SERVICIOS EXTERIORES	37.433.304	16.726.641	20.706.663	45
3. TRIBUTUAK TRIBUTOS	80.000	32.645	47.355	41
4. KUDEAKETA ARRUNTEKO BESTELAKO GASTUAK OTROS GASTOS DE GESTIÓN CORRIENTE	200.000	3.227	196.773	2
III. GASTU FINANTZARIOAK GASTOS FINANCIEROS	15.000	----	15.000	0
2. HIRUGARRENEKIKO ZORRENAK POR DEUDAS CON TERCEROS	15.000	----	15.000	0
V. KOBRATZEKO KONTUEN GEHIKETA ETA ORDAINTEKO KONTUEN GUTXITZE GARBIAK AUMENTO CUENTAS A COBRAR Y DISMINUCIÓN CUENTAS A PAGAR NETOS	----	1.762.760	(1.762.760)	***
GASTUAK GUZTIRA TOTAL GASTOS	102.925.061	48.627.385	54.297.676	47

Euro / Euros

DIRU-SARRERAK INGRESOS	AURREKONTUA PRESUPUESTO	EGINDAKOA REALIZADO	ALDEA DIFERENCIA	%
I. NEGOZIO-ZIFRAREN ZENBATEKO GARBIA IMPORTE NETO DE LA CIFRA DE NEGOCIOS	32.005.000	15.603.728	16.401.272	49
1. SALMENTAK VENTAS	32.005.000	15.603.728	16.401.272	49
II. USTIAPENENKO BESTELAKO DIRU-SARRERAK OTROS INGRESOS DE EXPLOTACIÓN	1.152.000	526.978	625.022	46
IV. USTIAPENENKO TRANSFERENTZIAK ETA DIRU-LAGUNTZAK TRANSFERENCIAS Y SUBVENCIONES DE EXPLOTACIÓN	69.768.061	30.578.040	39.190.021	44
VII. USTIAPEN-JARDUERETAKO DIRU-FLUXU NEGATIBOAK FLUJOS NEGATIVOS DE EFECTIVO DE LAS ACTIVIDADES DE EXPLOTACIÓN	----	1.918.639	(1.918.639)	***
DIRU-SARRERAK GUZTIRA TOTAL INGRESOS	102.925.061	48.627.385	54.297.676	47



Euskotren Participaciones, S.A.

EGOERA BALANTZEA
BALANCE DE SITUACION

Euro / Euros

AKTIBOA ACTIVO	30/06/2019	ONDARE GARBIA ETA PASIBOA PATRIMONIO NETO Y PASIVO	30/06/2019
A) AKTIBO EZ-KORRIENTEA ACTIVO NO CORRIENTE	----	A) ONDARE GARBIA PATRIMONIO NETO	321.181
B) AKTIBO KORRIENTEA ACTIVO CORRIENTE	321.810	A-1) Fondo propioak Fondos propios	321.181
III. Merkataritza zordunak eta kobratzeko bestelako kontuak <i>Deudores comerciales y otras cuentas a cobrar</i>	139.287	I. Kapitala <i>Capital</i>	60.102
1. Bezeroak, salmentengatik eta zerbitzu-emeategatik <i>Clientes por ventas y prestaciones de servicios</i>	135.070	1. Kapitala eskrituratua <i>Capital escriturado</i>	60.102
6. Administrazio Publikoekin bestelako hartzekoak <i>Otros créditos con las Administraciones Públicas</i>	4.217	III. Erreserbak <i>Reservas</i>	345.472
VII. Diruzaintza eta bestelako aktibo likido baliokideak <i>Efectivo y otros activos líquidos equivalentes</i>	182.523	1. Lege- eta estatutu-erreserbak <i>Legal y estatutarias</i>	12.021
1. Diruzaintza <i>Tesorería</i>	182.523	2. Bestelako erreserbak <i>Otras reservas</i>	333.451
		V. Aurreko ekitaldietako emaitzak <i>Resultados de ejercicios anteriores</i>	(219.552)
		2. (Aurreko ekitaldietako emaitza negatiboak) <i>(Resultados negativos de ejercicios anteriores)</i>	(219.552)
		VI. Bazkideen bestelako ekarpenak <i>Otras aportaciones de socios</i>	157.635
		VII. Ekitaldiko emaitza <i>Resultado del ejercicio</i>	(22.476)
		B) PASIBO EZ-KORRIENTEA PASIVO NO CORRIENTE	----
		C) PASIBO KORRIENTEA PASIVO CORRIENTE	629
		V. Merkataritza hartzekodunak eta ordaintzeko bestelako kontuak <i>Acreedores comerciales y otras cuentas a pagar</i>	629
		2. Hornitzaileak, taldeko enpresak eta elkartuak <i>Proveedores, empresas del grupo y asociadas</i>	1
		3. Hainbat hartzekodun <i>Acreedores varios</i>	625
		6. Administrazio Publikoekin bestelako zorrak <i>Otras deudas con las Administraciones Públicas</i>	3
AKTIBOA GUZTIRA (A+B) TOTAL ACTIVO (A+B)	321.810	ONDARE GARBIA ETA PASIBOA GUZTIRA (A+B+C) TOTAL PATRIMONIO NETO Y PASIVO (A+B+C)	321.810

Euskotren Participaciones, S.A.

GALDU-IRABAZIEN KONTUA
CUENTA DE PERDIDAS Y GANANCIAS

Euro / Euros

GALDU-IRABAZIEN KONTUA CUENTA DE PERDIDAS Y GANANCIAS		30/06/2019
A) ERAGIKETA JARRAITUAK OPERACIONES CONTINUADAS		
6. Ustiapeneko bestelako sarrerak <i>Otros ingresos de explotación</i>		2.693
b) Ekitaldiko emaitzara egotzitako ustiapeneko diru-laguntzak <i>Subvenciones de explotación incorporadas al resultado del ejercicio</i>		2.693
8. Ustiapeneko bestelako gastuak <i>Otros gastos de explotación</i>		(25.169)
a) Kanpoko zerbitzuak <i>Servicios exteriores</i>		(24.272)
b) Tributuak <i>Tributos</i>		(897)
A.1) USTIAPENeko EMAITZA (1+2+3+4+5+6+7+8+9+10+11+12+13+14+15) RESULTADO DE EXPLOTACIÓN (1+2+3+4+5+6+7+8+9+10+11+12+13+14+15)		(22.476)
A.2) EMAITZA FINANTZARIOA (16+17+18+19+20+21) RESULTADO FINANCIERO (16+17+18+19+20+21)		----
A.3) ZERGA AURREKO EMAITZA (A.1+A.2) RESULTADO ANTES DE IMPUESTOS (A.1+A.2)		(22.476)
A.4) EKITALDIKO EMAITZA (A.3+22) RESULTADO DEL EJERCICIO (A.3+22)		(22.476)

Euskotren Participaciones, S.A.

EFEKTIBO FLUXUEN EGOERA-ORRIA
ESTADO DE FLUJOS DE EFECTIVO

Euro / Euros

DIRU-FLUXUEN EGOERA-ORRIA ESTADO DE FLUJOS DE EFECTIVO		30/06/2019
A) USTIAPEN-JARDUERETAKO DIRU-FLUXUAK FLUJOS DE EFECTIVO DE LAS ACTIVIDADES DE EXPLOTACIÓN		
1. Ekitaldiko zerga aurreko emaitza <i>Resultado del ejercicio antes de impuestos</i>		(22.476)
2. Emaitzaren doikuntzak <i>Ajustes del resultado</i>		----
3. Kapital korrientearen aldaketak <i>Cambios en el capital corriente</i>		(95.015)
b) Zordunak eta kobratzeko bestelako kontuak (+/-) <i>Deudores y otras cuentas a cobrar(+/-)</i>		16.536
d) Hartzekodunak eta ordaintzeko bestelako kontuak (+/-) <i>Acreedores y otras cuentas a pagar (+/-)</i>		(111.551)
5. Ustiapen-jardueretako diru-fluxuak (+/-1+/-2+/-3+/-4) <i>Flujos de efectivo de las actividades de explotación (+/-1+/-2+/-3+/-4)</i>		(117.491)
B) INBERTSIO-JARDUERETAKO DIRU-FLUXUAK (+/-) FLUJOS DE EFECTIVO DE LAS ACTIVIDADES DE INVERSIÓN (+/-)		
8. Inbertsio-jardueretako diru-fluxuak (7-6) <i>Flujos de efectivo de las actividades de inversión (7-6)</i>		----
C) FINANTZAKETA-JARDUERETAKO DIRU-FLUXUAK FLUJOS DE EFECTIVO DE LAS ACTIVIDADES DE FINANCIACIÓN		
12. Finantzaketa-jardueretako diru-fluxuak (+/-9+/-10-11) <i>Flujos de efectivo de las actividades de financiación (+/-9+/-10-11)</i>		----
D) KANBIO-TASEN ALDAKETEN ERAGINA EFEECTO DE LAS VARIACIONES DE LOS TIPOS DE CAMBIO		----
E) ESKUDIRUAREN EDO BALIOKIDEEN GEHIKUNTZA/GUTXITZE GARBIA (+/-5+/-8+/-12+/-D) AUMENTO/DISMINUCIÓN NETA DEL EFECTIVO O EQUIVALENTES (+/-5+/-8+/-12+/-D)		(117.491)

Euskotren Participaciones, S.A.

EGINDAKOAREN KAPITAL AURREKONTUA
PRESUPUESTO DE CAPITAL REALIZADO

Euro / Euros

INBERTSIOAK INVERSIONES		AURREKONTUA PRESUPUESTO	EGINDAKOA REALIZADO	ALDEA DIFERENCIA	%
I.	USTIAPEN-JARDUERETAKO DIRU-FLUXU NEGATIBOAK FLUJOS NEGATIVOS DE EFECTIVO DE LAS ACTIVIDADES DE EXPLOTACIÓN	155.100	117.491	37.609	76
INBERTSIOAK GUZTIRA TOTAL INVERSIONES		155.100	117.491	37.609	76

Euro / Euros

FINANTZAKETA FINANCIACION		AURREKONTUA PRESUPUESTO	EGINDAKOA REALIZADO	ALDEA DIFERENCIA	%
VII.	ESKUDIRUAREN EDO BALIOKIDEEN GUTXITZE GARBIA DISMINUCIÓN NETA DEL EFECTIVO O EQUIVALENTES	155.100	117.491	37.609	(76)
FINANTZAKETA GUZTIRA TOTAL FINANCIACIÓN		155.100	117.491	37.609	76

Euskotren Participaciones, S.A.


EGINDAKOAREN USTIAPEN AURREKONTUA
PRESUPUESTO DE EXPLOTACION REALIZADO

Euro / Euros

GASTUAK GASTOS	AURREKONTUA PRESUPUESTO	EGINDAKOA REALIZADO	ALDEA DIFERENCIA	%
II. FUNTZIONAMENDU-GASTUAK GASTOS DE FUNCIONAMIENTO	153.600	25.169	128.431	16
2. KANPOKO ZERBITZUAK SERVICIOS EXTERIORES	152.500	24.272	128.228	16
3. TRIBUTUAK TRIBUTOS	1.100	897	203	82
III. GASTU FINANTZARIOAK GASTOS FINANCIEROS	1.500	-----	1.500	0
2. HIRUGARRENEKIKO ZORRENAK POR DEUDAS CON TERCEROS	1.500	-----	1.500	0
V. KOBRATZEKO KONTUEN GEHIKETA ETA ORDAINTEZKO KONTUEN GUTXITZE GARBIAK AUMENTO CUENTAS A COBRAR Y DISMINUCIÓN CUENTAS A PAGAR NETOS	-----	95.015	(95.015)	***
GASTUAK GUZTIRA TOTAL GASTOS	155.100	120.184	34.916	77

Euro / Euros

DIRU-SARRERAK INGRESOS	AURREKONTUA PRESUPUESTO	EGINDAKOA REALIZADO	ALDEA DIFERENCIA	%
IV. USTIAPENENKO TRANSFERENTZIAK ETA DIRU-LAGUNTZAK TRANSFERENCIAS Y SUBVENCIONES DE EXPLOTACIÓN	-----	2.693	(2.693)	***
VII. USTIAPEN-JARDUERETAKO DIRU-FLUXU NEGATIBOAK FLUJOS NEGATIVOS DE EFECTIVO DE LAS ACTIVIDADES DE EXPLOTACIÓN	155.100	117.491	37.609	(76)
DIRU-SARRERAK GUZTIRA TOTAL INGRESOS	155.100	120.184	34.916	77



Euskadiko Kirol Portua, S.A.

EGOERA BALANTZEA
BALANCE DE SITUACION

Euro / Euros

AKTIBOA ACTIVO	30/06/2019	ONDARE GARBIA ETA PASIBOA PATRIMONIO NETO Y PASIVO	30/06/2019
A) AKTIBO EZ-KORRIENTEA ACTIVO NO CORRIENTE	9.838.067	A) ONDARE GARBIA PATRIMONIO NETO	17.816.024
I. Ibilgetu ukiezina <i>Inmovilizado intangible</i>	47.012	A-1) Fondo propioak Fondos propios	15.432.199
5. Aplikazio informatikoak <i>Aplicaciones informáticas</i>	47.012	I. Kapitala <i>Capital</i>	16.130.547
II. Ibilgetu materiala <i>Inmovilizado material</i>	5.445.084	1. Kapital eskrituratua <i>Capital escriturado</i>	16.130.547
1. Lurrak eta eraikuntzak <i>Terrenos y construcciones</i>	3.395.790	III. Erreserbak <i>Reservas</i>	1.270.051
2. Instalazio teknikoak eta bestelako ibilgetu materiala <i>Instalaciones técnicas y otro inmovilizado material</i>	963.189	1. Lege- eta estatutu-erreserbak <i>Legal y estatutarias</i>	129.979
3. Ekoizpen-bidean den ibilgetua eta aurrerakinak <i>Inmovilizado en curso y anticipos</i>	1.086.105	2. Bestelako erreserbak <i>Otras reservas</i>	1.140.072
III. Ondasun higiezinak inbertsioak <i>Inversiones inmobiliarias</i>	4.345.971	V. Aurreko ekitaldietako emaitzak <i>Resultados de ejercicios anteriores</i>	(1.300.540)
2. Eraikuntzak <i>Construcciones</i>	4.345.971	2. (Aurreko ekitaldietako emaitza negatiboak) <i>(Resultados negativos de ejercicios anteriores)</i>	(1.300.540)
B) AKTIBO KORRIENTEA ACTIVO CORRIENTE	11.250.990	VII. Ekitaldiko emaitza <i>Resultado del ejercicio</i>	(667.859)
II. Izakinak <i>Existencias</i>	84.345	A-3) Jasotako diru-laguntzak, dohaintzak eta legatuak Subvenciones, donaciones y legados recibidos	2.383.825
1. Merkataritzakoak <i>Comerciales</i>	84.345	B) PASIBO EZ-KORRIENTEA PASIVO NO CORRIENTE	741.365
III. Merkataritza zordunak eta kobratzeko bestelako kontuak <i>Deudores comerciales y otras cuentas a cobrar</i>	1.547.990	II. Epe luzeko zorrak <i>Deudas a largo plazo</i>	69.004
1. Bezeroak, salmentengatik eta zerbitzu-emeategatik <i>Clientes por ventas y prestaciones de servicios</i>	313.353	5. Bestelako pasibo finantzarioak <i>Otros pasivos financieros</i>	69.004
2. Bezeroak, taldeko enpresak eta elkartuak <i>Clientes, empresas del grupo y asociadas</i>	476.893	IV. Zerga geroratu pasiboak <i>Pasivos por impuesto diferido</i>	672.361
3. Hainbat zordun <i>Deudores varios</i>	49.630	C) PASIBO KORRIENTEA PASIVO CORRIENTE	2.531.668
5. Zerga korrientearen aktiboak <i>Activos por impuesto corriente</i>	53.079	III. Epe laburreko zorrak <i>Deudas a corto plazo</i>	1.609.424
6. Administrazio Publikoekin bestelako hartzeak <i>Otros créditos con las Administraciones Públicas</i>	655.035	5. Bestelako pasibo finantzarioak <i>Otros pasivos financieros</i>	1.609.424
VI. Epe laburreko aldiakapenak <i>Periodificaciones a corto plazo</i>	36.851	IV. Taldeko enprekin eta elkartuekin epe laburreko zorrak <i>Deudas con empresas del grupo y asociadas a corto plazo</i>	80.825
VII. Diruzaintza eta bestelako aktibo likido balioak <i>Efectivo y otros activos líquidos equivalentes</i>	9.581.804	V. Merkataritza hartzekodunak eta ordaintzeko bestelako kontuak <i>Acreedores comerciales y otras cuentas a pagar</i>	841.419
1. Diruzaintza <i>Tesorería</i>	9.581.804	1. Hornitzaileak <i>Proveedores</i>	331.703
		3. Hainbat hartzekodun <i>Acreedores varios</i>	195.722
		4. Pertsonala (ordaintzeko dauden ordainsariak) <i>Personal (remuneraciones pendientes de pago)</i>	11
		6. Administrazio Publikoekin bestelako zorrak <i>Otras deudas con las Administraciones Públicas</i>	313.983
AKTIBOA GUZTIRA (A+B) TOTAL ACTIVO (A+B)	21.089.057	ONDARE GARBIA ETA PASIBOA GUZTIRA (A+B+C) TOTAL PATRIMONIO NETO Y PASIVO (A+B+C)	21.089.057

Euskadiko Kirol Portua, S.A.

GALDU-IRABAZIEN KONTUA
CUENTA DE PERDIDAS Y GANANCIAS

Euro / Euros

GALDU-IRABAZIEN KONTUA CUENTA DE PERDIDAS Y GANANCIAS		30/06/2019
A) ERAGIKETA JARRAITUAK OPERACIONES CONTINUADAS		
1. Negoio-zifraren zenbateko garbia <i>Importe neto de la cifra de negocios</i>		1.157.340
b) Zerbitzu-emateak <i>Prestaciones de servicios</i>		1.157.340
4. Hornikuntzak Aprovisionamientos		(265.916)
b) Lehengaien eta bestelako material kontsumigarrien kontsumoa <i>Consumo de materias primas y otras materias consumibles</i>		(265.916)
6. Ustiapeneko bestelako sarrerak Otros ingresos de explotación		183.812
a) Sarrera osagarriak eta kudeaketa arrunteko beste batzuk <i>Ingresos accesorios y otros de gestión corriente</i>		183.812
7. Pertsonal-gastuak Gastos de personal		(199.543)
a) Soldatak, lansariak eta antzekoak <i>Sueldos, salarios y asimilados</i>		(151.229)
b) Karga sozialak <i>Cargas sociales</i>		(48.314)
8. Ustiapeneko bestelako gastuak Otros gastos de explotación		(1.051.298)
a) Kanpoko zerbitzuak <i>Servicios exteriores</i>		(1.047.539)
b) Tributuak <i>Tributos</i>		(3.759)
9. Ibilgetuaren amortizazioa Amortización del inmovilizado		(490.000)
15. Bestelako emaitzak Otros resultados		(2.254)
A.1) USTIAPENeko EMAITZA (1+2+3+4+5+6+7+8+9+10+11+12+13+14+15) RESULTADO DE EXPLOTACIÓN (1+2+3+4+5+6+7+8+9+10+11+12+13+14+15)		(667.859)
A.2) EMAITZA FINANTZARIOA (16+17+18+19+20+21) RESULTADO FINANCIERO (16+17+18+19+20+21)		----
A.3) ZERGA AURREKO EMAITZA (A.1+A.2) RESULTADO ANTES DE IMPUESTOS (A.1+A.2)		(667.859)
A.4) EKITALDIKO EMAITZA (A.3+22) RESULTADO DEL EJERCICIO (A.3+22)		(667.859)

Euskadiko Kirol Portua, S.A.

EFEKTIBO FLUXUEN EGOERA-ORRIA
ESTADO DE FLUJOS DE EFECTIVO

Euro / Euros

DIRU-FLUXUEN EGOERA-ORRIA ESTADO DE FLUJOS DE EFECTIVO	30/06/2019
A) USTIAPEN-JARDUERETAKO DIRU-FLUXUAK FLUJOS DE EFECTIVO DE LAS ACTIVIDADES DE EXPLOTACIÓN	
1. Ekitaldiko zerga aurreko emaitza <i>Resultado del ejercicio antes de impuestos</i>	(667.859)
2. Emaitzaren doikuntzak <i>Ajustes del resultado</i>	490.000
a) Ibilgetuaren amortizazioa (+) <i>Amortización del inmovilizado (+)</i>	490.000
3. Kapital korrientearen aldaketak <i>Cambios en el capital corriente</i>	(41.772)
b) Zordunak eta kobratzeko bestelako kontuak (+/-) <i>Deudores y otras cuentas a cobrar(+/-)</i>	(419.304)
d) Hartzekodunak eta ordaintzeko bestelako kontuak (+/-) <i>Acreedores y otras cuentas a pagar (+/-)</i>	377.532
4. Ustiapen-jardueretako bestelako diru-fluxuak (+/-) <i>Otros flujos de efectivo de las actividades de explotación (+/-)</i>	(33.136)
d) Mozkinen gaineko zergen kobrantzak (ordainketak) (+/-) <i>Cobros (pagos) por impuestos sobre beneficios (+/-)</i>	(33.136)
5. Ustiapen-jardueretako diru-fluxuak (+/--1+/-2+/-3+/-4) <i>Flujos de efectivo de las actividades de explotación (+/--1+/-2+/-3+/-4)</i>	(252.767)
B) INBERTSIO-JARDUERETAKO DIRU-FLUXUAK (+/-) FLUJOS DE EFECTIVO DE LAS ACTIVIDADES DE INVERSIÓN (+/-)	
6. Inbertsioen ordainketak (-) <i>Pagos por inversión (-)</i>	(983.014)
b) Ibilgetu ukiezina <i>Inmovilizado intangible</i>	(10.300)
c) Ibilgetu materiala <i>Inmovilizado material</i>	(972.714)
8. Inbertsio-jardueretako diru-fluxuak (7-6) <i>Flujos de efectivo de las actividades de inversión (7-6)</i>	(983.014)
C) FINANTZAKETA-JARDUERETAKO DIRU-FLUXUAK FLUJOS DE EFECTIVO DE LAS ACTIVIDADES DE FINANCIACIÓN	
10. Pasibo finantzarioko tresnen kobrantzak eta ordainketak <i>Cobros y pagos por instrumentos de pasivo financiero</i>	(126.656)
a) Jaulkipena <i>Emisión</i>	2.279
5 Bestelako zorrak (+) <i>Otras deudas (+)</i>	2.279
b) Itzulketak eta amortizazioak <i>Devolución y amortización de</i>	(128.935)
3. Taldeko enpresekin eta elkartuekin zorrak (-) <i>Deudas con empresas del grupo y asociadas (-)</i>	(107.052)
5. Bestelako zorrak (-) <i>Otras deudas (-)</i>	(21.883)
12. Finantzaketa-jardueretako diru-fluxuak (+/-9+/-10-11) <i>Flujos de efectivo de las actividades de financiación (+/-9+/-10-11)</i>	(126.656)
D) KANBIO-TASEN ALDAKETEN ERAGINA EFECTO DE LAS VARIACIONES DE LOS TIPOS DE CAMBIO	----
E) ESKUDIRUAREN EDO BALIOKIDEEN GEHIKUNTZA/GUTXITZE GARBIA (+/-5+/-8+/-12+/-D) AUMENTO/DISMINUCIÓN NETA DEL EFECTIVO O EQUIVALENTES (+/-5+/-8+/-12+/-D)	(1.362.437)

Euskadiko Kirol Portua, S.A.

EGINDAKOAREN KAPITAL AURREKONTUA
PRESUPUESTO DE CAPITAL REALIZADO

Euro / Euros

INBERTSIOAK INVERSIONES	AURREKONTUA PRESUPUESTO	EGINDAKOA REALIZADO	ALDEA DIFERENCIA	%
I. USTIAPEN-JARDUERETAKO DIRU-FLUXU NEGATIBOAK FLUJOS NEGATIVOS DE EFECTIVO DE LAS ACTIVIDADES DE EXPLOTACIÓN	34.355	252.767	(218.412)	736
II. INBERTSIO UKIEZIN, MATERIAL, ONDASUN HIGIEZIN ETA BESTE BATZUEN GEHIKUNTZA AUMENTO DE INVERSIONES INTANGIBLES, MATERIALES, INMOBILIARIAS Y OTRAS	3.205.000	536.989	2.668.011	17
1. IBILGETU UKIEZINA INMOVILIZADO INTANGIBLE	-----	10.300	(10.300)	***
2. IBILGETU MATERIALA INMOVILIZADO MATERIAL	3.205.000	526.689	2.678.311	16
IV. PASIBO FINANTZARIOKO TRESNEN GUTXITZEA (ITZULKETA ETA AMORTIZAZIOA) DISMINUCIÓN DE INSTRUMENTOS PASIVO FINANCIERO (DEVOLUCIÓN Y AMORTIZACIÓN)	-----	574.960	(574.960)	***
3. TALDEKO ENPRESEKIKO ETA ELKARTUEKIKO ZORRAK DEUDAS CON EMPRESAS DEL GRUPO Y ASOCIADAS	-----	107.052	(107.052)	***
4. BESTELAKO ZORRAK OTRAS DEUDAS	-----	467.908	(467.908)	***
INBERTSIOAK GUZTIRA TOTAL INVERSIONES	3.239.355	1.364.716	1.874.639	42

Euro / Euros

FINANTZAKETA FINANCIACION	AURREKONTUA PRESUPUESTO	EGINDAKOA REALIZADO	ALDEA DIFERENCIA	%
III. JASOKO DIREN TRANSFERENTZIAK, DIRU-LAGUNTZAK, DOHAINTZAK ETA LEGATUAK TRANSFERENCIAS, SUBVENCIONES, DONACIONES Y LEGADOS A RECIBIR	2.365.000	-----	2.365.000	0
V. PASIBO FINANTZARIOKO TRESNEN GEHIKUNTZA AUMENTO DE INSTRUMENTOS DE PASIVO FINANCIERO	-----	2.279	(2.279)	***
4. BESTELAKO ZORRAK OTRAS DEUDAS	-----	2.279	(2.279)	***
VII. ESKUDIRUAREN EDO BALIOKIDEEN GUTXITZE GARBIA DISMINUCIÓN NETA DEL EFECTIVO O EQUIVALENTES	874.355	1.362.437	(488.082)	(156)
FINANTZAKETA GUZTIRA TOTAL FINANCIACIÓN	3.239.355	1.364.716	1.874.639	42

Euskadiko Kirol Portua, S.A.

EGINDAKOAREN USTIAPEN AURREKONTUA
PRESUPUESTO DE EXPLOTACION REALIZADO

Euro / Euros

GASTUAK GASTOS	AURREKONTUA PRESUPUESTO	EGINDAKOA REALIZADO	ALDEA DIFERENCIA	%
I. PERTSONAL-GASTUAK GASTOS DE PERSONAL	499.199	199.543	299.656	40
1. SOLDATAK, LANSARIAK ETA ANTZEKOAK SUELDOS, SALARIOS Y ASIMILADOS	375.847	151.229	224.618	40
2. KARGA SOZIALAK ETA BESTE BATZUK CARGAS SOCIALES Y OTROS	123.352	48.314	75.038	39
II. FUNTZIONAMENDU-GASTUAK GASTOS DE FUNCIONAMIENTO	3.371.253	1.319.468	2.051.785	39
1. HORNIKUNTZAK APROVISIONAMIENTOS	755.000	265.916	489.084	35
2. KANPOKO ZERBITZUAK SERVICIOS EXTERIORES	2.610.753	1.047.539	1.563.214	40
3. TRIBUTUAK TRIBUTOS	5.500	3.759	1.741	68
4. KUDEAKETA ARRUNTEKO BESTELAKO GASTUAK OTROS GASTOS DE GESTIÓN CORRIENTE	----	2.254	(2.254)	***
V. KOBRATZEKO KONTUEN GEHIKETA ETA ORDAINZEKO KONTUEN GUTXITZE GARBIAK AUMENTO CUENTAS A COBRAR Y DISMINUCIÓN CUENTAS A PAGAR NETOS	----	74.908	(74.908)	***
GASTUAK GUZTIRA TOTAL GASTOS	3.870.452	1.593.919	2.276.533	41

Euro / Euros

DIRU-SARRERAK INGRESOS	AURREKONTUA PRESUPUESTO	EGINDAKOA REALIZADO	ALDEA DIFERENCIA	%
I. NEGOTIO-ZIFRAREN ZENBATEKO GARBIA IMPORTE NETO DE LA CIFRA DE NEGOCIOS	3.480.000	1.157.340	2.322.660	33
2. ZERBITZU-EMATEAK PRESTACIONES DE SERVICIOS	3.480.000	1.157.340	2.322.660	33
II. USTIAPENEN BESTELAKO DIRU-SARRERAK OTROS INGRESOS DE EXPLOTACIÓN	356.097	183.812	172.285	52
VII. USTIAPEN-JARDUERETAKO DIRU-FLUXU NEGATIBOAK FLUJOS NEGATIVOS DE EFECTIVO DE LAS ACTIVIDADES DE EXPLOTACIÓN	34.355	252.767	(218.412)	(736)
DIRU-SARRERAK GUZTIRA TOTAL INGRESOS	3.870.452	1.593.919	2.276.533	41



Zumaia Kirol Portua, S.A.

EGOERA BALANTZEA
BALANCE DE SITUACION

Euro / Euros

AKTIBOA ACTIVO	30/06/2019	ONDARE GARBIA ETA PASIBOA PATRIMONIO NETO Y PASIVO	30/06/2019
A) AKTIBO EZ-KORRIENTEA ACTIVO NO CORRIENTE	3.261.305	A) ONDARE GARBIA PATRIMONIO NETO	4.396.706
I. Ibilgetu ukiezina <i>Inmovilizado intangible</i>	3.261.305	A-1) Fondo propioak Fondos propios	1.722.813
2. Kontzesioak <i>Concesiones</i>	3.261.305	I. Kapitala <i>Capital</i>	60.101
B) AKTIBO KORRIENTEA ACTIVO CORRIENTE	2.036.923	1. Kapital eskrituratu <i>Capital escriturado</i>	60.101
III. Merkataritza zordunak eta kobratzeko bestelako kontuak <i>Deudores comerciales y otras cuentas a cobrar</i>	3.668	III. Erreserbak <i>Reservas</i>	1.826.884
1. Bezeroak, salmentengatik eta zerbitzu-emeategatik <i>Cientes por ventas y prestaciones de servicios</i>	1	1. Lege- eta estatutu-erreserbak <i>Legal y estatutarias</i>	12.020
6. Administrazio Publikoekin bestelako hartzekoak <i>Otros créditos con las Administraciones Públicas</i>	3.667	2. Bestelako erreserbak <i>Otras reservas</i>	1.814.864
V. Epe laburreko finantza-inbertsioak <i>Inversiones financieras a corto plazo</i>	1.897.993	VII. Ekitaldiko emaitza <i>Resultado del ejercicio</i>	(164.172)
1. Ondare-tresnak <i>Instrumentos de patrimonio</i>	1.897.993	A-2) Balio-aldaketengatik doikuntzak Ajustes por cambios de valor	(19.561)
VII. Diruzaintza eta bestelako aktibo likido balioakideak <i>Efectivo y otros activos líquidos equivalentes</i>	135.262	I. Aktibo finantzario salgarriak <i>Activos financieros disponibles para la venta</i>	(19.561)
1. Diruzaintza <i>Tesorería</i>	135.262	A-3) Jasotako diru-laguntzak, dohaintzak eta legatuak Subvenciones, donaciones y legados recibidos	2.693.454
AKTIBOA GUZTIRA (A+B) TOTAL ACTIVO (A+B)	5.298.228	B) PASIBO EZ-KORRIENTEA PASIVO NO CORRIENTE	759.692
		IV. Zerga geroratu pasiboak <i>Pasivos por impuesto diferido</i>	759.692
		C) PASIBO KORRIENTEA PASIVO CORRIENTE	141.830
		V. Merkataritza hartzekodunak eta ordaintzeko bestelako kontuak <i>Acreedores comerciales y otras cuentas a pagar</i>	141.830
		1. Hornitzaileak <i>Proveedores</i>	8.309
		3. Hainbat hartzekodun <i>Acreedores varios</i>	2.619
		5. Zerga korrientearen pasiboak <i>Pasivos por impuesto corriente</i>	26.992
		6. Administrazio Publikoekin bestelako zorrak <i>Otras deudas con las Administraciones Públicas</i>	103.910
		ONDARE GARBIA ETA PASIBOA GUZTIRA (A+B+C) TOTAL PATRIMONIO NETO Y PASIVO (A+B+C)	5.298.228

Zumaiako Kirol Portua, S.A.

GALDU-IRABAZIEN KONTUA
CUENTA DE PERDIDAS Y GANANCIAS

Euro / Euros

GALDU-IRABAZIEN KONTUA CUENTA DE PERDIDAS Y GANANCIAS		30/06/2019
A) ERAGIKETA JARRAITUAK OPERACIONES CONTINUADAS		
1. Negoio-zifraren zenbateko garbia <i>Importe neto de la cifra de negocios</i>		46.726
b) Zerbitzu-emateak <i>Prestaciones de servicios</i>		46.726
8. Ustiapeneko bestelako gastuak <i>Otros gastos de explotación</i>		(17.544)
a) Kanpoko zerbitzuak <i>Servicios exteriores</i>		(17.544)
9. Ibilgetuaren amortizazioa <i>Amortización del inmovilizado</i>		(191.841)
A.1) USTIAPENENKO EMAITZA (1+2+3+4+5+6+7+8+9+10+11+12+13+14+15) RESULTADO DE EXPLOTACIÓN (1+2+3+4+5+6+7+8+9+10+11+12+13+14+15)		(162.659)
17. Gastu finantzarioak Gastos financieros		(1.513)
b) Hirugarrenetikiko zorrenak <i>Por deudas con terceros</i>		(1.513)
A.2) EMAITZA FINANTZARIOA (16+17+18+19+20+21) RESULTADO FINANCIERO (16+17+18+19+20+21)		(1.513)
A.3) ZERGA AURREKO EMAITZA (A.1+A.2) RESULTADO ANTES DE IMPUESTOS (A.1+A.2)		(164.172)
A.4) EKITALDIKO EMAITZA (A.3+22) RESULTADO DEL EJERCICIO (A.3+22)		(164.172)

Zumaiako Kirol Portua, S.A.

EFEKTIBO FLUXUEN EGOERA-ORRIA
ESTADO DE FLUJOS DE EFECTIVO

Euro / Euros

DIRU-FLUXUEN EGOERA-ORRIA ESTADO DE FLUJOS DE EFECTIVO	30/06/2019
A) USTIAPEN-JARDUERETAKO DIRU-FLUXUAK FLUJOS DE EFECTIVO DE LAS ACTIVIDADES DE EXPLOTACIÓN	
1. Ekitaldiko zerga aurreko emaitza <i>Resultado del ejercicio antes de impuestos</i>	(164.172)
2. Emaitzaren doikuntzak <i>Ajustes del resultado</i>	193.354
a) Ibilgetuaren amortizazioa (+) <i>Amortización del inmovilizado (+)</i>	191.841
h) Gastu finantzarioak (+) <i>Gastos financieros (+)</i>	1.513
3. Kapital korrientearen aldaketak <i>Cambios en el capital corriente</i>	52.562
b) Zordunak eta kobratzeko bestelako kontuak (+/-) <i>Deudores y otras cuentas a cobrar(+/-)</i>	52.200
d) Hartzekodunak eta ordaintzeko bestelako kontuak (+/-) <i>Acreedores y otras cuentas a pagar (+/-)</i>	362
4. Ustiapen-jardueretako bestelako diru-fluxuak (+/-) <i>Otros flujos de efectivo de las actividades de explotación (+/-)</i>	(1.513)
a) Interesen ordainketa (-) <i>Pagos de intereses (-)</i>	(1.513)
5. Ustiapen-jardueretako diru-fluxuak (+/--1+/-2+/-3+/-4) <i>Flujos de efectivo de las actividades de explotación (+/--1+/-2+/-3+/-4)</i>	80.231
B) INBERTSIO-JARDUERETAKO DIRU-FLUXUAK (+/-) FLUJOS DE EFECTIVO DE LAS ACTIVIDADES DE INVERSIÓN (+/-)	
8. Inbertsio-jardueretako diru-fluxuak (7-6) <i>Flujos de efectivo de las actividades de inversión (7-6)</i>	----
C) FINANTZAKETA-JARDUERETAKO DIRU-FLUXUAK FLUJOS DE EFECTIVO DE LAS ACTIVIDADES DE FINANCIACIÓN	
12. Finantzaketa-jardueretako diru-fluxuak (+/--9+/-10-11) <i>Flujos de efectivo de las actividades de financiación (+/--9+/-10-11)</i>	----
D) KANBIO-TASEN ALDAKETEN ERAGINA EFECTO DE LAS VARIACIONES DE LOS TIPOS DE CAMBIO	----
E) ESKUDIRUAREN EDO BALIOKIDEEN GEHIKUNTZA/GUTXITZE GARBIA (+/--5+/-8+/-12+/-D) AUMENTO/DISMINUCIÓN NETA DEL EFECTIVO O EQUIVALENTES (+/--5+/-8+/-12+/-D)	80.231

Zumaiako Kirol Portua, S.A.

EGINDAKOAREN KAPITAL AURREKONTUA
PRESUPUESTO DE CAPITAL REALIZADO

Euro / Euros

INBERTSIOAK INVERSIONES	AURREKONTUA PRESUPUESTO	EGINDAKOA REALIZADO	ALDEA DIFERENCIA	%
VI. ESKUDIRUAREN EDO BALIOKIDEEN GEHIKUNTZA GARBIA AUMENTO NETO DEL EFECTIVO O EQUIVALENTES	50.917	80.231	(29.314)	158
INBERTSIOAK GUZTIRA TOTAL INVERSIONES	50.917	80.231	(29.314)	158

Euro / Euros

FINANTZAKETA FINANCIACION	AURREKONTUA PRESUPUESTO	EGINDAKOA REALIZADO	ALDEA DIFERENCIA	%
I. USTIAPEN-JARDUERETAKO DIRU-FLUXU POSITIBOAK FLUJOS POSITIVOS DE EFECTIVO DE LAS ACTIVIDADES DE EXPLOTACIÓN	50.917	80.231	(29.314)	(158)
FINANTZAKETA GUZTIRA TOTAL FINANCIACIÓN	50.917	80.231	(29.314)	158

Zumaiako Kirol Portua, S.A.

EGINDAKOAREN USTIAPEN AURREKONTUA
PRESUPUESTO DE EXPLOTACION REALIZADO

Euro / Euros

GASTUAK GASTOS	AURREKONTUA PRESUPUESTO	EGINDAKOA REALIZADO	ALDEA DIFERENCIA	%
II. FUNTZIONAMENDU-GASTUAK GASTOS DE FUNCIONAMIENTO	130.000	17.544	112.456	13
2. KANPOKO ZERBITZUAK SERVICIOS EXTERIORES	95.000	17.544	77.456	18
3. TRIBUTUAK TRIBUTOS	35.000	-----	35.000	0
III. GASTU FINANTZARIOAK GASTOS FINANCIEROS	7.000	1.513	5.487	22
2. HIRUGARRENEKIKO ZORRENAK POR DEUDAS CON TERCEROS	7.000	1.513	5.487	22
VI. USTIAPEN-JARDUERETAKO DIRU-FLUXU POSITIBOAK FLUJOS POSITIVOS DE EFECTIVO DE LAS ACTIVIDADES DE EXPLOTACIÓN	50.917	80.231	(29.314)	158
GASTUAK GUZTIRA TOTAL GASTOS	187.917	99.288	88.629	53

Euro / Euros

DIRU-SARRERAK INGRESOS	AURREKONTUA PRESUPUESTO	EGINDAKOA REALIZADO	ALDEA DIFERENCIA	%
I. NEGOZIO-ZIFRAREN ZENBATEKO GARBIA IMPORTE NETO DE LA CIFRA DE NEGOCIOS	185.417	46.726	138.691	25
2. ZERBITZU-EMATEAK PRESTACIONES DE SERVICIOS	185.417	46.726	138.691	25
V. SARRERA FINANTZARIOAK INGRESOS FINANCIEROS	2.500	-----	2.500	0
2. BALORE NEGOZIAGARRI ETA BESTELAKO FINANTZA-TRESNENAK DE VALORES NEGOCIABLES Y OTROS INSTRUMENTOS FINANCIEROS	2.500	-----	2.500	0
VI. ORDAINTEKO KONTUEN GEHIKETA ETA KOBRATZEKO KONTUEN GUTXITZE GARBIAK AUMENTO CUENTAS A PAGAR Y DISMINUCIÓN CUENTAS A COBRAR NETOS	-----	52.562	(52.562)	***
DIRU-SARRERAK GUZTIRA TOTAL INGRESOS	187.917	99.288	88.629	53



Neiker, S.A.

EGOERA BALANTZEA
BALANCE DE SITUACION

Euro / Euros

AKTIBOA ACTIVO	30/06/2019	ONDARE GARBIA ETA PASIBOA PATRIMONIO NETO Y PASIVO	30/06/2019
A) AKTIBO EZ-KORRIENTEA ACTIVO NO CORRIENTE	4.723.221	A) ONDARE GARBIA PATRIMONIO NETO	2.880.551
I. Ibilgetu ukiezina <i>Inmovilizado intangible</i>	45.995	A-1) Fondo propioak Fondos propios	(903.151)
5. Aplikazio informatikoak <i>Aplicaciones informáticas</i>	45.995	I. Kapitala <i>Capital</i>	4.157.056
II. Ibilgetu materiala <i>Inmovilizado material</i>	4.641.112	1. Kapital eskrituratua <i>Capital escriturado</i>	4.157.056
1. Lurrak eta eraikuntzak <i>Terrenos y construcciones</i>	825.502	III. Erreserbak <i>Reservas</i>	39.142
2. Instalazio teknikoak eta bestelako ibilgetu materiala <i>Instalaciones técnicas y otro inmovilizado material</i>	3.815.610	1. Lege- eta estatutu-erreserbak <i>Legal y estatutarias</i>	39.126
IV. Taldeko enpresetan eta elkartuetan epe luzeko inbertsioak <i>Inversiones empresas del grupo y asociadas a largo plazo</i>	31.551	2. Bestelako erreserbak <i>Otras reservas</i>	16
1. Ondare-tresnak <i>Instrumentos de patrimonio</i>	31.551	V. Aurreko ekitaldietako emaitzak <i>Resultados de ejercicios anteriores</i>	(4.140.576)
V. Epe luzeko finantza inbertsioak <i>Inversiones financieras a largo plazo</i>	4.563	2. (Aurreko ekitaldietako emaitza negatiboak) <i>(Resultados negativos de ejercicios anteriores)</i>	(4.140.576)
2. Hirugarrenen emandako kredituak <i>Créditos a terceros</i>	4.563	VII. Ekitaldiko emaitza <i>Resultado del ejercicio</i>	(958.773)
B) AKTIBO KORRIENTEA ACTIVO CORRIENTE	2.945.399	A-3) Jasotako diru-laguntzak, dohaintzak eta legatuak Subvenciones, donaciones y legados recibidos	3.783.702
III. Merkataritza zordunak eta kobratzeko bestelako kontuak <i>Deudores comerciales y otras cuentas a cobrar</i>	2.013.411	B) PASIBO EZ-KORRIENTEA PASIVO NO CORRIENTE	2.000.226
1. Bezeroak, salmentengatik eta zerbitzu-emeategatik <i>Clientes por ventas y prestaciones de servicios</i>	280.089	II. Epe luzeko zorrak <i>Deudas a largo plazo</i>	901.582
2. Bezeroak, taldeko enpresak eta elkartuak <i>Cientes, empresas del grupo y asociadas</i>	202.465	5. Bestelako pasibo finantzarioak <i>Otros pasivos financieros</i>	901.582
4. Pertsonala <i>Personal</i>	18.485	IV. Zerga geroratu pasiboak <i>Pasivos por impuesto diferido</i>	1.098.644
6. Administrazio Publikoekin bestelako hartzeak <i>Otros créditos con las Administraciones Públicas</i>	1.512.372	C) PASIBO KORRIENTEA PASIVO CORRIENTE	2.787.843
V. Epe laburreko finantza-inbertsioak <i>Inversiones financieras a corto plazo</i>	9.469	III. Epe laburreko zorrak <i>Deudas a corto plazo</i>	883.504
5. Bestelako aktibo finantzarioak <i>Otros activos financieros</i>	9.469	5. Bestelako pasibo finantzarioak <i>Otros pasivos financieros</i>	883.504
VI. Epe laburreko aldizkapenak <i>Periodificaciones a corto plazo</i>	5.959	V. Merkataritza hartzekodunak eta ordaintzeko bestelako kontuak <i>Acreedores comerciales y otras cuentas a pagar</i>	1.904.339
VII. Diruzaintza eta bestelako aktibo likido balioak <i>Efectivo y otros activos líquidos equivalentes</i>	916.560	2. Hornitzaileak, taldeko enpresak eta elkartuak <i>Proveedores, empresas del grupo y asociadas</i>	97.900
1. Diruzaintza <i>Tesorería</i>	916.560	3. Hainbat hartzekodun <i>Acreedores varios</i>	446.203
		4. Pertsonala (ordaintzeko dauden ordainsariak) <i>Personal (remuneraciones pendientes de pago)</i>	36.023
		5. Zerga korrientearen pasiboak <i>Pasivos por impuesto corriente</i>	16.565
		6. Administrazio Publikoekin bestelako zorrak <i>Otras deudas con las Administraciones Públicas</i>	718.326
		7. Bezeroek emandako aurrerakinak <i>Anticipos de clientes</i>	589.322
AKTIBOA GUZTIRA (A+B) TOTAL ACTIVO (A+B)	7.668.620	ONDARE GARBIA ETA PASIBOA GUZTIRA (A+B+C) TOTAL PATRIMONIO NETO Y PASIVO (A+B+C)	7.668.620

Neiker, S.A.

GALDU-IRABAZIEN KONTUA
CUENTA DE PERDIDAS Y GANANCIAS

Euro / Euros

GALDU-IRABAZIEN KONTUA CUENTA DE PERDIDAS Y GANANCIAS		30/06/2019
A) ERAGIKETA JARRAITUAK OPERACIONES CONTINUADAS		
1. Negoio-zifraren zenbateko garbia <i>Importe neto de la cifra de negocios</i>		514.176
b) Zerbitzu-emateak <i>Prestaciones de servicios</i>		514.176
4. Hornikuntzak Aprovisionamientos		(529.846)
b) Lehengaien eta bestelako material kontsumigarrien kontsumoa <i>Consumo de materias primas y otras materias consumibles</i>		(384.698)
c) Beste enpresa batzuek egindako lanak <i>Trabajos realizados por otras empresas</i>		(145.148)
6. Ustiapeneko bestelako sarrerak Otros ingresos de explotación		4.687.417
a) Sarrera osagarriak eta kudeaketa arrunteko beste batzuk <i>Ingresos accesorios y otros de gestión corriente</i>		134.572
b) Ekitaldiko emaitzara egotzitako ustiapeneko diru-laguntzak <i>Subvenciones de explotación incorporadas al resultado del ejercicio</i>		4.552.845
7. Personalkonponak Gastos de personal		(4.462.365)
a) Soldatak, lansariak eta antzekoak <i>Sueldos, salarios y asimilados</i>		(3.488.234)
b) Karga sozialak <i>Cargas sociales</i>		(974.131)
8. Ustiapeneko bestelako gastuak Otros gastos de explotación		(1.168.155)
a) Kanpoko zerbitzuak <i>Servicios exteriores</i>		(1.157.112)
b) Tributuak <i>Tributos</i>		(11.043)
A.1) USTIAPENEO EMAITZA (1+2+3+4+5+6+7+8+9+10+11+12+13+14+15) RESULTADO DE EXPLOTACIÓN (1+2+3+4+5+6+7+8+9+10+11+12+13+14+15)		(958.773)
A.2) EMAITZA FINANTZARIOA (16+17+18+19+20+21) RESULTADO FINANCIERO (16+17+18+19+20+21)		----
A.3) ZERGA AURREKO EMAITZA (A.1+A.2) RESULTADO ANTES DE IMPUESTOS (A.1+A.2)		(958.773)
A.4) EKITALDIKO EMAITZA (A.3+22) RESULTADO DEL EJERCICIO (A.3+22)		(958.773)

Neiker, S.A.

EFEKTIBO FLUXUEN EGOERA-ORRIA
ESTADO DE FLUJOS DE EFECTIVO

Euro / Euros

DIRU-FLUXUEN EGOERA-ORRIA ESTADO DE FLUJOS DE EFECTIVO	30/06/2019
A) USTIAPEN-JARDUERETAKO DIRU-FLUXUAK FLUJOS DE EFECTIVO DE LAS ACTIVIDADES DE EXPLOTACIÓN	
1. Ekitaldiko zerga aurreko emaitza <i>Resultado del ejercicio antes de impuestos</i>	(958.773)
2. Emaitzaren doikuntzak <i>Ajustes del resultado</i>	----
3. Kapital korrientearen aldaketak <i>Cambios en el capital corriente</i>	804.234
b) Zordunak eta kobratzeko bestelako kontuak (+/-) <i>Deudores y otras cuentas a cobrar(+/-)</i>	572.786
c) Bestelako aktibo korrienteak (+/-) <i>Otros activos corrientes (+/-)</i>	31.371
d) Hartzekodunak eta ordaintzeko bestelako kontuak (+/-) <i>Acreedores y otras cuentas a pagar (+/-)</i>	200.077
5. Ustiapen-jardueretako diru-fluxuak (+/-1+/-2+/-3+/-4) <i>Flujos de efectivo de las actividades de explotación (+/-1+/-2+/-3+/-4)</i>	(154.539)
B) INBERTSIO-JARDUERETAKO DIRU-FLUXUAK (+/-) FLUJOS DE EFECTIVO DE LAS ACTIVIDADES DE INVERSIÓN (+/-)	
6. Inbertsioen ordainketak (-) <i>Pagos por inversión (-)</i>	(513.407)
b) Ibilgetu ukiezina <i>Inmovilizado intangible</i>	(15.030)
c) Ibilgetu materiala <i>Inmovilizado material</i>	(487.703)
e) Bestelako aktibo finantzarioak <i>Otros activos financieros</i>	(10.674)
7. Desinbertsioen kobrantzak (+) <i>Cobros por desinversiones (+)</i>	34.587
c) Ibilgetu materiala <i>Inmovilizado material</i>	33.182
e) Bestelako aktibo finantzarioak <i>Otros activos financieros</i>	1.405
8. Inbertsio-jardueretako diru-fluxuak (7-6) <i>Flujos de efectivo de las actividades de inversión (7-6)</i>	(478.820)
C) FINANTZAKETA-JARDUERETAKO DIRU-FLUXUAK FLUJOS DE EFECTIVO DE LAS ACTIVIDADES DE FINANCIACIÓN	
9. Ondare-tresnen kobrantzak eta ordainketak <i>Cobros y pagos por instrumentos de patrimonio</i>	300.000
e) Jasotako diru-laguntzak, dohaintzak eta legatuak (+) <i>Subvenciones, donaciones y legados recibidos (+)</i>	300.000
12. Finantzaketa-jardueretako diru-fluxuak (+/-9+/-10-11) <i>Flujos de efectivo de las actividades de financiación (+/-9+/-10-11)</i>	300.000
D) KANBIO-TASEN ALDAKETEN ERAGINA EFECTO DE LAS VARIACIONES DE LOS TIPOS DE CAMBIO	----
E) ESKUDIRUAREN EDO BALIOKIDEEN GEHIKUNTZA/GUTXITZE GARBIA (+/-5+/-8+/-12+/-D) AUMENTO/DISMINUCIÓN NETA DEL EFECTIVO O EQUIVALENTES (+/-5+/-8+/-12+/-D)	(333.359)

Neiker, S.A.

EGINDAKOAREN KAPITAL AURREKONTUA
PRESUPUESTO DE CAPITAL REALIZADO

Euro / Euros

INBERTSIOAK INVERSIONES	AURREKONTUA PRESUPUESTO	EGINDAKOA REALIZADO	ALDEA DIFERENCIA	%
I. USTIAPEN-JARDUERETAKO DIRU-FLUXU NEGATIBOAK FLUJOS NEGATIVOS DE EFECTIVO DE LAS ACTIVIDADES DE EXPLOTACIÓN	----	154.539	(154.539)	***
II. INBERTSIO UKIEZIN, MATERIAL, ONDASUN HIGIEZIN ETA BESTE BATZUEN GEHIKUNTZA AUMENTO DE INVERSIONES INTANGIBLES, MATERIALES, INMOBILIARIAS Y OTRAS	965.240	201.694	763.546	21
1. IBILGETU UKIEZINA INMOVILIZADO INTANGIBLE	31.613	15.030	16.583	48
2. IBILGETU MATERIALA INMOVILIZADO MATERIAL	933.627	186.664	746.963	20
III. FINANTZA-INBERTSIOEN GEHIKUNTZA ETA ONDARE-TRESNEN GUTXITZEA AUMENTO DE INVERSIONES FINANCIERAS Y DISMINUCIÓN DE INSTRUMENTOS PATRIMONIO	6	10.674	(10.668)	***
2. BESTELAKO FINANTZA-INBERTSIOAK OTRAS INVERSIONES FINANCIERAS	6	10.674	(10.668)	***
IV. PASIBO FINANTZARIOKO TRESNEN GUTXITZEA (ITZULKETA ETA AMORTIZAZIOA) DISMINUCIÓN DE INSTRUMENTOS PASIVO FINANCIERO (DEVOLUCIÓN Y AMORTIZACIÓN)	288.218	301.039	(12.821)	104
4. BESTELAKO ZORRAK OTRAS DEUDAS	288.218	301.039	(12.821)	104
VI. ESKUDIRUAREN EDO BALIOKIDEEN GEHIKUNTZA GARBIA AUMENTO NETO DEL EFECTIVO O EQUIVALENTES	908	----	334.267	***
INBERTSIOAK GUZTIRA TOTAL INVERSIONES	1.254.372	667.946	586.426	53

Euro / Euros

FINANTZAKETA FINANCIACION	AURREKONTUA PRESUPUESTO	EGINDAKOA REALIZADO	ALDEA DIFERENCIA	%
II. INBERTSIO UKIEZIN, MATERIAL, HIGIEZIN ETA BESTE BATZUEN GUTXITZEA DISMINUCIÓN DE INVERSIONES INTANGIBLES, MATERIALES, INMOBILIARIAS Y OTRAS	41.562	----	41.562	0
2. IBILGETU MATERIALA INMOVILIZADO MATERIAL	41.562	----	41.562	0
III. JASOKO DIREN TRANSFERENTZIAK, DIRU-LAGUNTZAK, DOHAINTZAK ETA LEGATUAK TRANSFERENCIAS, SUBVENCIONES, DONACIONES Y LEGADOS A RECIBIR	960.151	300.000	660.151	31
IV. ONDARE-TRESNEN GEHIKUNTZA ETA FINANTZA-INBERTSIOEN GUTXITZEA AUMENTO DE INSTRUMENTOS PATRIMONIO Y DISMINUCIÓN DE INVERSIONES FINANCIERAS	914	34.587	(33.673)	***
4. BESTELAKO FINANTZA-INBERTSIOAK OTRAS INVERSIONES FINANCIERAS	914	34.587	(33.673)	***
V. PASIBO FINANTZARIOKO TRESNEN GEHIKUNTZA AUMENTO DE INSTRUMENTOS DE PASIVO FINANCIERO	251.745	----	251.745	0
4. BESTELAKO ZORRAK OTRAS DEUDAS	251.745	----	251.745	0
VII. ESKUDIRUAREN EDO BALIOKIDEEN GUTXITZE GARBIA DISMINUCIÓN NETA DEL EFECTIVO O EQUIVALENTES	----	333.359	----	0
FINANTZAKETA GUZTIRA TOTAL FINANCIACIÓN	1.254.372	667.946	586.426	53

Neiker, S.A.

EGINDAKOAREN USTIAPEN AURREKONTUA
PRESUPUESTO DE EXPLOTACION REALIZADO

Euro / Euros

GASTUAK GASTOS	AURREKONTUA PRESUPUESTO	EGINDAKOA REALIZADO	ALDEA DIFERENCIA	%
I. PERTSONAL-GASTUAK GASTOS DE PERSONAL	8.766.088	4.462.365	4.303.723	51
1. SOLDATAK, LANSARIAK ETA ANTZEKOAK SUELDOS, SALARIOS Y ASIMILADOS	6.912.702	3.488.234	3.424.468	50
2. KARGA SOZIALAK ETA BESTE BATZUK CARGAS SOCIALES Y OTROS	1.853.386	974.131	879.255	53
II. FUNTZIONAMENDU-GASTUAK GASTOS DE FUNCIONAMIENTO	3.701.186	1.698.001	2.003.185	46
1. HORNIKUNTZAK APROVISIONAMIENTOS	1.301.460	529.846	771.614	41
2. KANPOKO ZERBITZUAK SERVICIOS EXTERIORES	2.379.726	1.157.112	1.222.614	49
3. TRIBUTUAK TRIBUTOS	20.000	11.043	8.957	55
III. GASTU FINANTZARIOAK GASTOS FINANCIEROS	48.099	----	48.099	0
2. HIRUGARRENEKIKO ZORRENAK POR DEUDAS CON TERCEROS	48.099	----	48.099	0
GASTUAK GUZTIRA TOTAL GASTOS	12.515.373	6.160.366	6.355.007	49

Euro / Euros

DIRU-SARRERAK INGRESOS	AURREKONTUA PRESUPUESTO	EGINDAKOA REALIZADO	ALDEA DIFERENCIA	%
I. NEGOTIO-ZIFRAREN ZENBATEKO GARBIA IMPORTE NETO DE LA CIFRA DE NEGOCIOS	1.386.500	514.176	872.324	37
2. ZERBITZU-EMATEAK PRESTACIONES DE SERVICIOS	1.386.500	514.176	872.324	37
II. USTIAPENENKO BESTELAKO DIRU-SARRERAK OTROS INGRESOS DE EXPLOTACIÓN	463.500	134.572	328.928	29
IV. USTIAPENENKO TRANSFERENTZIAK ETA DIRU-LAGUNTZAK TRANSFERENCIAS Y SUBVENCIONES DE EXPLOTACIÓN	10.665.373	4.552.845	6.112.528	43
VI. ORDAINTEKO KONTUEN GEHIKETA ETA KOBRATZEKO KONTUEN GUTXITZE GARBIAK AUMENTO CUENTAS A PAGAR Y DISMINUCIÓN CUENTAS A COBRAR NETOS	----	804.234	(804.234)	***
VII. USTIAPEN-JARDUERETAKO DIRU-FLUXU NEGATIBOAK FLUJOS NEGATIVOS DE EFECTIVO DE LAS ACTIVIDADES DE EXPLOTACIÓN	----	154.539	(154.539)	***
DIRU-SARRERAK GUZTIRA TOTAL INGRESOS	12.515.373	6.160.366	6.355.007	49



Fundación HAZI Fundazioa

EGOERA BALANTZEA
BALANCE DE SITUACION

Euro / Euros

AKTIBOA ACTIVO	30/06/2019	ONDARE GARBIA ETA PASIBOA PATRIMONIO NETO Y PASIVO	30/06/2019
A) AKTIBO EZ-KORRIENTEA ACTIVO NO CORRIENTE	5.191.962	A) ONDARE GARBIA PATRIMONIO NETO	5.289.921
I. Ibilgetu ukiezina <i>Inmovilizado intangible</i>	322.494	A-1) Fondo propioak Fondos propios	3.277.203
5. Aplikazio informatikoak <i>Aplicaciones informáticas</i>	72.806	I. Fundazio-zuzkidura <i>Dotación fundacional</i>	2.670.813
7. Bestelako ibilgetu ukiezina <i>Otro inmovilizado intangible</i>	249.688	III. Erreserbak <i>Reservas</i>	4.276.547
II. Ibilgetu materiala <i>Inmovilizado material</i>	904.146	2. Bestelako erreserbak <i>Otras reservas</i>	4.276.547
1. Lurrak eta eraikuntzak <i>Terrenos y construcciones</i>	452.495	V. Aurreko ekitaldietako emaitzak <i>Resultados de ejercicios anteriores</i>	(1.706.126)
2. Instalazio teknikoak eta bestelako ibilgetu materiala <i>Instalaciones técnicas y otro inmovilizado material</i>	451.651	2. (Aurreko ekitaldietako emaitza negatiboak) <i>(Resultados negativos de ejercicios anteriores)</i>	(1.706.126)
IV. Taldeko enpresetan eta elkartuetan epe luzeko inbertsioak <i>Inversiones empresas del grupo y asociadas a largo plazo</i>	2.928.852	VII. Ekitaldiko emaitza <i>Resultado del ejercicio</i>	(1.964.031)
1. Ondare-tresnak <i>Instrumentos de patrimonio</i>	1.221.868	A-3) Jasotako diru-laguntzak, dohaintzak eta legatuak Subvenciones, donaciones y legados recibidos	2.012.718
2. Enpresei emandako kredituak <i>Créditos a empresas</i>	1.706.984	B) PASIBO EZ-KORRIENTEA PASIVO NO CORRIENTE	323.858
V. Epe luzeko finantza inbertsioak <i>Inversiones financieras a largo plazo</i>	81.368	II. Epe luzeko zorrak <i>Deudas a largo plazo</i>	323.858
2. Hirugarrenei emandako kredituak <i>Créditos a terceros</i>	65.195	5. Bestelako pasibo finantzarioak <i>Otros pasivos financieros</i>	323.858
5. Bestelako aktibo finantzarioak <i>Otros activos financieros</i>	16.173	C) PASIBO KORRIENTEA PASIVO CORRIENTE	3.644.661
VI. Zerga geroratuak aktiboak <i>Activos por impuesto diferido</i>	955.102	III. Epe laburreko zorrak <i>Deudas a corto plazo</i>	1.358.638
B) AKTIBO KORRIENTEA ACTIVO CORRIENTE	4.066.478	5. Bestelako pasibo finantzarioak <i>Otros pasivos financieros</i>	1.358.638
II. Izakinak <i>Existencias</i>	111.191	V. Merkataritza hartzekodunak eta ordaintzeko bestelako kontuak <i>Acreedores comerciales y otras cuentas a pagar</i>	2.217.576
1. Merkataritzakoak <i>Comerciales</i>	87.052	1. Hornitzaileak <i>Proveedores</i>	383.471
2. Lehengaiak eta bestelako hornikuntzak <i>Materias primas y otros aprovisionamientos</i>	24.139	4. Pertsonala (ordaintzeko dauden ordainsariak) <i>Personal (remuneraciones pendientes de pago)</i>	303.662
III. Merkataritza zordunak eta kobratzeko bestelako kontuak <i>Deudores comerciales y otras cuentas a cobrar</i>	3.005.183	6. Administrazio Publikoekin bestelako zorrak <i>Otras deudas con las Administraciones Públicas</i>	832.032
1. Bezeroak, salmentengatik eta zerbitzu-emeategatik <i>Cilentes por ventas y prestaciones de servicios</i>	156.873	7. Bezeroek emandako aurrerakinak <i>Anticipos de clientes</i>	698.411
2. Bezeroak, taldeko enpresak eta elkartuak <i>Cilentes, empresas del grupo y asociadas</i>	51.275	VI. Epe laburreko aldizkapenak <i>Periodificaciones a corto plazo</i>	68.447
3. Hainbat zordun <i>Deudores varios</i>	248.980		
4. Pertsonala <i>Personal</i>	54.976		
5. Zerga korrientearen aktiboak <i>Activos por impuesto corriente</i>	175		
6. Administrazio Publikoekin bestelako hartzeak <i>Otros créditos con las Administraciones Públicas</i>	2.492.904		
VI. Epe laburreko aldizkapenak <i>Periodificaciones a corto plazo</i>	19.360		
VII. Diruzaintza eta bestelako aktibo likido baliokideak <i>Efectivo y otros activos líquidos equivalentes</i>	930.744		
1. Diruzaintza <i>Tesorería</i>	930.744		
AKTIBOA GUZTIRA (A+B) TOTAL ACTIVO (A+B)	9.258.440	ONDARE GARBIA ETA PASIBOA GUZTIRA (A+B+C) TOTAL PATRIMONIO NETO Y PASIVO (A+B+C)	9.258.440

Fundación HAZI Fundazioa

GALDU-IRABAZIEN KONTUA
CUENTA DE PERDIDAS Y GANANCIAS

Euro / Euros

GALDU-IRABAZIEN KONTUA CUENTA DE PERDIDAS Y GANANCIAS		30/06/2019
A) ERAGIKETA JARRAITUAK OPERACIONES CONTINUADAS		
1. Negozio-zifren zenbateko garbia Importe neto de la cifra de negocios		252.525
a) Salmentak Ventas		138.680
b) Zerbitzu-emateak Prestaciones de servicios		113.845
4. Hornikuntzak Aprovisionamientos		(321.317)
a) Salgaien kontsumoa Consumo de mercaderías		(30.164)
c) Beste enpresa batzuek egindako lanak Trabajos realizados por otras empresas		(291.153)
6. Ustiapeneko bestelako sarrerak Otros ingresos de explotación		6.322.236
a) Sarrera osagarriak eta kudeaketa arrunteko beste batzuk Ingresos accesorios y otros de gestión corriente		423.853
b) Ekitaldiko emaitzara egotzitako ustiapeneko diru-laguntzak Subvenciones de explotación incorporadas al resultado del ejercicio		5.898.383
7. Pertsonal-gastuak Gastos de personal		(5.405.514)
a) Soldatak, lansariak eta antzekoak Sueldos, salarios y asimilados		(4.188.858)
b) Karga sozialak Cargas sociales		(1.216.656)
8. Ustiapeneko bestelako gastuak Otros gastos de explotación		(2.703.691)
a) Kanpoko zerbitzuak Servicios exteriores		(2.660.935)
b) Tributuak Tributos		(42.756)
9. Ibilgetuaren amortizazioa Amortización del inmovilizado		(108.270)
A.1) USTIAPENKO EMAITZA (1+2+3+4+5+6+7+8+9+10+11+12+13+14+15) RESULTADO DE EXPLOTACIÓN (1+2+3+4+5+6+7+8+9+10+11+12+13+14+15)		(1.964.031)
A.2) EMAITZA FINANTZARIOA (16+17+18+19+20+21) RESULTADO FINANCIERO (16+17+18+19+20+21)		----
A.3) ZERGA AURREKO EMAITZA (A.1+A.2) RESULTADO ANTES DE IMPUESTOS (A.1+A.2)		(1.964.031)
A.4) EKITALDIKO EMAITZA (A.3+22) RESULTADO DEL EJERCICIO (A.3+22)		(1.964.031)

Fundación HAZI Fundazioa

EFEKTIBO FLUXUEN EGOERA-ORRIA
ESTADO DE FLUJOS DE EFECTIVO

Euro / Euros

DIRU-FLUXUEN EGOERA-ORRIA ESTADO DE FLUJOS DE EFECTIVO	30/06/2019
A) USTIAPEN-JARDUERETAKO DIRU-FLUXUAK FLUJOS DE EFECTIVO DE LAS ACTIVIDADES DE EXPLOTACIÓN	
1. Ekitaldiko zerga aurreko emaitza <i>Resultado del ejercicio antes de impuestos</i>	(1.964.031)
2. Emaitzaren doikuntzak <i>Ajustes del resultado</i>	108.270
a) Ibilgetuaren amortizazioa (+) <i>Amortización del inmovilizado (+)</i>	108.270
3. Kapital korrientearen aldaketak <i>Cambios en el capital corriente</i>	2.192.976
b) Zordunak eta kobratzeko bestelako kontuak (+/-) <i>Deudores y otras cuentas a cobrar(+/-)</i>	3.885.320
c) Bestelako aktibo korrienteak (+/-) <i>Otros activos corrientes (+/-)</i>	148.902
d) Hartzekodunak eta ordaintzeko bestelako kontuak (+/-) <i>Acreedores y otras cuentas a pagar (+/-)</i>	(1.546.663)
e) Bestelako pasibo korrienteak (+/-) <i>Otros pasivos corrientes (+/-)</i>	(294.583)
5. Ustiapen-jardueretako diru-fluxuak (+/-1+/-2+/-3+/-4) <i>Flujos de efectivo de las actividades de explotación (+/-1+/-2+/-3+/-4)</i>	337.215
B) INBERTSIO-JARDUERETAKO DIRU-FLUXUAK (+/-) FLUJOS DE EFECTIVO DE LAS ACTIVIDADES DE INVERSIÓN (+/-)	
6. Inbertsioen ordainketak (-) <i>Pagos por inversión (-)</i>	(59.397)
b) Ibilgetu ukiezina <i>Inmovilizado intangible</i>	(2.090)
c) Ibilgetu materiala <i>Inmovilizado material</i>	(57.307)
7. Desinbertsioen kobrantzak (+) <i>Cobros por desinversiones (+)</i>	21.819
e) Bestelako aktibo finantzarioak <i>Otros activos financieros</i>	21.819
8. Inbertsio-jardueretako diru-fluxuak (7-6) <i>Flujos de efectivo de las actividades de inversión (7-6)</i>	(37.578)
C) FINANTZAKETA-JARDUERETAKO DIRU-FLUXUAK FLUJOS DE EFECTIVO DE LAS ACTIVIDADES DE FINANCIACIÓN	
10. Pasibo finantzarioko tresnen kobrantzak eta ordainketak <i>Cobros y pagos por instrumentos de pasivo financiero</i>	54.000
a) Jaulkipena <i>Emisión</i>	54.000
5 Bestelako zorrak (+) <i>Otras deudas (+)</i>	54.000
12. Finantzaketa-jardueretako diru-fluxuak (+/-9+/-10-11) <i>Flujos de efectivo de las actividades de financiación (+/-9+/-10-11)</i>	54.000
D) KANBIO-TASEN ALDAKETEN ERAGINA EFEECTO DE LAS VARIACIONES DE LOS TIPOS DE CAMBIO	----
E) ESKUDIRUAREN EDO BALIOKIDEEN GEHIKUNTZA/GUTXITZE GARBIA (+/-5+/-8+/-12+/-D) AUMENTO/DISMINUCIÓN NETA DEL EFECTIVO O EQUIVALENTES (+/-5+/-8+/-12+/-D)	353.637

Fundación HAZI Fundazioa

EGINDAKOAREN KAPITAL AURREKONTUA
PRESUPUESTO DE CAPITAL REALIZADO

Euro / Euros

INBERTSIOAK INVERSIONES	AURREKONTUA PRESUPUESTO	EGINDAKOA REALIZADO	ALDEA DIFERENCIA	%
I. USTIAPEN-JARDUERETAKO DIRU-FLUXU NEGATIBOAK FLUJOS NEGATIVOS DE EFECTIVO DE LAS ACTIVIDADES DE EXPLOTACIÓN	1.500.000	-----	1.837.215	(22)
II. INBERTSIO UKIEZIN, MATERIAL, ONDASUN HIGIEZIN ETA BESTE BATZUEN GEHIKUNTZA AUMENTO DE INVERSIONES INTANGIBLES, MATERIALES, INMOBILIARIAS Y OTRAS	220.000	26.762	193.238	12
1. IBILGETU UKIEZINA INMOVILIZADO INTANGIBLE	15.380	2.090	13.290	14
2. IBILGETU MATERIALA INMOVILIZADO MATERIAL	204.620	24.672	179.948	12
IV. PASIBO FINANTZARIOKO TRESNEN GUTXITZEA (ITZULKETA ETA AMORTIZAZIOA) DISMINUCIÓN DE INSTRUMENTOS PASIVO FINANCIERO (DEVOLUCIÓN Y AMORTIZACIÓN)	33.182	32.635	547	98
3. TALDEKO ENPRESEKIKO ETA ELKARTUEKIKO ZORRAK DEUDAS CON EMPRESAS DEL GRUPO Y ASOCIADAS	33.182	32.635	547	98
VI. ESKUDIRUAREN EDO BALIOKIDEEN GEHIKUNTZA GARBIA AUMENTO NETO DEL EFECTIVO O EQUIVALENTES	-----	353.637	-----	0
INBERTSIOAK GUZTIRA TOTAL INVERSIONES	1.753.182	413.034	1.340.148	24

Euro / Euros

FINANTZAKETA FINANCIACION	AURREKONTUA PRESUPUESTO	EGINDAKOA REALIZADO	ALDEA DIFERENCIA	%
I. USTIAPEN-JARDUERETAKO DIRU-FLUXU POSITIBOAK FLUJOS POSITIVOS DE EFECTIVO DE LAS ACTIVIDADES DE EXPLOTACIÓN	-----	337.215	-----	0
III. JASOKO DIREN TRANSFERENTZIAK, DIRU-LAGUNTZAK, DOHAINTZAK ETA LEGATUAK TRANSFERENCIAS, SUBVENCIONES, DONACIONES Y LEGADOS A RECIBIR	220.000	-----	220.000	0
IV. ONDARE-TRESNEN GEHIKUNTZA ETA FINANTZA-INBERTSIOEN GUTXITZEA AUMENTO DE INSTRUMENTOS PATRIMONIO Y DISMINUCIÓN DE INVERSIONES FINANCIERAS	-----	21.819	(21.819)	***
4. BESTELAKO FINANTZA-INBERTSIOAK OTRAS INVERSIONES FINANCIERAS	-----	21.819	(21.819)	***
V. PASIBO FINANTZARIOKO TRESNEN GEHIKUNTZA AUMENTO DE INSTRUMENTOS DE PASIVO FINANCIERO	-----	54.000	(54.000)	***
4. BESTELAKO ZORRAK OTRAS DEUDAS	-----	54.000	(54.000)	***
VII. ESKUDIRUAREN EDO BALIOKIDEEN GUTXITZE GARBIA DISMINUCIÓN NETA DEL EFECTIVO O EQUIVALENTES	1.533.182	-----	1.886.819	23
FINANTZAKETA GUZTIRA TOTAL FINANCIACIÓN	1.753.182	413.034	1.340.148	24

Fundación HAZI Fundazioa

EGINDAKOAREN USTIAPEN AURREKONTUA
PRESUPUESTO DE EXPLOTACION REALIZADO

Euro / Euros

GASTUAK GASTOS	AURREKONTUA PRESUPUESTO	EGINDAKOA REALIZADO	ALDEA DIFERENCIA	%
I. PERTSONAL-GASTUAK GASTOS DE PERSONAL	11.187.395	5.405.514	5.781.881	48
1. SOLDATAK, LANSARIAK ETA ANTZEKOAK SUELDOS, SALARIOS Y ASIMILADOS	8.578.953	4.188.858	4.390.095	49
2. KARGA SOZIALAK ETA BESTE BATZUK CARGAS SOCIALES Y OTROS	2.608.442	1.216.656	1.391.786	47
II. FUNTZIONAMENDU-GASTUAK GASTOS DE FUNCIONAMIENTO	10.032.972	3.025.008	7.007.964	30
1. HORNIKUNTZAK APROVISIONAMIENTOS	2.650.926	321.317	2.329.609	12
2. KANPOKO ZERBITZUAK SERVICIOS EXTERIORES	7.381.115	2.660.935	4.720.180	36
3. TRIBUTUAK TRIBUTOS	931	42.756	(41.825)	***
VI. USTIAPEN-JARDUERETAKO DIRU-FLUXU POSITIBOAK FLUJOS POSITIVOS DE EFECTIVO DE LAS ACTIVIDADES DE EXPLOTACIÓN	----	337.215	----	0
GASTUAK GUZTIRA TOTAL GASTOS	21.220.367	8.767.737	12.452.630	41

Euro / Euros

DIRU-SARRERAK INGRESOS	AURREKONTUA PRESUPUESTO	EGINDAKOA REALIZADO	ALDEA DIFERENCIA	%
I. NEGOZIO-ZIFRAREN ZENBATEKO GARBIA IMPORTE NETO DE LA CIFRA DE NEGOCIOS	6.317.703	252.525	6.065.178	4
1. SALMENTAK VENTAS	428.268	138.680	289.588	32
2. ZERBITZU-EMATEAK PRESTACIONES DE SERVICIOS	5.889.435	113.845	5.775.590	2
II. USTIAPENENKO BESTELAKO DIRU-SARRERAK OTROS INGRESOS DE EXPLOTACIÓN	342.750	423.853	(81.103)	124
IV. USTIAPENENKO TRANSFERENTZIAK ETA DIRU-LAGUNTZAK TRANSFERENCIAS Y SUBVENCIONES DE EXPLOTACIÓN	13.059.914	5.898.383	7.161.531	45
VI. ORDAINTZEKO KONTUEN GEHIKETA ETA KOBRATZEKO KONTUEN GUTXITZE GARBIAK AUMENTO CUENTAS A PAGAR Y DISMINUCIÓN CUENTAS A COBRAR NETOS	----	2.192.976	(2.192.976)	***
VII. USTIAPEN-JARDUERETAKO DIRU-FLUXU NEGATIBOAK FLUJOS NEGATIVOS DE EFECTIVO DE LAS ACTIVIDADES DE EXPLOTACIÓN	1.500.000	----	1.837.215	22
DIRU-SARRERAK GUZTIRA TOTAL INGRESOS	21.220.367	8.767.737	12.452.630	41



Fundación ELIKA Fundazioa

GALDU-IRABAZIEN KONTUA
CUENTA DE PERDIDAS Y GANANCIAS

Euro / Euros

GALDU-IRABAZIEN KONTUA CUENTA DE PERDIDAS Y GANANCIAS		30/06/2019
A) ERAGIKETA JARRAITUAK OPERACIONES CONTINUADAS		
1. Negoio-zifraren zenbateko garbia <i>Importe neto de la cifra de negocios</i>		474
b) Zerbitzu-emateak <i>Prestaciones de servicios</i>		474
6. Ustiapeneko bestelako sarrerak <i>Otros ingresos de explotación</i>		400.000
b) Ekitaldiko emaitzara egotzitako ustiapeneko diru-laguntzak <i>Subvenciones de explotación incorporadas al resultado del ejercicio</i>		400.000
7. Pertsonal-gastuak <i>Gastos de personal</i>		(269.637)
a) Soldatak, lansariak eta antzekoak <i>Sueldos, salarios y asimilados</i>		(207.710)
b) Karga sozialak <i>Cargas sociales</i>		(61.927)
8. Ustiapeneko bestelako gastuak <i>Otros gastos de explotación</i>		(156.243)
a) Kanpoko zerbitzuak <i>Servicios exteriores</i>		(156.243)
A.1) USTIAPENEO EMAITZA (1+2+3+4+5+6+7+8+9+10+11+12+13+14+15) RESULTADO DE EXPLOTACIÓN (1+2+3+4+5+6+7+8+9+10+11+12+13+14+15)		(25.406)
A.2) EMAITZA FINANTZARIOA (16+17+18+19+20+21) RESULTADO FINANCIERO (16+17+18+19+20+21)		----
A.3) ZERGA AURREKO EMAITZA (A.1+A.2) RESULTADO ANTES DE IMPUESTOS (A.1+A.2)		(25.406)
A.4) EKITALDIKO EMAITZA (A.3+22) RESULTADO DEL EJERCICIO (A.3+22)		(25.406)

Fundación ELIKA Fundazioa

EFEKTIBO FLUXUEN EGOERA-ORRIA
ESTADO DE FLUJOS DE EFECTIVO

Euro / Euros

DIRU-FLUXUEN EGOERA-ORRIA ESTADO DE FLUJOS DE EFECTIVO	30/06/2019
A) USTIAPEN-JARDUERETAKO DIRU-FLUXUAK FLUJOS DE EFECTIVO DE LAS ACTIVIDADES DE EXPLOTACIÓN	
1. Ekitaldiko zerga aurreko emaitza <i>Resultado del ejercicio antes de impuestos</i>	(25.406)
2. Emaitzaren doikuntzak <i>Ajustes del resultado</i>	----
3. Kapital korrientearen aldaketak <i>Cambios en el capital corriente</i>	(45.442)
b) Zordunak eta kobratzeko bestelako kontuak (+/-) <i>Deudores y otras cuentas a cobrar(+/-)</i>	(463)
d) Hartzekodunak eta ordaintzeko bestelako kontuak (+/-) <i>Acreedores y otras cuentas a pagar (+/-)</i>	(44.979)
5. Ustiapen-jardueretako diru-fluxuak (+/-1+/-2+/-3+/-4) <i>Flujos de efectivo de las actividades de explotación (+/-1+/-2+/-3+/-4)</i>	(70.848)
B) INBERTSIO-JARDUERETAKO DIRU-FLUXUAK (+/-) FLUJOS DE EFECTIVO DE LAS ACTIVIDADES DE INVERSIÓN (+/-)	
8. Inbertsio-jardueretako diru-fluxuak (7-6) <i>Flujos de efectivo de las actividades de inversión (7-6)</i>	----
C) FINANTZAKETA-JARDUERETAKO DIRU-FLUXUAK FLUJOS DE EFECTIVO DE LAS ACTIVIDADES DE FINANCIACIÓN	
a) Ondare-tresnen jaulkipena (+) <i>Emisión de instrumentos de patrimonio (+)</i>	42.558
b) Ondare-tresnen amortizazioa (-) <i>Amortización de instrumentos de patrimonio (-)</i>	(42.558)
10. Pasibo finantzarioko tresnen kobrantzak eta ordainketak <i>Cobros y pagos por instrumentos de pasivo financiero</i>	(9.327)
a) Jaulkipena <i>Emisión</i>	8.734
2. Kreditu-erakundeekiko zorrak (+) <i>Deudas con entidades de crédito (+)</i>	7.849
3. Taldeko-enpresekin eta elkartuekin zorrak (+) <i>Deudas con empresas del grupo y asociadas (+)</i>	857
5. Bestelako zorrak (+) <i>Otras deudas (+)</i>	28
b) Itzulketak eta amortizazioak <i>Devolución y amortización de</i>	(18.061)
2. Kreditu-erakundeekiko zorrak (-) <i>Deudas con entidades de crédito (-)</i>	(8.219)
3. Taldeko enpresekin eta elkartuekin zorrak (-) <i>Deudas con empresas del grupo y asociadas (-)</i>	(9.814)
5. Bestelako zorrak (-) <i>Otras deudas (-)</i>	(28)
12. Finantzaketa-jardueretako diru-fluxuak (+/-9+/-10-11) <i>Flujos de efectivo de las actividades de financiación (+/-9+/-10-11)</i>	(9.327)
D) KANBIO-TASEN ALDAKETEN ERAGINA EFECTO DE LAS VARIACIONES DE LOS TIPOS DE CAMBIO	----
E) ESKUDIRUAREN EDO BALIOKIDEEN GEHIKUNTZA/GUTXITZE GARBIA (+/-5+/-8+/-12+/-D) AUMENTO/DISMINUCIÓN NETA DEL EFECTIVO O EQUIVALENTES (+/-5+/-8+/-12+/-D)	(80.175)

Fundación ELIKA Fundazioa

EGINDAKOAREN KAPITAL AURREKONTUA
PRESUPUESTO DE CAPITAL REALIZADO

Euro / Euros

INBERTSIOAK INVERSIONES		AURREKONTUA PRESUPUESTO	EGINDAKOA REALIZADO	ALDEA DIFERENCIA	%
I.	USTIAPEN-JARDUERETAKO DIRU-FLUXU NEGATIBOAK FLUJOS NEGATIVOS DE EFECTIVO DE LAS ACTIVIDADES DE EXPLOTACIÓN	12.514	70.848	(58.334)	566
III.	FINANTZA-INBERTSIOEN GEHIKUNTZA ETA ONDARE-TRESNEN GUTXITZEA AUMENTO DE INVERSIONES FINANCIERAS Y DISMINUCIÓN DE INSTRUMENTOS PATRIMONIO	-----	42.558	(42.558)	***
3.	ONDARE-TRESNEN AMORTIZAZIOA AMORTIZACIÓN DE INSTRUMENTOS DE PATRIMONIO	-----	42.558	(42.558)	***
IV.	PASIBO FINANTZARIOKO TRESNEN GUTXITZEA (ITZULKETA ETA AMORTIZAZIOA) DISMINUCIÓN DE INSTRUMENTOS PASIVO FINANCIERO (DEVOLUCIÓN Y AMORTIZACIÓN)	-----	18.061	(18.061)	***
2.	KREDITU-ERAKUNDEEKIKO ZORRAK DEUDAS CON ENTIDADES DE CRÉDITO	-----	8.219	(8.219)	***
3.	TALDEKO ENPRESEKIKO ETA ELKARTUEKIKO ZORRAK DEUDAS CON EMPRESAS DEL GRUPO Y ASOCIADAS	-----	9.814	(9.814)	***
4.	BESTELAKO ZORRAK OTRAS DEUDAS	-----	28	(28)	***
VI.	ESKUDIRUAREN EDO BALIOKIDEEN GEHIKUNTZA GARBIA AUMENTO NETO DEL EFECTIVO O EQUIVALENTES	8.744	-----	88.919	(917)
INBERTSIOAK GUZTIRA TOTAL INVERSIONES		21.258	131.467	(110.209)	618

Euro / Euros

FINANTZAKETA FINANCIACION		AURREKONTUA PRESUPUESTO	EGINDAKOA REALIZADO	ALDEA DIFERENCIA	%
IV.	ONDARE-TRESNEN GEHIKUNTZA ETA FINANTZA-INBERTSIOEN GUTXITZEA AUMENTO DE INSTRUMENTOS PATRIMONIO Y DISMINUCIÓN DE INVERSIONES FINANCIERAS	-----	42.558	(42.558)	***
1.	ONDARE-TRESNEN JAULKIPENA EMISIÓN DE INSTRUMENTOS DE PATRIMONIO	-----	42.558	(42.558)	***
V.	PASIBO FINANTZARIOKO TRESNEN GEHIKUNTZA AUMENTO DE INSTRUMENTOS DE PASIVO FINANCIERO	21.258	8.734	12.524	41
2.	KREDITU-ERAKUNDEEKIKO ZORRAK DEUDAS CON ENTIDADES DE CRÉDITO	21.258	7.849	13.409	37
3.	TALDEKO ENPRESEKIKO ETA ELKARTUEKIKO ZORRAK DEUDAS CON EMPRESAS DEL GRUPO Y ASOCIADAS	-----	857	(857)	***
4.	BESTELAKO ZORRAK OTRAS DEUDAS	-----	28	(28)	***
VII.	ESKUDIRUAREN EDO BALIOKIDEEN GUTXITZE GARBIA DISMINUCIÓN NETA DEL EFECTIVO O EQUIVALENTES	-----	80.175	-----	0
FINANTZAKETA GUZTIRA TOTAL FINANCIACIÓN		21.258	131.467	(110.209)	618

Fundación ELIKA Fundazioa

EGINDAKOAREN USTIAPEN AURREKONTUA
PRESUPUESTO DE EXPLOTACION REALIZADO

Euro / Euros

GASTUAK GASTOS	AURREKONTUA PRESUPUESTO	EGINDAKOA REALIZADO	ALDEA DIFERENCIA	%
I. PERTSONAL-GASTUAK GASTOS DE PERSONAL	545.205	269.637	275.568	49
1. SOLDATAK, LANSARIAK ETA ANTZEKOAK SUELDOS, SALARIOS Y ASIMILADOS	416.652	207.710	208.942	50
2. KARGA SOZIALAK ETA BESTE BATZUK CARGAS SOCIALES Y OTROS	128.553	61.927	66.626	48
II. FUNTZIONAMENDU-GASTUAK GASTOS DE FUNCIONAMIENTO	233.697	156.243	77.454	67
2. KANPOKO ZERBITZUAK SERVICIOS EXTERIORES	233.697	156.243	77.454	67
V. KOBRATZEKO KONTUEN GEHIKETA ETA ORDAINTEZKO KONTUEN GUTXITZE GARBIAK AUMENTO CUENTAS A COBRAR Y DISMINUCIÓN CUENTAS A PAGAR NETOS	----	45.442	(45.442)	***
GASTUAK GUZTIRA TOTAL GASTOS	778.902	471.322	307.580	61

Euro / Euros

DIRU-SARRERAK INGRESOS	AURREKONTUA PRESUPUESTO	EGINDAKOA REALIZADO	ALDEA DIFERENCIA	%
I. NEGOZIO-ZIFRAREN ZENBATEKO GARBIA IMPORTE NETO DE LA CIFRA DE NEGOCIOS	----	474	(474)	***
2. ZERBITZU-EMATEAK PRESTACIONES DE SERVICIOS	----	474	(474)	***
IV. USTIAPENENKO TRANSFERENTZIAK ETA DIRU-LAGUNTZAK TRANSFERENCIAS Y SUBVENCIONES DE EXPLOTACIÓN	766.388	400.000	366.388	52
VII. USTIAPEN-JARDUERETAKO DIRU-FLUXU NEGATIBOAK FLUJOS NEGATIVOS DE EFECTIVO DE LAS ACTIVIDADES DE EXPLOTACIÓN	12.514	70.848	(58.334)	(566)
DIRU-SARRERAK GUZTIRA TOTAL INGRESOS	778.902	471.322	307.580	61



IV. ENPLEGUA ETA GIZARTE POLITIKAK
EMPLEO Y POLÍTICAS SOCIALES



Fundación HOBETUZ Fundazioa



Fundación HOBETUZ Fundazioa

EGOERA BALANTZEA
BALANCE DE SITUACION

Euro / Euros

AKTIBOA ACTIVO	30/06/2019	ONDARE GARBIA ETA PASIBOA PATRIMONIO NETO Y PASIVO	30/06/2019
A) AKTIBO EZ-KORRIENTEA ACTIVO NO CORRIENTE	48.049	A) ONDARE GARBIA PATRIMONIO NETO	2.123.695
I. Ibilgetu ukiezina <i>Inmovilizado intangible</i>	628	A-1) Fondo propioak Fondos propios	2.114.207
3. Patenteak, lizentziak, markak eta antzekoak <i>Patentes, licencias, marcas y similares</i>	535	I. Fundazio-zuzkidura <i>Dotación fundacional</i>	1.412.379
5. Aplikazio informatikoak <i>Aplicaciones informáticas</i>	93	V. Aurreko ekitaldietako emaitzak <i>Resultados de ejercicios anteriores</i>	701.828
II. Ibilgetu materiala <i>Inmovilizado material</i>	8.859	1. Gaineratikoa <i>Remanente</i>	701.828
2. Instalazio teknikoak eta bestelako ibilgetu materiala <i>Instalaciones técnicas y otro inmovilizado material</i>	8.859	A-3) Jasotako diru-laguntzak, dohaintzak eta legatuak Subvenciones, donaciones y legados recibidos	9.488
V. Epe luzeko finantza inbertsioak <i>Inversiones financieras a largo plazo</i>	38.562	B) PASIBO EZ-KORRIENTEA PASIVO NO CORRIENTE	----
5. Bestelako aktibo finantzarioak <i>Otros activos financieros</i>	38.562	C) PASIBO KORRIENTEA PASIVO CORRIENTE	7.682.189
B) AKTIBO KORRIENTEA ACTIVO CORRIENTE	9.757.835	III. Epe laburreko zorrak <i>Deudas a corto plazo</i>	1.456.125
III. Merkataritze zordunak eta kobratzeko bestelako kontuak <i>Deudores comerciales y otras cuentas a cobrar</i>	3.199.920	5. Bestelako pasibo finantzarioak <i>Otros pasivos financieros</i>	1.456.125
3. Hainbat zordun <i>Deudores varios</i>	3.199.920	V. Merkataritze hartzekodunak eta ordaintzeko bestelako kontuak <i>Acreedores comerciales y otras cuentas a pagar</i>	6.226.064
VI. Epe laburreko aldizkapenak <i>Periodificaciones a corto plazo</i>	2.679	3. Hainbat hartzekodun <i>Acreedores varios</i>	6.131.551
VII. Diruzaintza eta bestelako aktibo likido baliokideak <i>Efectivo y otros activos líquidos equivalentes</i>	6.555.236	6. Administrazio Publikoekin bestelako zorrak <i>Otras deudas con las Administraciones Públicas</i>	94.513
1. Diruzaintza <i>Tesorería</i>	6.555.236		
AKTIBOA GUZTIRA (A+B) TOTAL ACTIVO (A+B)	9.805.884	ONDARE GARBIA ETA PASIBOA GUZTIRA (A+B+C) TOTAL PATRIMONIO NETO Y PASIVO (A+B+C)	9.805.884

Fundación HOBETUZ Fundazioa

GALDU-IRABAZIEN KONTUA
CUENTA DE PERDIDAS Y GANANCIAS

Euro / Euros

GALDU-IRABAZIEN KONTUA CUENTA DE PERDIDAS Y GANANCIAS		30/06/2019
A) ERAGIKETA JARRAITUAK OPERACIONES CONTINUADAS		
4. Hornikuntzak Aprovisionamientos		(7.005)
a) Salgaien kontsumoa <i>Consumo de mercaderías</i>		(7.005)
6. Ustiapeneko bestelako sarrerak Otros ingresos de explotación		899.174
b) Ekitaldiko emaitzara egotzitako ustiapeneko diru-laguntzak <i>Subvenciones de explotación incorporadas al resultado del ejercicio</i>		899.174
7. Pertsonal-gastuak Gastos de personal		(656.424)
a) Soldatak, lansariak eta antzekoak <i>Sueldos, salarios y asimilados</i>		(522.567)
b) Karga sozialak <i>Cargas sociales</i>		(133.857)
8. Ustiapeneko bestelako gastuak Otros gastos de explotación		(229.395)
a) Kanpoko zerbitzuak <i>Servicios exteriores</i>		(229.395)
9. Ibilgetuaren amortizazioa Amortización del inmovilizado		(6.350)
A.1) USTIAPENEO EMAITZA (1+2+3+4+5+6+7+8+9+10+11+12+13+14+15) RESULTADO DE EXPLOTACIÓN (1+2+3+4+5+6+7+8+9+10+11+12+13+14+15)		----
A.2) EMAITZA FINANTZARIOA (16+17+18+19+20+21) RESULTADO FINANCIERO (16+17+18+19+20+21)		----
A.3) ZERGA AURREKO EMAITZA (A.1+A.2) RESULTADO ANTES DE IMPUESTOS (A.1+A.2)		----
A.4) EKITALDIKO EMAITZA (A.3+22) RESULTADO DEL EJERCICIO (A.3+22)		----

Fundación HOBETUZ Fundazioa

EFEKTIBO FLUXUEN EGOERA-ORRIA
ESTADO DE FLUJOS DE EFECTIVO

Euro / Euros

DIRU-FLUXUEN EGOERA-ORRIA ESTADO DE FLUJOS DE EFECTIVO	30/06/2019
A) USTIAPEN-JARDUERETAKO DIRU-FLUXUAK FLUJOS DE EFECTIVO DE LAS ACTIVIDADES DE EXPLOTACIÓN	
1. Ekitaldiko zerga aurreko emaitza <i>Resultado del ejercicio antes de impuestos</i>	----
2. Emaitzaren doikuntzak <i>Ajustes del resultado</i>	6.350
a) Ibilgetuaren amortizazioa (+) <i>Amortización del inmovilizado (+)</i>	6.350
3. Kapital korrientearen aldaketak <i>Cambios en el capital corriente</i>	----
5. Ustiapen-jardueretako diru-fluxuak (+/-1+/-2+/-3+/-4) <i>Flujos de efectivo de las actividades de explotación (+/-1+/-2+/-3+/-4)</i>	6.350
B) INBERTSIO-JARDUERETAKO DIRU-FLUXUAK (+/-) FLUJOS DE EFECTIVO DE LAS ACTIVIDADES DE INVERSIÓN (+/-)	
6. Inbertsioen ordainketak (-) <i>Pagos por inversión (-)</i>	(6.350)
b) Ibilgetu ukiezina <i>Inmovilizado intangible</i>	(930)
c) Ibilgetu materiala <i>Inmovilizado material</i>	(5.420)
8. Inbertsio-jardueretako diru-fluxuak (7-6) <i>Flujos de efectivo de las actividades de inversión (7-6)</i>	(6.350)
C) FINANTZAKETA-JARDUERETAKO DIRU-FLUXUAK FLUJOS DE EFECTIVO DE LAS ACTIVIDADES DE FINANCIACIÓN	
12. Finantzaketa-jardueretako diru-fluxuak (+/-9+/-10-11) <i>Flujos de efectivo de las actividades de financiación (+/-9+/-10-11)</i>	----
D) KANBIO-TASEN ALDAKETEN ERAGINA EFEECTO DE LAS VARIACIONES DE LOS TIPOS DE CAMBIO	----
E) ESKUDIRUAREN EDO BALIOKIDEEN GEHIKUNTZA/GUTXITZE GARBIA (+/-5+/-8+/-12+/-D) AUMENTO/DISMINUCIÓN NETA DEL EFECTIVO O EQUIVALENTES (+/-5+/-8+/-12+/-D)	----

Fundación HOBETUZ Fundazioa

EGINDAKOAREN KAPITAL AURREKONTUA
PRESUPUESTO DE CAPITAL REALIZADO

Euro / Euros

INBERTSIOAK INVERSIONES	AURREKONTUA PRESUPUESTO	EGINDAKOA REALIZADO	ALDEA DIFERENCIA	%
II. INBERTSIO UKIEZIN, MATERIAL, ONDASUN HIGIEZIN ETA BESTE BATZUEN GEHIKUNTZA AUMENTO DE INVERSIONES INTANGIBLES, MATERIALES, INMOBILIARIAS Y OTRAS	11.620	6.350	5.270	55
1. IBILGETU UKIEZINA INMOVILIZADO INTANGIBLE	3.120	930	2.190	30
2. IBILGETU MATERIALA INMOVILIZADO MATERIAL	8.500	5.420	3.080	64
INBERTSIOAK GUZTIRA TOTAL INVERSIONES	11.620	6.350	5.270	55

Euro / Euros

FINANTZAKETA FINANCIACION	AURREKONTUA PRESUPUESTO	EGINDAKOA REALIZADO	ALDEA DIFERENCIA	%
I. USTIAPEN-JARDUERETAKO DIRU-FLUXU POSITIBOAK FLUJOS POSITIVOS DE EFECTIVO DE LAS ACTIVIDADES DE EXPLOTACIÓN	-----	6.350	(6.350)	***
III. JASOKO DIREN TRANSFERENTZIAK, DIRU-LAGUNTZAK, DOHAINTZAK ETA LEGATUAK TRANSFERENCIAS, SUBVENCIONES, DONACIONES Y LEGADOS A RECIBIR	11.620	-----	11.620	0
FINANTZAKETA GUZTIRA TOTAL FINANCIACIÓN	11.620	6.350	5.270	55

Fundación HOBETUZ Fundazioa

EGINDAKOAREN USTIAPEN AURREKONTUA
PRESUPUESTO DE EXPLOTACION REALIZADO

Euro / Euros

GASTUAK GASTOS	AURREKONTUA PRESUPUESTO	EGINDAKOA REALIZADO	ALDEA DIFERENCIA	%
I. PERTSONAL-GASTUAK GASTOS DE PERSONAL	1.410.467	656.424	754.043	47
1. SOLDATAK, LANSARIAK ETA ANTZEKOAK SUELDOS, SALARIOS Y ASIMILADOS	1.148.117	522.567	625.550	46
2. KARGA SOZIALAK ETA BESTE BATZUK CARGAS SOCIALES Y OTROS	262.350	133.857	128.493	51
II. FUNTZIONAMENDU-GASTUAK GASTOS DE FUNCIONAMIENTO	881.544	236.400	645.144	27
1. HORNIKUNTZAK APROVISIONAMIENTOS	14.481	7.005	7.476	48
2. KANPOKO ZERBITZUAK SERVICIOS EXTERIORES	867.063	229.395	637.668	26
VI. USTIAPEN-JARDUERETAKO DIRU-FLUXU POSITIBOAK FLUJOS POSITIVOS DE EFECTIVO DE LAS ACTIVIDADES DE EXPLOTACIÓN	-----	6.350	(6.350)	***
GASTUAK GUZTIRA TOTAL GASTOS	2.292.011	899.174	1.392.837	39

Euro / Euros

DIRU-SARRERAK INGRESOS	AURREKONTUA PRESUPUESTO	EGINDAKOA REALIZADO	ALDEA DIFERENCIA	%
IV. USTIAPENENKO TRANSFERENTZIAK ETA DIRU-LAGUNTZAK TRANSFERENCIAS Y SUBVENCIONES DE EXPLOTACION	2.292.011	899.174	1.392.837	39
DIRU-SARRERAK GUZTIRA TOTAL INGRESOS	2.292.011	899.174	1.392.837	39



**V. INGURUMENA, LURRALDE PLANGINTZA ETA
ETXEBIZITZA**
***MEDIO AMBIENTE, PLANIFICACIÓN TERRITORIAL Y
VIVIENDA***



VISESA

EGOERA BALANTZEA
BALANCE DE SITUACION

Euro / Euros

AKTIBOA ACTIVO	30/06/2019	ONDARE GARBIA ETA PASIBOA PATRIMONIO NETO Y PASIVO	30/06/2019
A) AKTIBO EZ-KORRIENTEA ACTIVO NO CORRIENTE	49.767.003	A) ONDARE GARBIA PATRIMONIO NETO	104.323.310
I. Ibilgetu ukiezina <i>Inmovilizado intangible</i>	147.843	A-1) Fondo propioak Fondos propios	78.682.504
5. Aplikazio informatikoak <i>Aplicaciones informáticas</i>	147.843	I. Kapitala <i>Capital</i>	37.241.709
II. Ibilgetu materiala <i>Inmovilizado material</i>	12.671.276	1. Kapitala eskrituratu <i>Capital escriturado</i>	37.241.709
1. Lurrak eta eraikuntzak <i>Terrenos y construcciones</i>	10.598.202	II. Jaulkipen-prima <i>Prima de emisión</i>	16.008.307
2. Instalazio teknikoak eta bestelako ibilgetu materiala <i>Instalaciones técnicas y otro inmovilizado material</i>	246.952	III. Erreserbak <i>Reservas</i>	22.011.353
3. Ekoizpen-bidean den ibilgetua eta aurrerakinak <i>Inmovilizado en curso y anticipos</i>	1.826.122	1. Lege- eta estatutu-erreserbak <i>Legal y estatutarias</i>	3.118.440
III. Ondasun higiezinak inbertsioak <i>Inversiones inmobiliarias</i>	32.512.434	2. Bestelako erreserbak <i>Otras reservas</i>	18.892.913
1. Lurrak <i>Terrenos</i>	3.545.217	VII. Ekitaldiko emaitza <i>Resultado del ejercicio</i>	3.421.135
2. Eraikuntzak <i>Construcciones</i>	28.967.217	A-3) Jasotako diru-laguntzak, dohaintzak eta legatuak Subvenciones, donaciones y legados recibidos	25.640.806
V. Epe luzeko finantza inbertsioak <i>Inversiones financieras a largo plazo</i>	2.204.471	B) PASIBO EZ-KORRIENTEA PASIVO NO CORRIENTE	19.561.056
1. Ondare-tresnak <i>Instrumentos de patrimonio</i>	41.667	I. Epe luzeko hornidurak <i>Provisiones a largo plazo</i>	7.895.718
2. Hirugarrenen emandako kredituak <i>Créditos a terceros</i>	2.116.919	4. Bestelako hornidurak <i>Otras provisiones</i>	7.895.718
5. Bestelako aktibo finantzarioak <i>Otros activos financieros</i>	45.885	II. Epe luzeko zorrak <i>Deudas a largo plazo</i>	3.568.241
VI. Zerga geroratuak aktiboak <i>Activos por impuesto diferido</i>	2.230.979	2. Kreditu-erakundeekin zorrak <i>Deudas con entidades de crédito</i>	2.449.622
B) AKTIBO KORRIENTEA ACTIVO CORRIENTE	243.152.708	5. Bestelako pasibo finantzarioak <i>Otros pasivos financieros</i>	1.118.619
II. Izakinak <i>Existencias</i>	197.370.980	IV. Zerga geroratuak pasiboak <i>Pasivos por impuesto diferido</i>	8.097.097
1. Merkataritzakoak <i>Comerciales</i>	275.844	C) PASIBO KORRIENTEA PASIVO CORRIENTE	169.035.345
2. Lehengaiak eta bestelako hornikuntzak <i>Materias primas y otros aprovisionamientos</i>	112.618.626	II. Epe laburreko hornidurak <i>Provisiones a corto plazo</i>	18.921.079
3. Ekoizpen-bidean diren produktuak <i>Productos en curso</i>	80.548.960	III. Epe laburreko zorrak <i>Deudas a corto plazo</i>	99.083.875
4. Produktu bukatuak <i>Productos terminados</i>	983.284	2. Kreditu-erakundeekin zorrak <i>Deudas con entidades de crédito</i>	48.864.979
6. Hornitzaileei emandako aurrerakinak <i>Anticipos a proveedores</i>	2.944.266	5. Bestelako pasibo finantzarioak <i>Otros pasivos financieros</i>	50.218.896
III. Merkataritza zordunak eta kobratzeko bestelako kontuak <i>Deudores comerciales y otras cuentas a cobrar</i>	36.452.837	V. Merkataritza hartzekodunak eta ordaintzeko bestelako kontuak <i>Acreedores comerciales y otras cuentas a pagar</i>	51.030.391
1. Bezeroak, salmentengatik eta zerbitzu-emeategatik <i>Cientes por ventas y prestaciones de servicios</i>	3.816.357	1. Hornitzaileak <i>Proveedores</i>	17.344.223
2. Bezeroak, taldeko enpresak eta elkartuak <i>Cientes, empresas del grupo y asociadas</i>	374.767	4. Pertsonala (ordaintzeko dauden ordainsariak) <i>Personal (remuneraciones pendientes de pago)</i>	3.045
3. Hainbat zordun <i>Deudores varios</i>	3.355.010	5. Zerga korrientearen pasiboak <i>Pasivos por impuesto corriente</i>	289.875
4. Pertsonala <i>Personal</i>	21.459	6. Administrazio Publikoekin bestelako zorrak <i>Otras deudas con las Administraciones Públicas</i>	2.177.236
5. Zerga korrientearen aktiboak <i>Activos por impuesto corriente</i>	81	7. Bezeroek emandako aurrerakinak <i>Anticipos de clientes</i>	31.216.012
6. Administrazio Publikoekin bestelako hartzeak <i>Otros créditos con las Administraciones Públicas</i>	28.885.163		
VI. Epe laburreko aldirikapeak <i>Periodificaciones a corto plazo</i>	241		
VII. Diruzaintza eta bestelako aktibo likido baliokideak <i>Efectivo y otros activos líquidos equivalentes</i>	9.328.650		
1. Diruzaintza <i>Tesorería</i>	9.328.650		
AKTIBOA GUZTIRA (A+B) TOTAL ACTIVO (A+B)	292.919.711	ONDARE GARBIA ETA PASIBOA GUZTIRA (A+B+C) TOTAL PATRIMONIO NETO Y PASIVO (A+B+C)	292.919.711

VISESA

GALDU-IRABAZIEN KONTUA
CUENTA DE PERDIDAS Y GANANCIAS

Euro / Euros

GALDU-IRABAZIEN KONTUA CUENTA DE PERDIDAS Y GANANCIAS	30/06/2019
A) ERAGIKETA JARRAITUAK OPERACIONES CONTINUADAS	
1. Negozio-zifraren zenbateko garbia Importe neto de la cifra de negocios	22.436.189
a) Salmentak Ventas	21.643.898
b) Zerbitzu-emateak Prestaciones de servicios	792.291
2. Produktu bukatuen eta ekoizpen-bidean diren produktuen izakinen aldaketa Variación de existencias de productos terminados y en curso de fabricación	26.589.578
4. Hornikuntzak Aprovisionamientos	(44.277.171)
a) Salgaien kontsumoa Consumo de mercaderías	(20.584.317)
b) Lehengaien eta bestelako material kontsumigarrien kontsumoa Consumo de materias primas y otras materias consumibles	(23.692.854)
6. Ustiapeneko bestelako sarrerak Otros ingresos de explotación	2.527.536
a) Sarrera osagarriak eta kudeaketa arrunteko beste batzuk Ingresos accesorios y otros de gestión corriente	438.354
b) Ekitaldiko emaitzara egotzitako ustiapeneko diru-laguntzak Subvenciones de explotación incorporadas al resultado del ejercicio	2.089.182
7. Pertsonal-gastuak Gastos de personal	(2.444.263)
a) Soldatak, lansariak eta antzekoak Sueldos, salarios y asimilados	(1.802.234)
b) Karga sozialak Cargas sociales	(642.029)
8. Ustiapeneko bestelako gastuak Otros gastos de explotación	(658.228)
a) Kanpoko zerbitzuak Servicios exteriores	(642.482)
b) Tributuak Tributos	(15.746)
9. Ibilgetuaren amortizazioa Amortización del inmovilizado	(909.773)
11. Hornidura-soberakinak Excesos de provisiones	639.353
12. Ibilgetuaren narriadura eta inorenganatzearen emaitza Deterioro y resultado por enajenación del inmovilizado	84.502
b) Inorenganatzeeen eta bestelakoen emaitzak Resultados por enajenaciones y otras	84.502
A.1) USTIAPENENKO EMAITZA (1+2+3+4+5+6+7+8+9+10+11+12+13+14+15) RESULTADO DE EXPLOTACIÓN (1+2+3+4+5+6+7+8+9+10+11+12+13+14+15)	3.987.723
16. Sarrera finantzarioak Ingresos financieros	55.098
a) Ondare-tresnetako partaidetzen sarrerak De participaciones en instrumentos de patrimonio	55.098
a1) Taldeko enpresa eta elkartuetakoak En empresas del grupo y asociadas	55.098
17. Gastu finantzarioak Gastos financieros	(621.686)
a) Taldeko enpresekiko eta elkartuekiko epe laburreko zorrenak Por deudas con empresas del grupo y asociadas	(621.686)
A.2) EMAITZA FINANTZARIOA (16+17+18+19+20+21) RESULTADO FINANCIERO (16+17+18+19+20+21)	(566.588)

Euro / Euros

GALDU-IRABAZIEN KONTUA CUENTA DE PERDIDAS Y GANANCIAS	30/06/2019
A.3) ZERGA AURREKO EMAITZA (A.1+A.2) <i>RESULTADO ANTES DE IMPUESTOS (A.1+A.2)</i>	3.421.135
A.4) EKITALDIKO EMAITZA (A.3+22) <i>RESULTADO DEL EJERCICIO (A.3+22)</i>	3.421.135

VISESA

EFEKTIBO FLUXUEN EGOERA-ORRIA
ESTADO DE FLUJOS DE EFECTIVO

Euro / Euros

DIRU-FLUXUEN EGOERA-ORRIA ESTADO DE FLUJOS DE EFECTIVO	30/06/2019
A) USTIAPEN-JARDUERETAKO DIRU-FLUXUAK FLUJOS DE EFECTIVO DE LAS ACTIVIDADES DE EXPLOTACIÓN	
1. Ekitaldiko zerga aurreko emaitza Resultado del ejercicio antes de impuestos	3.421.135
2. Emaitzaren doikuntzak Ajustes del resultado	3.840.100
a) Ibilgetuaren amortizazioa (+) Amortización del inmovilizado (+)	909.773
b) Narriaduragatik egindako balio-zuzenketak (+/-) Correcciones valorativas por deterioro (+/-)	3.087.594
c) Hornidura-aldaketak (+/-) Variación de provisiones (+/-)	(639.353)
e) Ibilgetuaren baje eta inorengatzen emaitzak (+/-) Resultados por bajas y enajenaciones del inmovilizado (+/-)	(84.502)
g) Sarrera finantzarioak (-) Ingresos financieros (-)	(55.098)
h) Gastu finantzarioak (+) Gastos financieros (+)	621.686
3. Kapital korrientearen aldaketak Cambios en el capital corriente	(9.092.855)
a) Izakinak (+/-) Existencias (+/-)	(9.092.855)
4. Ustiapen-jardueretako bestelako diru-fluxuak (+/-) Otros flujos de efectivo de las actividades de explotación (+/-)	(566.588)
a) Interesen ordainketa (-) Pagos de intereses (-)	(621.686)
b) Dibidendu-kobrantsak (+) Cobros de dividendos (+)	55.098
5. Ustiapen-jardueretako diru-fluxuak (+/--1+/-2+/-3+/-4) Flujos de efectivo de las actividades de explotación (+/--1+/-2+/-3+/-4)	(2.398.208)
B) INBERTSIO-JARDUERETAKO DIRU-FLUXUAK (+/-) FLUJOS DE EFECTIVO DE LAS ACTIVIDADES DE INVERSIÓN (+/-)	
6. Inbertsioen ordainketak (-) Pagos por inversión (-)	(1.863.420)
c) Ibilgetu materiala Inmovilizado material	(1.805.535)
e) Bestelako aktibo finantzarioak Otros activos financieros	(57.885)
7. Desinbertsioen kobrantsak (+) Cobros por desinversiones (+)	5.352.351
d) Ondasun higiezinetak inbertsioak Inversiones inmobiliarias	5.352.351
8. Inbertsio-jardueretako diru-fluxuak (7-6) Flujos de efectivo de las actividades de inversión (7-6)	3.488.931
C) FINANTZAKETA-JARDUERETAKO DIRU-FLUXUAK FLUJOS DE EFECTIVO DE LAS ACTIVIDADES DE FINANCIACIÓN	
10. Pasibo finantzarioko tresnen kobrantsak eta ordainketak Cobros y pagos por instrumentos de pasivo financiero	(1.684.666)
a) Jaulkipena Emisión	10.944.061

Euro / Euros

DIRU-FLUXUEN EGOERA-ORRIA ESTADO DE FLUJOS DE EFECTIVO	30/06/2019
2. Kreditu-erakundeekiko zorrak (+) <i>Deudas con entidades de crédito (+)</i>	6.982.700
5 Bestelako zorrak (+) <i>Otras deudas (+)</i>	3.961.361
b) Itzulketak eta amortizazioak <i>Devolución y amortización de</i>	(12.628.727)
2. Kreditu-erakundeekiko zorrak (-) <i>Deudas con entidades de crédito (-)</i>	(12.628.727)
12. Finantzaketa-jardueretako diru-fluxuak (+/-9+/-10-11) <i>Flujos de efectivo de las actividades de financiación (+/-9+/-10-11)</i>	(1.684.666)
D) KANBIO-TASEN ALDAKETEN ERAGINA <i>EFECTO DE LAS VARIACIONES DE LOS TIPOS DE CAMBIO</i>	----
E) ESKUDIRUAREN EDO BALIOKIDEEN GEHIKUNTZA/GUTXITZE GARBIA (+/-5+/-8+/-12+/-D) <i>AUMENTO/DISMINUCIÓN NETA DEL EFECTIVO O EQUIVALENTES (+/-5+/-8+/-12+/-D)</i>	(593.943)

VISESA

EGINDAKOAREN KAPITAL AURREKONTUA
PRESUPUESTO DE CAPITAL REALIZADO

Euro / Euros

INBERTSIOAK INVERSIONES	AURREKONTUA PRESUPUESTO	EGINDAKOA REALIZADO	ALDEA DIFERENCIA	%
I. USTIAPEN-JARDUERETAKO DIRU-FLUXU NEGATIBOAK FLUJOS NEGATIVOS DE EFECTIVO DE LAS ACTIVIDADES DE EXPLOTACIÓN	7.303.854	2.398.208	4.905.646	33
II. INBERTSIO UKIEZIN, MATERIAL, ONDASUN HIGIEZIN ETA BESTE BATZUEN GEHIKUNTZA AUMENTO DE INVERSIONES INTANGIBLES, MATERIALES, INMOBILIARIAS Y OTRAS	2.077.117	1.805.535	271.582	87
1. IBILGETU UKIEZINA INMOVILIZADO INTANGIBLE	78.000	-----	78.000	0
2. IBILGETU MATERIALA INMOVILIZADO MATERIAL	1.999.117	1.805.535	193.582	90
III. FINANTZA-INBERTSIOEN GEHIKUNTZA ETA ONDARE-TRESNEN GUTXITzea AUMENTO DE INVERSIONES FINANCIERAS Y DISMINUCIÓN DE INSTRUMENTOS PATRIMONIO	775.787	57.885	717.902	7
2. BESTELAKO FINANTZA-INBERTSIOAK OTRAS INVERSIONES FINANCIERAS	775.787	57.885	717.902	7
IV. PASIBO FINANTZARIOKO TRESNEN GUTXITzea (ITZULKETA ETA AMORTIZAZIOA) DISMINUCIÓN DE INSTRUMENTOS PASIVO FINANCIERO (DEVOLUCIÓN Y AMORTIZACIÓN)	35.336.677	12.628.727	22.707.950	36
2. KREDITU-ERAKUNDEEKIKO ZORRAK DEUDAS CON ENTIDADES DE CRÉDITO	35.336.677	12.628.727	22.707.950	36
INBERTSIOAK GUZTIRA TOTAL INVERSIONES	45.493.435	16.890.355	28.603.080	37

Euro / Euros

FINANTZAKETA FINANCIACION	AURREKONTUA PRESUPUESTO	EGINDAKOA REALIZADO	ALDEA DIFERENCIA	%
II. INBERTSIO UKIEZIN, MATERIAL, HIGIEZIN ETA BESTE BATZUEN GUTXITzea DISMINUCIÓN DE INVERSIONES INTANGIBLES, MATERIALES, INMOBILIARIAS Y OTRAS	9.083.998	5.352.351	3.731.647	59
3. ONDASUN HIGIEZINETAKO INBERTSIOAK INVERSIONES INMOBILIARIAS	9.083.998	5.352.351	3.731.647	59
V. PASIBO FINANTZARIOKO TRESNEN GEHIKUNTZA AUMENTO DE INSTRUMENTOS DE PASIVO FINANCIERO	35.246.009	10.944.061	24.301.948	31
2. KREDITU-ERAKUNDEEKIKO ZORRAK DEUDAS CON ENTIDADES DE CRÉDITO	35.246.009	6.982.700	28.263.309	20
4. BESTELAKO ZORRAK OTRAS DEUDAS	-----	3.961.361	(3.961.361)	***
VII. ESKUDIRUAREN EDO BALIOKIDEEN GUTXITZE GARBIA DISMINUCIÓN NETA DEL EFECTIVO O EQUIVALENTES	1.163.428	593.943	569.485	(51)
FINANTZAKETA GUZTIRA TOTAL FINANCIACIÓN	45.493.435	16.890.355	28.603.080	37

VIESA

EGINDAKOAREN USTIAPEN AURREKONTUA
PRESUPUESTO DE EXPLOTACION REALIZADO

Euro / Euros

GASTUAK GASTOS	AURREKONTUA PRESUPUESTO	EGINDAKOA REALIZADO	ALDEA DIFERENCIA	%
I. PERTSONAL-GASTUAK GASTOS DE PERSONAL	5.557.035	2.444.263	3.112.772	44
1. SOLDATAK, LANSARIAK ETA ANTZEKOAK SUELDOS, SALARIOS Y ASIMILADOS	4.259.707	1.802.234	2.457.473	42
2. KARGA SOZIALAK ETA BESTE BATZUK CARGAS SOCIALES Y OTROS	1.297.328	642.029	655.299	49
II. FUNTZIONAMENDU-GASTUAK GASTOS DE FUNCIONAMIENTO	70.867.131	24.351.082	46.516.049	34
1. HORNIKUNTZAK APROVISIONAMIENTOS	68.531.805	23.692.854	44.838.951	35
2. KANPOKO ZERBITZUAK SERVICIOS EXTERIORES	2.195.729	642.482	1.553.247	29
3. TRIBUTUAK TRIBUTOS	139.597	15.746	123.851	11
III. GASTU FINANTZARIOAK GASTOS FINANCIEROS	3.429.288	621.686	2.807.602	18
1. TALDEKO ENPRESEKIKO ETA ELKARTUEKIKO ZORRENAK POR DEUDAS CON EMPRESAS DEL GRUPO Y ASOCIADAS	3.429.288	621.686	2.807.602	18
GASTUAK GUZTIRA TOTAL GASTOS	79.853.454	27.417.031	52.436.423	34

Euro / Euros

DIRU-SARRERAK INGRESOS	AURREKONTUA PRESUPUESTO	EGINDAKOA REALIZADO	ALDEA DIFERENCIA	%
I. NEGOTZIO-ZIFRAREN ZENBATEKO GARBIA IMPORTE NETO DE LA CIFRA DE NEGOCIOS	61.618.632	22.436.189	39.182.443	36
1. SALMENTAK VENTAS	58.559.221	21.643.898	36.915.323	37
2. ZERBITZU-EMATEAK PRESTACIONES DE SERVICIOS	3.059.411	792.291	2.267.120	26
II. USTIAPENENKO BESTELAKO DIRU-SARRERAK OTROS INGRESOS DE EXPLOTACIÓN	1.004.129	438.354	565.775	44
IV. USTIAPENENKO TRANSFERENTZIAK ETA DIRU-LAGUNTZAK TRANSFERENCIAS Y SUBVENCIONES DE EXPLOTACIÓN	9.762.096	2.089.182	7.672.914	21
V. SARRERA FINANTZARIOAK INGRESOS FINANCIEROS	164.743	55.098	109.645	33
1. ONDARE-TRESNETAKO PARTAIDETZENAK DE PARTICIPACIONES EN INSTRUMENTOS DE PATRIMONIO	164.743	55.098	109.645	33
VII. USTIAPEN-JARDUERETAKO DIRU-FLUXU NEGATIBOAK FLUJOS NEGATIVOS DE EFECTIVO DE LAS ACTIVIDADES DE EXPLOTACIÓN	7.303.854	2.398.208	4.905.646	(33)
DIRU-SARRERAK GUZTIRA TOTAL INGRESOS	79.853.454	27.417.031	52.436.423	34



Alokabide, S.A.

EGOERA BALANTZEA
BALANCE DE SITUACION

Euro / Euros

AKTIBOA ACTIVO	30/06/2019	ONDARE GARBIA ETA PASIBOA PATRIMONIO NETO Y PASIVO	30/06/2019
A) AKTIBO EZ-KORRIENTEA ACTIVO NO CORRIENTE	286.492.479	A) ONDARE GARBIA PATRIMONIO NETO	144.648.800
I. Ibilgetu ukiezina <i>Inmovilizado intangible</i>	258.859	A-1) Fondo propioak Fondos propios	(10.078.872)
5. Aplikazio informatikoak <i>Aplicaciones informáticas</i>	258.859	I. Kapitala <i>Capital</i>	12.020.242
II. Ibilgetu materiala <i>Inmovilizado material</i>	61.133	1. Kapital eskrituratua <i>Capital escriturado</i>	12.020.242
2. Instalazio teknikoak eta bestelako ibilgetu materiala <i>Instalaciones técnicas y otro inmovilizado material</i>	61.133	III. Erreserbak <i>Reservas</i>	7.586.497
III. Ondasun higiezinak inbertsioak <i>Inversiones inmobiliarias</i>	286.169.870	1. Lege- eta estatutu-erreserbak <i>Legal y estatutarias</i>	55.104
2. Eraikuntzak <i>Construcciones</i>	286.169.870	2. Bestelako erreserbak <i>Otras reservas</i>	7.531.393
V. Epe luzeko finantza inbertsioak <i>Inversiones financieras a largo plazo</i>	2.617	V. Aurreko ekitaldietako emaitzak <i>Resultados de ejercicios anteriores</i>	(30.617.027)
5. Bestelako aktibo finantzarioak <i>Otros activos financieros</i>	2.617	2. (Aurreko ekitaldietako emaitza negatiboak) <i>(Resultados negativos de ejercicios anteriores)</i>	(30.617.027)
B) AKTIBO KORRIENTEA ACTIVO CORRIENTE	4.162.932	VII. Ekitaldiko emaitza <i>Resultado del ejercicio</i>	931.416
III. Merkataritza zordunak eta kobratzeko bestelako kontuak <i>Deudores comerciales y otras cuentas a cobrar</i>	1.294.099	A-3) Jasotako diru-laguntzak, dohaintzak eta legatuak Subvenciones, donaciones y legados recibidos	154.727.672
1. Bezeroak, salmentengatik eta zerbitzu-emateengatik <i>Cientes por ventas y prestaciones de servicios</i>	842.551	B) PASIBO EZ-KORRIENTEA PASIVO NO CORRIENTE	133.284.427
3. Hainbat zordun <i>Deudores varios</i>	(1.276)	I. Epe luzeko hornidurak <i>Provisiones a largo plazo</i>	2.135.519
4. Pertsonala <i>Personal</i>	56.102	1. Pertsonalaren epe luzeko lansarien obligazioak <i>Obligaciones por prestaciones a largo plazo al personal</i>	12.934
6. Administrazio Publikoekin bestelako hartzekoak <i>Otros créditos con las Administraciones Públicas</i>	396.722	4. Bestelako hornidurak <i>Otras provisiones</i>	2.122.585
V. Epe laburreko finantza-inbertsioak <i>Inversiones financieras a corto plazo</i>	207.240	II. Epe luzeko zorrak <i>Deudas a largo plazo</i>	131.148.908
2. Enpresekiko kredituak <i>Créditos a empresas</i>	201.477	2. Kreditu-erakundeekiko zorrak <i>Deudas con entidades de crédito</i>	129.732.203
5. Bestelako aktibo finantzarioak <i>Otros activos financieros</i>	5.763	5. Bestelako pasibo finantzarioak <i>Otros pasivos financieros</i>	1.416.705
VII. Diruzaintza eta bestelako aktibo likido balioak <i>Efectivo y otros activos líquidos equivalentes</i>	2.661.593	C) PASIBO KORRIENTEA PASIVO CORRIENTE	12.722.184
1. Diruzaintza <i>Tesorería</i>	2.661.593	III. Epe laburreko zorrak <i>Deudas a corto plazo</i>	7.511.116
		2. Kreditu-erakundeekin zorrak <i>Deudas con entidades de crédito</i>	6.888.238
		5. Bestelako pasibo finantzarioak <i>Otros pasivos financieros</i>	622.878
		V. Merkataritza hartzekodunak eta ordaintzeko bestelako kontuak <i>Acreedores comerciales y otras cuentas a pagar</i>	5.211.068
		1. Hornitzaileak <i>Proveedores</i>	2.010.640
		2. Hornitzaileak, taldeko enpresak eta elkartuak <i>Proveedores, empresas del grupo y asociadas</i>	453.576
		3. Hainbat hartzekodun <i>Acreedores varios</i>	1.350.442
		4. Pertsonala (ordaintzeko dauden ordainsariak) <i>Personal (remuneraciones pendientes de pago)</i>	317
		6. Administrazio Publikoekin bestelako zorrak <i>Otras deudas con las Administraciones Públicas</i>	1.396.093
AKTIBOA GUZTIRA (A+B) TOTAL ACTIVO (A+B)	290.655.411	ONDARE GARBIA ETA PASIBOA GUZTIRA (A+B+C) TOTAL PATRIMONIO NETO Y PASIVO (A+B+C)	290.655.411

Alokabide, S.A.

GALDU-IRABAZIEN KONTUA
CUENTA DE PERDIDAS Y GANANCIAS

Euro / Euros

GALDU-IRABAZIEN KONTUA CUENTA DE PERDIDAS Y GANANCIAS		30/06/2019
A) ERAGIKETA JARRAITUAK OPERACIONES CONTINUADAS		
1. Negoio-zifraren zenbateko garbia Importe neto de la cifra de negocios		13.713.212
b) Zerbitzu-emateak Prestaciones de servicios		13.713.212
4. Hornikuntzak Aprovisionamientos		(21.145.530)
b) Lehengaien eta bestelako material kontsumigarrien kontsumoa Consumo de materias primas y otras materias consumibles		(20.617.124)
c) Beste enpresa batzuek egindako lanak Trabajos realizados por otras empresas		(528.406)
6. Ustiapeneko bestelako sarrerak Otros ingresos de explotación		14.565.125
b) Ekitaldiko emaitzara egotzitako ustiapeneko diru-laguntzak Subvenciones de explotación incorporadas al resultado del ejercicio		14.565.125
7. Pertsonal-gastuak Gastos de personal		(2.056.549)
a) Soldatak, lansariak eta antzekoak Sueldos, salarios y asimilados		(1.515.916)
b) Karga sozialak Cargas sociales		(540.633)
8. Ustiapeneko bestelako gastuak Otros gastos de explotación		(1.728.938)
a) Kanpoko zerbitzuak Servicios exteriores		(1.728.912)
b) Tributuak Tributos		(26)
9. Ibilgetuaren amortizazioa Amortización del inmovilizado		(3.319.900)
10. Ibilgetu ez-finantzarioko diru-laguntzen eta bestelakoen egozpena Imputación de subvenciones de inmovilizado no financiero y otras		1.578.569
12. Ibilgetuaren narriadura eta inorenganatzearen emaitza Deterioro y resultado por enajenación del inmovilizado		(157.908)
a) Narriadurak eta galerak Deterioros y pérdidas		(157.908)
A.1) USTIAPENKO EMAITZA (1+2+3+4+5+6+7+8+9+10+11+12+13+14+15) RESULTADO DE EXPLOTACIÓN (1+2+3+4+5+6+7+8+9+10+11+12+13+14+15)		1.448.081
16. Sarrera finantzarioak Ingresos financieros		566.569
b) Balore negoziagarrien eta bestelako finantza-tresnen sarrerak De valores negociables y otros instrumentos financieros		566.569
b2) Hirugarren enpresetakoak De terceros		566.569
17. Gastu finantzarioak Gastos financieros		(1.083.234)
b) Hirugarrenetikozorrenak Por deudas con terceros		(1.083.234)
A.2) EMAITZA FINANTZARIOA (16+17+18+19+20+21) RESULTADO FINANCIERO (16+17+18+19+20+21)		(516.665)
A.3) ZERGA AURREKO EMAITZA (A.1+A.2) RESULTADO ANTES DE IMPUESTOS (A.1+A.2)		931.416
A.4) EKITALDIKO EMAITZA (A.3+22) RESULTADO DEL EJERCICIO (A.3+22)		931.416

Alokabide, S.A.

EFEKTIBO FLUXUEN EGOERA-ORRIA
ESTADO DE FLUJOS DE EFECTIVO

Euro / Euros

DIRU-FLUXUEN EGOERA-ORRIA ESTADO DE FLUJOS DE EFECTIVO	30/06/2019
A) USTIAPEN-JARDUERETAKO DIRU-FLUXUAK FLUJOS DE EFECTIVO DE LAS ACTIVIDADES DE EXPLOTACIÓN	
1. Ekitaldiko zerga aurreko emaitza <i>Resultado del ejercicio antes de impuestos</i>	931.416
2. Emaitzaren doikuntzak <i>Ajustes del resultado</i>	2.415.904
a) Ibilgetuaren amortizazioa (+) <i>Amortización del inmovilizado (+)</i>	3.319.900
b) Narriaduragatik egindako balio-zuzenketak (+/-) <i>Correcciones valorativas por deterioro (+/-)</i>	157.908
d) Diru-laguntzen egozpena (-) <i>Imputación de subvenciones (-)</i>	(1.578.569)
g) Sarrera finantzarioak (-) <i>Ingresos financieros (-)</i>	(566.569)
h) Gastu finantzarioak (+) <i>Gastos financieros (+)</i>	1.083.234
3. Kapital korrientearen aldaketak <i>Cambios en el capital corriente</i>	82.833
d) Hartzekodunak eta ordaintzeko bestelako kontuak (+/-) <i>Acreedores y otras cuentas a pagar (+/-)</i>	82.833
4. Ustiapen-jardueretako bestelako diru-fluxuak (+/-) <i>Otros flujos de efectivo de las actividades de explotación (+/-)</i>	(516.665)
a) Interesen ordainketa (-) <i>Pagos de intereses (-)</i>	(1.083.234)
c) Interes-kobrantzak (+) <i>Cobros de intereses (+)</i>	566.569
5. Ustiapen-jardueretako diru-fluxuak (+/-1+/-2+/-3+/-4) <i>Flujos de efectivo de las actividades de explotación (+/-1+/-2+/-3+/-4)</i>	2.913.488
B) INBERTSIO-JARDUERETAKO DIRU-FLUXUAK (+/-) FLUJOS DE EFECTIVO DE LAS ACTIVIDADES DE INVERSIÓN (+/-)	
6. Inbertsioen ordainketak (-) <i>Pagos por inversión (-)</i>	(5.229.553)
d) Ondasun higiezinetak inbertsioak <i>Inversiones inmobiliarias</i>	(5.048.959)
e) Bestelako aktibo finantzarioak <i>Otros activos financieros</i>	(180.594)
8. Inbertsio-jardueretako diru-fluxuak (7-6) <i>Flujos de efectivo de las actividades de inversión (7-6)</i>	(5.229.553)
C) FINANTZAKETA-JARDUERETAKO DIRU-FLUXUAK FLUJOS DE EFECTIVO DE LAS ACTIVIDADES DE FINANCIACIÓN	
9. Ondare-tresnen kobrantzak eta ordainketak <i>Cobros y pagos por instrumentos de patrimonio</i>	4.972.034
e) Jasotako diru-laguntzak, dohaintzak eta legatuak (+) <i>Subvenciones, donaciones y legados recibidos (+)</i>	4.972.034
10. Pasibo finantzarioko tresnen kobrantzak eta ordainketak <i>Cobros y pagos por instrumentos de pasivo financiero</i>	(2.655.969)
a) Jaulkipena <i>Emisión</i>	64.699
5 Bestelako zorrak (+) <i>Otras deudas (+)</i>	64.699

Euro / Euros

DIRU-FLUXUEN EGOERA-ORRIA ESTADO DE FLUJOS DE EFECTIVO		30/06/2019
b)	Itzulketak eta amortizazioak <i>Devolución y amortización de</i>	(2.720.668)
2.	Kreditu-erakundeekiko zorrak (-) <i>Deudas con entidades de crédito (-)</i>	(2.720.668)
12.	Finantzaketa-jardueretako diru-fluxuak (+/-9+/-10-11) <i>Flujos de efectivo de las actividades de financiación (+/-9+/-10-11)</i>	2.316.065
D)	KANBIO-TASEN ALDAKETEN ERAGINA <i>EFECTO DE LAS VARIACIONES DE LOS TIPOS DE CAMBIO</i>	----
E)	ESKUDIRUAREN EDO BALIOKIDEEN GEHIKUNTZA/GUTXITZE GARBIA (+/-5+/-8+/-12+/-D) <i>AUMENTO/DISMINUCIÓN NETA DEL EFECTIVO O EQUIVALENTES (+/-5+/-8+/-12+/-D)</i>	----

Alokabide, S.A.

EGINDAKOAREN KAPITAL AURREKONTUA
PRESUPUESTO DE CAPITAL REALIZADO

Euro / Euros

INBERTSIOAK INVERSIONES	AURREKONTUA PRESUPUESTO	EGINDAKOA REALIZADO	ALDEA DIFERENCIA	%
II. INBERTSIO UKIEZIN, MATERIAL, ONDASUN HIGIEZIN ETA BESTE BATZUEN GEHIKUNTZA AUMENTO DE INVERSIONES INTANGIBLES, MATERIALES, INMOBILIARIAS Y OTRAS	12.709.353	5.048.959	7.660.394	40
1. IBILGETU UKIEZINA INMOVILIZADO INTANGIBLE	162.140	-----	162.140	0
2. IBILGETU MATERIALA INMOVILIZADO MATERIAL	60.500	-----	60.500	0
3. ONDASUN HIGIEZINETAKO INBERTSIOAK INVERSIONES INMOBILIARIAS	12.486.713	5.048.959	7.437.754	40
III. FINANTZA-INBERTSIOEN GEHIKUNTZA ETA ONDARE-TRESNEN GUTXITzea AUMENTO DE INVERSIONES FINANCIERAS Y DISMINUCIÓN DE INSTRUMENTOS PATRIMONIO	600.000	180.594	419.406	30
2. BESTELAKO FINANTZA-INBERTSIOAK OTRAS INVERSIONES FINANCIERAS	600.000	180.594	419.406	30
IV. PASIBO FINANTZARIOKO TRESNEN GUTXITzea (ITZULKETA ETA AMORTIZAZIOA) DISMINUCIÓN DE INSTRUMENTOS PASIVO FINANCIERO (DEVOLUCIÓN Y AMORTIZACIÓN)	7.702.542	2.720.668	4.981.874	35
2. KREDITU-ERAKUNDEEKIKO ZORRAK DEUDAS CON ENTIDADES DE CRÉDITO	7.702.542	2.720.668	4.981.874	35
INBERTSIOAK GUZTIRA TOTAL INVERSIONES	21.011.895	7.950.221	13.061.674	38

Euro / Euros

FINANTZAKETA FINANCIACION	AURREKONTUA PRESUPUESTO	EGINDAKOA REALIZADO	ALDEA DIFERENCIA	%
I. USTIAPEN-JARDUERETAKO DIRU-FLUXU POSITIBOAK FLUJOS POSITIVOS DE EFECTIVO DE LAS ACTIVIDADES DE EXPLOTACIÓN	-----	2.913.488	(2.913.488)	***
III. JASOKO DIREN TRANSFERENTZIAK, DIRU-LAGUNTZAK, DOHAINZAK ETA LEGATUAK TRANSFERENCIAS, SUBVENCIONES, DONACIONES Y LEGADOS A RECIBIR	12.000.000	4.972.034	7.027.966	41
V. PASIBO FINANTZARIOKO TRESNEN GEHIKUNTZA AUMENTO DE INSTRUMENTOS DE PASIVO FINANCIERO	7.815.199	64.699	7.750.500	1
2. KREDITU-ERAKUNDEEKIKO ZORRAK DEUDAS CON ENTIDADES DE CRÉDITO	7.702.542	-----	7.702.542	0
4. BESTELAKO ZORRAK OTRAS DEUDAS	112.657	64.699	47.958	57
VII. ESKUDIRUAREN EDO BALIOKIDEEN GUTXITZE GARBIA DISMINUCIÓN NETA DEL EFECTIVO O EQUIVALENTES	1.196.696	-----	1.196.696	0
FINANTZAKETA GUZTIRA TOTAL FINANCIACIÓN	21.011.895	7.950.221	13.061.674	38

Alokabide, S.A.

EGINDAKOAREN USTIAPEN AURREKONTUA
PRESUPUESTO DE EXPLOTACION REALIZADO

Euro / Euros

GASTUAK GASTOS	AURREKONTUA PRESUPUESTO	EGINDAKOA REALIZADO	ALDEA DIFERENCIA	%
I. PERTSONAL-GASTUAK GASTOS DE PERSONAL	5.694.914	2.056.549	3.638.365	36
1. SOLDATAK, LANSARIAK ETA ANTZEKOAK SUELDOS, SALARIOS Y ASIMILADOS	4.353.387	1.515.916	2.837.471	35
2. KARGA SOZIALAK ETA BESTE BATZUK CARGAS SOCIALES Y OTROS	1.341.527	540.633	800.894	40
II. FUNTZIONAMENDU-GASTUAK GASTOS DE FUNCIONAMIENTO	46.844.181	22.874.468	23.969.713	49
1. HORNIKUNTZAK APROVISIONAMIENTOS	41.535.097	21.145.530	20.389.567	51
2. KANPOKO ZERBITZUAK SERVICIOS EXTERIORES	4.940.247	1.728.912	3.211.335	35
3. TRIBUTUAK TRIBUTOS	368.837	26	368.811	0
III. GASTU FINANTZARIOAK GASTOS FINANCIEROS	3.156.713	1.083.234	2.073.479	34
2. HIRUGARRENEKIKO ZORRENAK POR DEUDAS CON TERCEROS	3.156.713	1.083.234	2.073.479	34
VI. USTIAPEN-JARDUERETAKO DIRU-FLUXU POSITIBOAK FLUJOS POSITIVOS DE EFECTIVO DE LAS ACTIVIDADES DE EXPLOTACIÓN	-----	2.913.488	(2.913.488)	***
GASTUAK GUZTIRA TOTAL GASTOS	55.695.808	28.927.739	26.768.069	52

Euro / Euros

DIRU-SARRERAK INGRESOS	AURREKONTUA PRESUPUESTO	EGINDAKOA REALIZADO	ALDEA DIFERENCIA	%
I. NEGOZIO-ZIFRAREN ZENBATEKO GARBIA IMPORTE NETO DE LA CIFRA DE NEGOCIOS	29.336.721	13.713.212	15.623.509	47
2. ZERBITZU-EMATEAK PRESTACIONES DE SERVICIOS	29.336.721	13.713.212	15.623.509	47
IV. USTIAPENENKO TRANSFERENTZIAK ETA DIRU-LAGUNTZAK TRANSFERENCIAS Y SUBVENCIONES DE EXPLOTACIÓN	24.905.022	14.565.125	10.339.897	58
V. SARRERA FINANTZARIOAK INGRESOS FINANCIEROS	1.454.065	566.569	887.496	39
2. BALORE NEGOZIAGARRI ETA BESTELAKO FINANTZA-TRESNENAK DE VALORES NEGOCIABLES Y OTROS INSTRUMENTOS FINANCIEROS	1.454.065	566.569	887.496	39
VI. ORDAINTZEKO KONTUEN GEHIKETA ETA KOBRATZEKO KONTUEN GUTXITZE GARBIAK AUMENTO CUENTAS A PAGAR Y DISMINUCIÓN CUENTAS A COBRAR NETOS	-----	82.833	(82.833)	***
DIRU-SARRERAK GUZTIRA TOTAL INGRESOS	55.695.808	28.927.739	26.768.069	52



Agencia Vasca del Agua - Uraren Euskal Agentzia

EGOERA BALANTZEA
BALANCE DE SITUACION

Euro / Euros

AKTIBOA ACTIVO	30/06/2019	ONDARE GARBIA ETA PASIBOA PATRIMONIO NETO Y PASIVO	30/06/2019
A) AKTIBO EZ-KORRIENTEA ACTIVO NO CORRIENTE	162.855.162	A) ONDARE GARBIA PATRIMONIO NETO	176.437.066
I. Ibilgetu ukiezina <i>Inmovilizado intangible</i>	779.558	A-1) Fondo propioak Fondos propios	10.678.515
5. Aplikazio informatikoak <i>Aplicaciones informáticas</i>	779.558	I. Fondo soziala <i>Fondo social</i>	11.965.738
II. Ibilgetu materiala <i>Inmovilizado material</i>	162.075.604	V. Aurreko ekitaldietako emaitzak <i>Resultados de ejercicios anteriores</i>	(312.080)
1. Lurrak eta eraikuntzak <i>Terrenos y construcciones</i>	149.748.593	2. (Aurreko ekitaldietako emaitza negatiboak) <i>(Resultados negativos de ejercicios anteriores)</i>	(312.080)
2. Instalazio teknikoak eta bestelako ibilgetu materiala <i>Instalaciones técnicas y otro inmovilizado material</i>	1.027.408	VII. Ekitaldiko emaitza <i>Resultado del ejercicio</i>	(975.143)
3. Ekoizpen-bidean den ibilgetua eta aurrerakinak <i>Inmovilizado en curso y anticipos</i>	11.299.603	A-3) Jasotako diru-laguntzak, dohaintzak eta legatuak Subvenciones, donaciones y legados recibidos	165.758.551
B) AKTIBO KORRIENTEA ACTIVO CORRIENTE	17.984.547	B) PASIBO EZ-KORRIENTEA PASIVO NO CORRIENTE	---
III. Merkataritza zordunak eta kobratzeko bestelako kontuak <i>Deudores comerciales y otras cuentas a cobrar</i>	2.888.011	C) PASIBO KORRIENTEA PASIVO CORRIENTE	4.402.643
1. Bezeroak, salmentengatik eta zerbitzu-emeategatik <i>Cientes por ventas y prestaciones de servicios</i>	2.841.030	III. Epe laburreko zorrak <i>Deudas a corto plazo</i>	25.701
3. Hainbat zordun <i>Deudores varios</i>	109	5. Bestelako pasibo finantzarioak <i>Otros pasivos financieros</i>	25.701
4. Pertsonala <i>Personal</i>	46.872	V. Merkataritza hartzekodunak eta ordaintzeko bestelako kontuak <i>Acreedores comerciales y otras cuentas a pagar</i>	4.376.942
VII. Diruzaintza eta bestelako aktibo likido baliokideak <i>Efectivo y otros activos líquidos equivalentes</i>	15.096.536	1. Hornitzaileak <i>Proveedores</i>	157.216
1. Diruzaintza <i>Tesorería</i>	15.096.536	2. Hornitzaileak, taldeko enpresak eta elkartuak <i>Proveedores, empresas del grupo y asociadas</i>	824.077
		4. Pertsonala (ordaintzeko dauden ordainsariak) <i>Personal (remuneraciones pendientes de pago)</i>	1.117
		6. Administrazio Publikoekin bestelako zorrak <i>Otras deudas con las Administraciones Públicas</i>	3.394.532
AKTIBOA GUZTIRA (A+B) TOTAL ACTIVO (A+B)	180.839.709	ONDARE GARBIA ETA PASIBOA GUZTIRA (A+B+C) TOTAL PATRIMONIO NETO Y PASIVO (A+B+C)	180.839.709

Agencia Vasca del Agua - Uraren Euskal Agentzia

GALDU-IRABAZIEN KONTUA
CUENTA DE PERDIDAS Y GANANCIAS

Euro / Euros

GALDU-IRABAZIEN KONTUA CUENTA DE PERDIDAS Y GANANCIAS		30/06/2019
A) ERAGIKETA JARRAITUAK OPERACIONES CONTINUADAS		
5. Zerga-sarrerak <i>Ingresos tributarios</i>		279.107
6. Ustiapeneko bestelako sarrerak <i>Otros ingresos de explotación</i>		5.600.000
b) Ekitaldiko emaitzara egotzitako ustiapeneko diru-laguntzak <i>Subvenciones de explotación incorporadas al resultado del ejercicio</i>		5.600.000
7. Pertsonal-gastuak <i>Gastos de personal</i>		(4.693.011)
a) Soldatak, lansariak eta antzekoak <i>Sueldos, salarios y asimilados</i>		(3.668.365)
b) Karga sozialak <i>Cargas sociales</i>		(1.024.646)
8. Ustiapeneko bestelako gastuak <i>Otros gastos de explotación</i>		(2.161.239)
a) Kanpoko zerbitzuak <i>Servicios exteriores</i>		(2.161.239)
9. Ibilgetuaren amortizazioa <i>Amortización del inmovilizado</i>		(1.000.000)
10. Ibilgetu ez-finantzarioko diru-laguntzen eta bestelakoen egozpena <i>Imputación de subvenciones de inmovilizado no financiero y otras</i>		1.000.000
A.1) USTIAPENEO EMAITZA (1+2+3+4+5+6+7+8+9+10+11+12+13+14+15) <i>RESULTADO DE EXPLOTACIÓN (1+2+3+4+5+6+7+8+9+10+11+12+13+14+15)</i>		(975.143)
A.2) EMAITZA FINANTZARIOA (16+17+18+19+20+21) <i>RESULTADO FINANCIERO (16+17+18+19+20+21)</i>		----
A.3) ZERGA AURREKO EMAITZA (A.1+A.2) <i>RESULTADO ANTES DE IMPUESTOS (A.1+A.2)</i>		(975.143)
A.4) EKITALDIKO EMAITZA (A.3+22) <i>RESULTADO DEL EJERCICIO (A.3+22)</i>		(975.143)

Agencia Vasca del Agua - Uraren Euskal Agentzia

EFEKTIBO FLUXUEN EGOERA-ORRIA
ESTADO DE FLUJOS DE EFECTIVO

Euro / Euros

DIRU-FLUXUEN EGOERA-ORRIA ESTADO DE FLUJOS DE EFECTIVO	30/06/2019
A) USTIAPEN-JARDUERETAKO DIRU-FLUXUAK FLUJOS DE EFECTIVO DE LAS ACTIVIDADES DE EXPLOTACIÓN	
1. Ekitaldiko zerga aurreko emaitza <i>Resultado del ejercicio antes de impuestos</i>	(975.143)
2. Emaitzaren doikuntzak <i>Ajustes del resultado</i>	----
a) Ibilgetuaren amortizazioa (+) <i>Amortización del inmovilizado (+)</i>	1.000.000
d) Diru-laguntzen egozpena (-) <i>Imputación de subvenciones (-)</i>	(1.000.000)
3. Kapital korrientearen aldaketak <i>Cambios en el capital corriente</i>	(3.560.947)
b) Zordunak eta kobratzeko bestelako kontuak (+/-) <i>Deudores y otras cuentas a cobrar(+/-)</i>	4.125.186
d) Hartzekodunak eta ordaintzeko bestelako kontuak (+/-) <i>Acreedores y otras cuentas a pagar (+/-)</i>	(7.686.133)
5. Ustiapen-jardueretako diru-fluxuak (+/-1+/-2+/-3+/-4) <i>Flujos de efectivo de las actividades de explotación (+/-1+/-2+/-3+/-4)</i>	(4.536.090)
B) INBERTSIO-JARDUERETAKO DIRU-FLUXUAK (+/-) FLUJOS DE EFECTIVO DE LAS ACTIVIDADES DE INVERSIÓN (+/-)	
6. Inbertsioen ordainketak (-) <i>Pagos por inversión (-)</i>	(5.539.597)
c) Ibilgetu materiala <i>Inmovilizado material</i>	(5.539.597)
7. Desinbertsioen kobrantzak (+) <i>Cobros por desinversiones (+)</i>	10.607
e) Bestelako aktibo finantzarioak <i>Otros activos financieros</i>	10.607
8. Inbertsio-jardueretako diru-fluxuak (7-6) <i>Flujos de efectivo de las actividades de inversión (7-6)</i>	(5.528.990)
C) FINANTZAKETA-JARDUERETAKO DIRU-FLUXUAK FLUJOS DE EFECTIVO DE LAS ACTIVIDADES DE FINANCIACIÓN	
9. Ondare-tresnen kobrantzak eta ordainketak <i>Cobros y pagos por instrumentos de patrimonio</i>	9.900.000
e) Jasotako diru-laguntzak, dohaintzak eta legatuak (+) <i>Subvenciones, donaciones y legados recibidos (+)</i>	9.900.000
10. Pasibo finantzarioko tresnen kobrantzak eta ordainketak <i>Cobros y pagos por instrumentos de pasivo financiero</i>	(4.000)
b) Itzulketak eta amortizazioak <i>Devolución y amortización de</i>	(4.000)
5. Bestelako zorrak (-) <i>Otras deudas (-)</i>	(4.000)
12. Finantzaketa-jardueretako diru-fluxuak (+/-9+/-10-11) <i>Flujos de efectivo de las actividades de financiación (+/-9+/-10-11)</i>	9.896.000
D) KANBIO-TASEN ALDAKETEN ERAGINA EFECTO DE LAS VARIACIONES DE LOS TIPOS DE CAMBIO	----
E) ESKUDIRUAREN EDO BALIOKIDEEN GEHIKUNTZA/GUTXITZE GARBIA (+/-5+/-8+/-12+/-D) AUMENTO/DISMINUCIÓN NETA DEL EFECTIVO O EQUIVALENTES (+/-5+/-8+/-12+/-D)	(169.080)

Agencia Vasca del Agua - Uraren Euskal Agentzia

EGINDAKOAREN KAPITAL AURREKONTUA
PRESUPUESTO DE CAPITAL REALIZADO

Euro / Euros

INBERTSIOAK INVERSIONES	AURREKONTUA PRESUPUESTO	EGINDAKOA REALIZADO	ALDEA DIFERENCIA	%
I. USTIAPEN-JARDUERETAKO DIRU-FLUXU NEGATIBOAK FLUJOS NEGATIVOS DE EFECTIVO DE LAS ACTIVIDADES DE EXPLOTACIÓN	-----	4.536.090	(4.536.090)	***
II. INBERTSIO UKIEZIN, MATERIAL, ONDASUN HIGIEZIN ETA BESTE BATZUEN GEHIKUNTZA AUMENTO DE INVERSIONES INTANGIBLES, MATERIALES, INMOBILIARIAS Y OTRAS	18.524.863	4.373.666	14.151.197	24
1. IBILGETU UKIEZINA INMOVILIZADO INTANGIBLE	270.000	-----	270.000	0
2. IBILGETU MATERIALA INMOVILIZADO MATERIAL	18.254.863	4.373.666	13.881.197	24
IV. PASIBO FINANTZARIOKO TRESNEN GUTXITZEA (ITZULKETA ETA AMORTIZAZIOA) DISMINUCIÓN DE INSTRUMENTOS PASIVO FINANCIERO (DEVOLUCIÓN Y AMORTIZACIÓN)	-----	1.169.931	(1.169.931)	***
4. BESTELAKO ZORRAK OTRAS DEUDAS	-----	1.169.931	(1.169.931)	***
INBERTSIOAK GUZTIRA TOTAL INVERSIONES	18.524.863	10.079.687	8.445.176	54

Euro / Euros

FINANTZAKETA FINANCIACION	AURREKONTUA PRESUPUESTO	EGINDAKOA REALIZADO	ALDEA DIFERENCIA	%
III. JASOKO DIREN TRANSFERENTZIAK, DIRU-LAGUNTZAK, DOHAINTZAK ETA LEGATUAK TRANSFERENCIAS, SUBVENCIONES, DONACIONES Y LEGADOS A RECIBIR	12.734.241	9.900.000	2.834.241	78
IV. ONDARE-TRESNEN GEHIKUNTZA ETA FINANTZA-INBERTSIOEN GUTXITZEA AUMENTO DE INSTRUMENTOS PATRIMONIO Y DISMINUCIÓN DE INVERSIONES FINANCIERAS	-----	10.607	(10.607)	***
4. BESTELAKO FINANTZA-INBERTSIOAK OTRAS INVERSIONES FINANCIERAS	-----	10.607	(10.607)	***
VII. ESKUDIRUAREN EDO BALIOKIDEEN GUTXITZE GARBIA DISMINUCIÓN NETA DEL EFECTIVO O EQUIVALENTES	5.790.622	169.080	5.621.542	(3)
FINANTZAKETA GUZTIRA TOTAL FINANCIACIÓN	18.524.863	10.079.687	8.445.176	54

Agencia Vasca del Agua - Uraren Euskal Agentzia

EGINDAKOAREN USTIAPEN AURREKONTUA
PRESUPUESTO DE EXPLOTACION REALIZADO

Euro / Euros

GASTUAK GASTOS	AURREKONTUA PRESUPUESTO	EGINDAKOA REALIZADO	ALDEA DIFERENCIA	%
I. PERTSONAL-GASTUAK GASTOS DE PERSONAL	9.702.601	4.693.011	5.009.590	48
1. SOLDATAK, LANSARIAK ETA ANTZEKOAK SUELDOS, SALARIOS Y ASIMILADOS	7.669.791	3.668.365	4.001.426	48
2. KARGA SOZIALAK ETA BESTE BATZUK CARGAS SOCIALES Y OTROS	2.032.810	1.024.646	1.008.164	50
II. FUNTZIONAMENDU-GASTUAK GASTOS DE FUNCIONAMIENTO	20.679.764	2.161.239	18.518.525	10
1. HORNIKUNTZAK APROVISIONAMIENTOS	12.941.224	-----	12.941.224	0
2. KANPOKO ZERBITZUAK SERVICIOS EXTERIORES	7.738.540	2.161.239	5.577.301	28
IV. ENTITATEAK EMANGO DITUEN DIRU-LAGUNTZAK ETA EGINGO DITUEN TRANSFERENTZIAK SUBVENCIONES A CONCEDER Y TRANSFERENCIAS A REALIZAR POR LA ENTIDAD	140.000	-----	140.000	0
V. KOBRATZEKO KONTUEN GEHIKETA ETA ORDAINTZEKO KONTUEN GUTXITZE GARBIAK AUMENTO CUENTAS A COBRAR Y DISMINUCIÓN CUENTAS A PAGAR NETOS	-----	3.560.947	(3.560.947)	***
GASTUAK GUZTIRA TOTAL GASTOS	30.522.365	10.415.197	20.107.168	34

Euro / Euros

DIRU-SARRERAK INGRESOS	AURREKONTUA PRESUPUESTO	EGINDAKOA REALIZADO	ALDEA DIFERENCIA	%
III. ZERGA BIDEZKO DIRU-SARRERAK INGRESOS TRIBUTARIOS	4.644.654	279.107	4.365.547	6
1. ZEHARKAKO ZERGAK IMPUESTOS INDIRECTOS	2.457.712	-----	2.457.712	0
2. TASAK, PREZIO PUBLIKOAK ETA BESTE BATZUK TASAS, PRECIOS PÚBLICOS Y OTROS	2.186.942	279.107	1.907.835	13
IV. USTIAPENENKO TRANSFERENTZIAK ETA DIRU-LAGUNTZAK TRANSFERENCIAS Y SUBVENCIONES DE EXPLOTACIÓN	25.877.711	5.600.000	20.277.711	22
VII. USTIAPEN-JARDUERETAKO DIRU-FLUXU NEGATIBOAK FLUJOS NEGATIVOS DE EFECTIVO DE LAS ACTIVIDADES DE EXPLOTACIÓN	-----	4.536.090	(4.536.090)	***
DIRU-SARRERAK GUZTIRA TOTAL INGRESOS	30.522.365	10.415.197	20.107.168	34



IHOBE, S.A. Ingurugiro Iharduketarako Sozietate Publikoa
Sociedad Pública de Gestión Ambiental, IHOBE, S.A.



IHOBE, S.A.

EGOERA BALANTZEA
BALANCE DE SITUACION

Euro / Euros

AKTIBOA ACTIVO	30/06/2019	ONDARE GARBIA ETA PASIBOA PATRIMONIO NETO Y PASIVO	30/06/2019
A) AKTIBO EZ-KORRIENTEA ACTIVO NO CORRIENTE	3.375.971	A) ONDARE GARBIA PATRIMONIO NETO	2.603.772
I. Ibilgetu ukiezina <i>Inmovilizado intangible</i>	2.098.330	A-1) Fondo propioak Fondos propios	380.511
5. Aplikazio informatikoak <i>Aplicaciones informáticas</i>	24.615	I. Kapitala <i>Capital</i>	2.843.626
7. Bestelako ibilgetu ukiezina <i>Otro inmovilizado intangible</i>	2.073.715	1. Kapital eskrituratua <i>Capital escriturado</i>	2.843.626
II. Ibilgetu materiala <i>Inmovilizado material</i>	1.277.641	III. Erreserbak <i>Reservas</i>	315
1. Lurrak eta eraikuntzak <i>Terrenos y construcciones</i>	1.094.606	2. Bestelako erreserbak <i>Otras reservas</i>	315
2. Instalazio teknikoak eta bestelako ibilgetu materiala <i>Instalaciones técnicas y otro inmovilizado material</i>	183.035	V. Aurreko ekitaldietako emaitzak <i>Resultados de ejercicios anteriores</i>	(1.798.974)
B) AKTIBO KORRIENTEA ACTIVO CORRIENTE	2.290.845	2. (Aurreko ekitaldietako emaitza negatiboak) <i>(Resultados negativos de ejercicios anteriores)</i>	(1.798.974)
III. Merkataritza zordunak eta kobratzeko bestelako kontuak <i>Deudores comerciales y otras cuentas a cobrar</i>	409.992	VII. Ekitaldiko emaitza <i>Resultado del ejercicio</i>	(664.456)
1. Bezeroak, salmentengatik eta zerbitzu-emeategatik <i>Clientes por ventas y prestaciones de servicios</i>	99.198	A-3) Jasotako diru-laguntzak, dohaintzak eta legatuak Subvenciones, donaciones y legados recibidos	2.223.261
4. Pertsonala <i>Personal</i>	8.250	B) PASIBO EZ-KORRIENTEA PASIVO NO CORRIENTE	9.719
5. Zerga korrientearen aktiboak <i>Activos por impuesto corriente</i>	18.050	I. Epe luzeko hornidurak <i>Provisiones a largo plazo</i>	9.719
6. Administrazio Publikoekin bestelako hartzeak <i>Otros créditos con las Administraciones Públicas</i>	284.494	4. Bestelako hornidurak <i>Otras provisiones</i>	9.719
VI. Epe laburreko aldizkapenak <i>Periodificaciones a corto plazo</i>	22.732	C) PASIBO KORRIENTEA PASIVO CORRIENTE	3.053.325
VII. Diruzaintza eta bestelako aktibo likido baliokideak <i>Efectivo y otros activos líquidos equivalentes</i>	1.858.121	III. Epe laburreko zorrak <i>Deudas a corto plazo</i>	31.270
1. Diruzaintza <i>Tesorería</i>	1.858.121	2. Kreditu-erakundeekin zorrak <i>Deudas con entidades de crédito</i>	4.635
		5. Bestelako pasibo finantzarioak <i>Otros pasivos financieros</i>	26.635
		V. Merkataritza hartzekodunak eta ordaintzeko bestelako kontuak <i>Acreedores comerciales y otras cuentas a pagar</i>	3.022.055
		2. Hornitzaileak, taldeko enpresak eta elkartuak <i>Proveedores, empresas del grupo y asociadas</i>	57.538
		3. Hainbat hartzekodun <i>Acreedores varios</i>	547.409
		4. Pertsonala (ordaintzeko dauden ordainsariak) <i>Personal (remuneraciones pendientes de pago)</i>	3.393
		5. Zerga korrientearen pasiboak <i>Pasivos por impuesto corriente</i>	7.000
		6. Administrazio Publikoekin bestelako zorrak <i>Otras deudas con las Administraciones Públicas</i>	324.397
		7. Bezeroek emandako aurrerakinak <i>Anticipos de clientes</i>	2.082.318
AKTIBOA GUZTIRA (A+B) TOTAL ACTIVO (A+B)	5.666.816	ONDARE GARBIA ETA PASIBOA GUZTIRA (A+B+C) TOTAL PATRIMONIO NETO Y PASIVO (A+B+C)	5.666.816

IHOBE, S.A.

GALDU-IRABAZIEN KONTUA
CUENTA DE PERDIDAS Y GANANCIAS

Euro / Euros

GALDU-IRABAZIEN KONTUA CUENTA DE PERDIDAS Y GANANCIAS		30/06/2019
A) ERAGIKETA JARRAITUAK OPERACIONES CONTINUADAS		
1. Negoio-zifraren zenbateko garbia Importe neto de la cifra de negocios		15.595
b) Zerbitzu-emateak Prestaciones de servicios		15.595
6. Ustiapeneko bestelako sarrerak Otros ingresos de explotación		3.536.901
a) Sarrera osagarriak eta kudeaketa arrunteko beste batzuk Ingresos accesorios y otros de gestión corriente		271.333
b) Ekitaldiko emaitzara egotzitako ustiapeneko diru-laguntzak Subvenciones de explotación incorporadas al resultado del ejercicio		3.265.568
7. Pertsonal-gastuak Gastos de personal		(1.722.398)
a) Soldadak, lansariak eta antzekoak Sueldos, salarios y asimilados		(1.331.325)
b) Karga sozialak Cargas sociales		(391.073)
8. Ustiapeneko bestelako gastuak Otros gastos de explotación		(2.232.688)
a) Kanpoko zerbitzuak Servicios exteriores		(2.232.688)
9. Ibilgetuaren amortizazioa Amortización del inmovilizado		(33.719)
10. Ibilgetu ez-finantzarioko diru-laguntzen eta bestelakoen egozpena Imputación de subvenciones de inmovilizado no financiero y otras		31.644
13. Entitateak emandako diru-laguntzak eta egindako transferentziak Subvenciones concedidas y transferencias realizadas por la entidad		(259.768)
A.1) USTIAPENEO EMAITZA (1+2+3+4+5+6+7+8+9+10+11+12+13+14+15) RESULTADO DE EXPLOTACIÓN (1+2+3+4+5+6+7+8+9+10+11+12+13+14+15)		(664.433)
17. Gastu finantzarioak Gastos financieros		(23)
b) Hirugarrenetikiko zorrenak Por deudas con terceros		(23)
A.2) EMAITZA FINANTZARIOA (16+17+18+19+20+21) RESULTADO FINANCIERO (16+17+18+19+20+21)		(23)
A.3) ZERGA AURREKO EMAITZA (A.1+A.2) RESULTADO ANTES DE IMPUESTOS (A.1+A.2)		(664.456)
A.4) EKITALDIKO EMAITZA (A.3+22) RESULTADO DEL EJERCICIO (A.3+22)		(664.456)

IHOBE, S.A.

EFECTIVO FLUXUEN EGOERA-ORRIA
ESTADO DE FLUJOS DE EFECTIVO

Euro / Euros

DIRU-FLUXUEN EGOERA-ORRIA ESTADO DE FLUJOS DE EFECTIVO	30/06/2019
A) USTIAPEN-JARDUERETAKO DIRU-FLUXUAK FLUJOS DE EFECTIVO DE LAS ACTIVIDADES DE EXPLOTACIÓN	
1. Ekitaldiko zerga aurreko emaitza <i>Resultado del ejercicio antes de impuestos</i>	(664.456)
2. Emaitzaren doikuntzak <i>Ajustes del resultado</i>	2.098
a) Ibilgetuaren amortizazioa (+) <i>Amortización del inmovilizado (+)</i>	33.719
d) Diru-laguntzen egozpena (-) <i>Imputación de subvenciones (-)</i>	(31.644)
h) Gastu finantzarioak (+) <i>Gastos financieros (+)</i>	23
3. Kapital korrientearen aldaketak <i>Cambios en el capital corriente</i>	304.259
b) Zordunak eta kobratzeko bestelako kontuak (+/-) <i>Deudores y otras cuentas a cobrar (+/-)</i>	2.227.699
d) Hartzekodunak eta ordaintzeko bestelako kontuak (+/-) <i>Acreedores y otras cuentas a pagar (+/-)</i>	(1.923.440)
4. Ustiapen-jardueretako bestelako diru-fluxuak (+/-) <i>Otros flujos de efectivo de las actividades de explotación (+/-)</i>	(23)
a) Interesen ordainketa (-) <i>Pagos de intereses (-)</i>	(23)
5. Ustiapen-jardueretako diru-fluxuak (+/--1+/-2+/-3+/-4) <i>Flujos de efectivo de las actividades de explotación (+/--1+/-2+/-3+/-4)</i>	(358.122)
B) INBERTSIO-JARDUERETAKO DIRU-FLUXUAK (+/-) FLUJOS DE EFECTIVO DE LAS ACTIVIDADES DE INVERSIÓN (+/-)	
6. Inbertsioen ordainketak (-) <i>Pagos por inversión (-)</i>	(4.743)
c) Ibilgetu materiala <i>Inmovilizado material</i>	(4.743)
8. Inbertsio-jardueretako diru-fluxuak (7-6) <i>Flujos de efectivo de las actividades de inversión (7-6)</i>	(4.743)
C) FINANTZAKETA-JARDUERETAKO DIRU-FLUXUAK FLUJOS DE EFECTIVO DE LAS ACTIVIDADES DE FINANCIACIÓN	
12. Finantzaketa-jardueretako diru-fluxuak (+/--9+/-10-11) <i>Flujos de efectivo de las actividades de financiación (+/--9+/-10-11)</i>	----
D) KANBIO-TASEN ALDAKETEN ERAGINA EFECTO DE LAS VARIACIONES DE LOS TIPOS DE CAMBIO	----
E) ESKUDIRUAREN EDO BALIOKIDEEN GEHIKUNTZA/GUTXITZE GARBIA (+/--5+/-8+/-12+/-D) AUMENTO/DISMINUCIÓN NETA DEL EFECTIVO O EQUIVALENTES (+/--5+/-8+/-12+/-D)	(362.865)

IHOBE, S.A.

EGINDAKOAREN KAPITAL AURREKONTUA
PRESUPUESTO DE CAPITAL REALIZADO

Euro / Euros

INBERTSIOAK INVERSIONES		AURREKONTUA PRESUPUESTO	EGINDAKOA REALIZADO	ALDEA DIFERENCIA	%
I.	USTIAPEN-JARDUERETAKO DIRU-FLUXU NEGATIBOAK FLUJOS NEGATIVOS DE EFECTIVO DE LAS ACTIVIDADES DE EXPLOTACIÓN	-----	358.122	(358.122)	***
II.	INBERTSIO UKIEZIN, MATERIAL, ONDASUN HIGIEZIN ETA BESTE BATZUEN GEHIKUNTZA AUMENTO DE INVERSIONES INTANGIBLES, MATERIALES, INMOBILIARIAS Y OTRAS	50.000	4.743	45.257	9
2.	IBILGETU MATERIALA INMOVILIZADO MATERIAL	50.000	4.743	45.257	9
INBERTSIOAK GUZTIRA TOTAL INVERSIONES		50.000	362.865	(312.865)	726

Euro / Euros

FINANTZAKETA FINANCIACION		AURREKONTUA PRESUPUESTO	EGINDAKOA REALIZADO	ALDEA DIFERENCIA	%
III.	JASOKO DIREN TRANSFERENTZIAK, DIRU-LAGUNTZAK, DOHAINTZAK ETA LEGATUAK TRANSFERENCIAS, SUBVENCIONES, DONACIONES Y LEGADOS A RECIBIR	50.000	-----	50.000	0
VII.	ESKUDIRUAREN EDO BALIOKIDEEN GUTXITZE GARBIA DISMINUCIÓN NETA DEL EFECTIVO O EQUIVALENTES	-----	362.865	(362.865)	***
FINANTZAKETA GUZTIRA TOTAL FINANCIACIÓN		50.000	362.865	(312.865)	726

IHOBE, S.A.


EGINDAKOAREN USTIAPEN AURREKONTUA
PRESUPUESTO DE EXPLOTACION REALIZADO

Euro / Euros

GASTUAK GASTOS	AURREKONTUA PRESUPUESTO	EGINDAKOA REALIZADO	ALDEA DIFERENCIA	%
I. PERTSONAL-GASTUAK GASTOS DE PERSONAL	3.565.000	1.722.398	1.842.602	48
1. SOLDATAK, LANSARIAK ETA ANTZEKOAK SUELDOS, SALARIOS Y ASIMILADOS	2.735.008	1.331.325	1.403.683	49
2. KARGA SOZIALAK ETA BESTE BATZUK CARGAS SOCIALES Y OTROS	829.992	391.073	438.919	47
II. FUNTZIONAMENDU-GASTUAK GASTOS DE FUNCIONAMIENTO	5.345.641	2.232.688	3.112.953	42
2. KANPOKO ZERBITZUAK SERVICIOS EXTERIORES	5.336.141	2.232.688	3.103.453	42
3. TRIBUTUAK TRIBUTOS	9.500	----	9.500	0
III. GASTU FINANTZARIOAK GASTOS FINANCIEROS	500	23	477	5
2. HIRUGARRENEKIKO ZORRENAK POR DEUDAS CON TERCEROS	500	23	477	5
IV. ENTITATEAK EMANGO DITUEN DIRU-LAGUNTZAK ETA EGINGO DITUEN TRANSFERENTZIAK SUBVENCIONES A CONCEDER Y TRANSFERENCIAS A REALIZAR POR LA ENTIDAD	497.000	259.768	237.232	52
GASTUAK GUZTIRA TOTAL GASTOS	9.408.141	4.214.877	5.193.264	45

Euro / Euros

DIRU-SARRERAK INGRESOS	AURREKONTUA PRESUPUESTO	EGINDAKOA REALIZADO	ALDEA DIFERENCIA	%
I. NEGOTZIO-ZIFRAREN ZENBATEKO GARBIA IMPORTE NETO DE LA CIFRA DE NEGOCIOS	2.423.699	15.595	2.408.104	1
2. ZERBITZU-EMATEAK PRESTACIONES DE SERVICIOS	2.423.699	15.595	2.408.104	1
II. USTIAPENENKO BESTELAKO DIRU-SARRERAK OTROS INGRESOS DE EXPLOTACIÓN	240.000	271.333	(31.333)	113
IV. USTIAPENENKO TRANSFERENTZIAK ETA DIRU-LAGUNTZAK TRANSFERENCIAS Y SUBVENCIONES DE EXPLOTACIÓN	6.744.442	3.265.568	3.478.874	48
VI. ORDAINTEKO KONTUEN GEHIKETA ETA KOBRATZEKO KONTUEN GUTXITZE GARBIAK AUMENTO CUENTAS A PAGAR Y DISMINUCIÓN CUENTAS A COBRAR NETOS	----	304.259	(304.259)	***
VII. USTIAPEN-JARDUERETAKO DIRU-FLUXU NEGATIBOAK FLUJOS NEGATIVOS DE EFECTIVO DE LAS ACTIVIDADES DE EXPLOTACIÓN	----	358.122	(358.122)	***
DIRU-SARRERAK GUZTIRA TOTAL INGRESOS	9.408.141	4.214.877	5.193.264	45



VI. OGASUNA ETA EKONOMIA
HACIENDA Y ECONOMÍA



Instituto Vasco de Finanzas - Finantzen Euskal I.

EGOERA BALANTZEA
BALANCE DE SITUACION

Euro / Euros

AKTIBOA ACTIVO	30/06/2019	ONDARE GARBIA ETA PASIBOA PATRIMONIO NETO Y PASIVO	30/06/2019
A) AKTIBO EZ-KORRIENTEA ACTIVO NO CORRIENTE	241.460.368	A) ONDARE GARBIA PATRIMONIO NETO	173.054.363
IV. Taldeko enpresetan eta elkartuetan epe luzeko inbertsioak <i>Inversiones empresas del grupo y asociadas a largo plazo</i>	69.132.810	A-1) Fondo propioak Fondos propios	173.054.363
1. Ondare-tresnak <i>Instrumentos de patrimonio</i>	44.209.226	I. Fondo soziala <i>Fondo social</i>	178.661.887
2. Enpresei emandako kredituak <i>Créditos a empresas</i>	24.923.584	V. Aurreko ekitaldietako emaitzak <i>Resultados de ejercicios anteriores</i>	(5.949.504)
V. Epe luzeko finantza inbertsioak <i>Inversiones financieras a largo plazo</i>	172.327.558	2. (Aurreko ekitaldietako emaitza negatiboak) <i>(Resultados negativos de ejercicios anteriores)</i>	(5.949.504)
1. Ondare-tresnak <i>Instrumentos de patrimonio</i>	14.406.627	VII. Ekitaldiko emaitza <i>Resultado del ejercicio</i>	341.980
2. Hirugarrenei emandako kredituak <i>Créditos a terceros</i>	157.920.931	B) PASIBO EZ-KORRIENTEA PASIVO NO CORRIENTE	230.039.241
B) AKTIBO KORRIENTEA ACTIVO CORRIENTE	216.252.887	II. Epe luzeko zorrak <i>Deudas a largo plazo</i>	226.839.241
IV. Taldeko enpresetan eta elkartuetan epe laburreko inbertsioak <i>Inversiones empresas del grupo y asociadas a corto plazo</i>	4.601.807	2. Kreditu-erakundeekiko zorrak <i>Deudas con entidades de crédito</i>	137.500.000
2. Enpresei emandako kredituak <i>Créditos a empresas</i>	2.246.071	5. Bestelako pasibo finantzarioak <i>Otros pasivos financieros</i>	89.339.241
5. Bestelako aktibo finantzarioak <i>Otros activos financieros</i>	2.355.736	III. Taldeko enpresekin eta elkartuekin epe luzeko zorrak <i>Deudas con empresas del grupo y asociadas a largo plazo</i>	3.200.000
V. Epe laburreko finantza-inbertsioak <i>Inversiones financieras a corto plazo</i>	19.453.111	C) PASIBO KORRIENTEA PASIVO CORRIENTE	54.619.651
2. Enpresekiko kredituak <i>Créditos a empresas</i>	19.453.111	III. Epe laburreko zorrak <i>Deudas a corto plazo</i>	23.954.332
VII. Diruzaintza eta bestelako aktibo likido baliokideak <i>Efectivo y otros activos líquidos equivalentes</i>	192.197.969	2. Kreditu-erakundeekin zorrak <i>Deudas con entidades de crédito</i>	6.297.882
1. Diruzaintza <i>Tesorería</i>	4.588.087	5. Bestelako pasibo finantzarioak <i>Otros pasivos financieros</i>	17.656.450
2. Bestelako aktibo likido baliokideak <i>Otros activos líquidos equivalentes</i>	187.609.882	IV. Taldeko enpresekin eta elkartuekin epe laburreko zorrak <i>Deudas con empresas del grupo y asociadas a corto plazo</i>	30.640.000
		V. Merkataritza hartzekodunak eta ordaintzeko bestelako kontuak <i>Acreedores comerciales y otras cuentas a pagar</i>	25.319
		6. Administrazio Publikoekin bestelako zorrak <i>Otras deudas con las Administraciones Públicas</i>	25.319
AKTIBOA GUZTIRA (A+B) TOTAL ACTIVO (A+B)	457.713.255	ONDARE GARBIA ETA PASIBOA GUZTIRA (A+B+C) TOTAL PATRIMONIO NETO Y PASIVO (A+B+C)	457.713.255

Instituto Vasco de Finanzas - Finantzen Euskal I.

GALDU-IRABAZIEN KONTUA
CUENTA DE PERDIDAS Y GANANCIAS

Euro / Euros

GALDU-IRABAZIEN KONTUA CUENTA DE PERDIDAS Y GANANCIAS		30/06/2019
A) ERAGIKETA JARRAITUAK OPERACIONES CONTINUADAS		
1. Negoio-zifraren zenbateko garbia <i>Importe neto de la cifra de negocios</i>		1.660.821
b) Zerbitzu-emateak <i>Prestaciones de servicios</i>		1.660.821
7. Pertsonal-gastuak Gastos de personal		(185.830)
a) Soldatak, lansariak eta antzekoak <i>Sueldos, salarios y asimilados</i>		(145.010)
b) Karga sozialak <i>Cargas sociales</i>		(40.820)
8. Ustiapeneko bestelako gastuak Otros gastos de explotación		(1.133.011)
a) Kanpoko zerbitzuak <i>Servicios exteriores</i>		(35.905)
d) Kudeaketa arrunteko bestelako gastuak <i>Otros gastos de gestión corriente</i>		(1.097.106)
A.1) USTIAPENKO EMAITZA (1+2+3+4+5+6+7+8+9+10+11+12+13+14+15) RESULTADO DE EXPLOTACIÓN (1+2+3+4+5+6+7+8+9+10+11+12+13+14+15)		341.980
A.2) EMAITZA FINANTZARIOA (16+17+18+19+20+21) RESULTADO FINANCIERO (16+17+18+19+20+21)		----
A.3) ZERGA AURREKO EMAITZA (A.1+A.2) RESULTADO ANTES DE IMPUESTOS (A.1+A.2)		341.980
A.4) EKITALDIKO EMAITZA (A.3+22) RESULTADO DEL EJERCICIO (A.3+22)		341.980

Instituto Vasco de Finanzas - Finantzen Euskal I.

EFEKTIBO FLUXUEN EGOERA-ORRIA
ESTADO DE FLUJOS DE EFECTIVO

Euro / Euros

DIRU-FLUXUEN EGOERA-ORRIA ESTADO DE FLUJOS DE EFECTIVO	30/06/2019
A) USTIAPEN-JARDUERETAKO DIRU-FLUXUAK FLUJOS DE EFECTIVO DE LAS ACTIVIDADES DE EXPLOTACIÓN	
1. Ekitaldiko zerga aurreko emaitza <i>Resultado del ejercicio antes de impuestos</i>	341.980
2. Emaitzaren doikuntzak <i>Ajustes del resultado</i>	----
3. Kapital korrientearen aldaketak <i>Cambios en el capital corriente</i>	(2.481.386)
b) Zordunak eta kobratzeko bestelako kontuak (+/-) <i>Deudores y otras cuentas a cobrar(+/-)</i>	(2.079.291)
d) Hartzekodunak eta ordaintzeko bestelako kontuak (+/-) <i>Acreedores y otras cuentas a pagar (+/-)</i>	(402.095)
4. Ustiapen-jardueretako bestelako diru-fluxuak (+/-) <i>Otros flujos de efectivo de las actividades de explotación (+/-)</i>	1.671
a) Interesen ordainketa (-) <i>Pagos de intereses (-)</i>	(253.530)
c) Interes-kobrantzak (+) <i>Cobros de intereses (+)</i>	255.201
5. Ustiapen-jardueretako diru-fluxuak (+/--1+/-2+/-3+/-4) <i>Flujos de efectivo de las actividades de explotación (+/--1+/-2+/-3+/-4)</i>	(2.137.735)
B) INBERTSIO-JARDUERETAKO DIRU-FLUXUAK (+/-) FLUJOS DE EFECTIVO DE LAS ACTIVIDADES DE INVERSIÓN (+/-)	
6. Inbertsioen ordainketak (-) <i>Pagos por inversión (-)</i>	(8.192.452)
e) Bestelako aktibo finantzarioak <i>Otros activos financieros</i>	(8.192.452)
7. Desinbertsioen kobrantzak (+) <i>Cobros por desinversiones (+)</i>	35.609.760
a) Taldeko enpresak eta elkartuak <i>Empresas del grupo y asociadas</i>	1.619.522
e) Bestelako aktibo finantzarioak <i>Otros activos financieros</i>	33.990.238
8. Inbertsio-jardueretako diru-fluxuak (7-6) <i>Flujos de efectivo de las actividades de inversión (7-6)</i>	27.417.308
C) FINANTZAKETA-JARDUERETAKO DIRU-FLUXUAK FLUJOS DE EFECTIVO DE LAS ACTIVIDADES DE FINANCIACIÓN	
10. Pasibo finantzarioko tresnen kobrantzak eta ordainketak <i>Cobros y pagos por instrumentos de pasivo financiero</i>	(12.969.234)
b) Itzulketak eta amortizazioak <i>Devolución y amortización de</i>	(12.969.234)
5. Bestelako zorrak (-) <i>Otras deudas (-)</i>	(12.969.234)
12. Finantzaketa-jardueretako diru-fluxuak (+/-9+/-10-11) <i>Flujos de efectivo de las actividades de financiación (+/-9+/-10-11)</i>	(12.969.234)
D) KANBIO-TASEN ALDAKETEN ERAGINA EFECTO DE LAS VARIACIONES DE LOS TIPOS DE CAMBIO	----
E) ESKUDIRUAREN EDO BALIOKIDEEN GEHIKUNTZA/GUTXITZE GARBIA (+/-5+/-8+/-12+/-D) AUMENTO/DISMINUCIÓN NETA DEL EFECTIVO O EQUIVALENTES (+/-5+/-8+/-12+/-D)	12.310.339

Instituto Vasco de Finanzas - Finantzen Euskal I.

EGINDAKOAREN KAPITAL AURREKONTUA
PRESUPUESTO DE CAPITAL REALIZADO

Euro / Euros

INBERTSIOAK INVERSIONES	AURREKONTUA PRESUPUESTO	EGINDAKOA REALIZADO	ALDEA DIFERENCIA	%
I. USTIAPEN-JARDUERETAKO DIRU-FLUXU NEGATIBOAK FLUJOS NEGATIVOS DE EFECTIVO DE LAS ACTIVIDADES DE EXPLOTACIÓN	-----	2.137.735	-----	0
III. FINANTZA-INBERTSIOEN GEHIKUNTZA ETA ONDARE-TRESNEN GUTXITZEA AUMENTO DE INVERSIONES FINANCIERAS Y DISMINUCIÓN DE INSTRUMENTOS PATRIMONIO	110.000.000	8.192.452	101.807.548	7
2. BESTELAKO FINANTZA-INBERTSIOAK OTRAS INVERSIONES FINANCIERAS	110.000.000	8.192.452	101.807.548	7
IV. PASIBO FINANTZARIOKO TRESNEN GUTXITZEA (ITZULKETA ETA AMORTIZAZIOA) DISMINUCIÓN DE INSTRUMENTOS PASIVO FINANCIERO (DEVOLUCIÓN Y AMORTIZACIÓN)	16.907.233	12.969.234	3.937.999	77
2. KREDITU-ERAKUNDEEKIKO ZORRAK DEUDAS CON ENTIDADES DE CRÉDITO	6.250.000	-----	6.250.000	0
4. BESTELAKO ZORRAK OTRAS DEUDAS	10.657.233	12.969.234	(2.312.001)	122
VI. ESKUDIRUAREN EDO BALIOKIDEEN GEHIKUNTZA GARBIA AUMENTO NETO DEL EFECTIVO O EQUIVALENTES	-----	12.310.339	-----	0
INBERTSIOAK GUZTIRA TOTAL INVERSIONES	126.907.233	35.609.760	91.297.473	28

Euro / Euros

FINANTZAKETA FINANCIACION	AURREKONTUA PRESUPUESTO	EGINDAKOA REALIZADO	ALDEA DIFERENCIA	%
I. USTIAPEN-JARDUERETAKO DIRU-FLUXU POSITIBOAK FLUJOS POSITIVOS DE EFECTIVO DE LAS ACTIVIDADES DE EXPLOTACIÓN	2.449.363	-----	4.587.098	87
IV. ONDARE-TRESNEN GEHIKUNTZA ETA FINANTZA-INBERTSIOEN GUTXITZEA AUMENTO DE INSTRUMENTOS PATRIMONIO Y DISMINUCIÓN DE INVERSIONES FINANCIERAS	67.480.225	35.609.760	31.870.465	53
3. FINANTZA-INBERTSIOAK TALDEKO ENPRESETAN ETA ELKARTUETAN INVERSIONES FINANCIERAS EN EMPRESAS DEL GRUPO Y ASOCIADAS	3.130.221	1.619.522	1.510.699	52
4. BESTELAKO FINANTZA-INBERTSIOAK OTRAS INVERSIONES FINANCIERAS	64.350.004	33.990.238	30.359.766	53
VII. ESKUDIRUAREN EDO BALIOKIDEEN GUTXITZE GARBIA DISMINUCIÓN NETA DEL EFECTIVO O EQUIVALENTES	56.977.645	-----	69.287.984	22
FINANTZAKETA GUZTIRA TOTAL FINANCIACIÓN	126.907.233	35.609.760	91.297.473	28

Instituto Vasco de Finanzas - Finantzen Euskal I.

EGINDAKOAREN USTIAPEN AURREKONTUA
PRESUPUESTO DE EXPLOTACION REALIZADO

Euro / Euros


GASTUAK GASTOS	AURREKONTUA PRESUPUESTO	EGINDAKOA REALIZADO	ALDEA DIFERENCIA	%
I. PERTSONAL-GASTUAK GASTOS DE PERSONAL	625.199	185.830	439.369	30
1. SOLDATAK, LANSARIAK ETA ANTZEKOAK SUELDOS, SALARIOS Y ASIMILADOS	465.278	145.010	320.268	31
2. KARGA SOZIALAK ETA BESTE BATZUK CARGAS SOCIALES Y OTROS	159.921	40.820	119.101	26
II. FUNTZIONAMENDU-GASTUAK GASTOS DE FUNCIONAMIENTO	379.396	1.133.011	(753.615)	299
2. KANPOKO ZERBITZUAK SERVICIOS EXTERIORES	379.396	35.905	343.491	9
4. KUDEAKETA ARRUNTEKO BESTELAKO GASTUAK OTROS GASTOS DE GESTIÓN CORRIENTE	----	1.097.106	(1.097.106)	***
III. GASTU FINANTZARIOAK GASTOS FINANCIEROS	1.709.926	----	1.709.926	0
2. HIRUGARRENEKIKO ZORRENAK POR DEUDAS CON TERCEROS	1.709.926	----	1.709.926	0
V. KOBRATZEKO KONTUEN GEHIKETA ETA ORDAINTZEKO KONTUEN GUTXITZE GARBIAK AUMENTO CUENTAS A COBRAR Y DISMINUCIÓN CUENTAS A PAGAR NETOS	----	2.479.715	----	0
VI. USTIAPEN-JARDUERETAKO DIRU-FLUXU POSITIBOAK FLUJOS POSITIVOS DE EFECTIVO DE LAS ACTIVIDADES DE EXPLOTACIÓN	2.449.363	----	4.587.098	(87)
GASTUAK GUZTIRA TOTAL GASTOS	5.163.884	3.798.556	1.365.328	74

Euro / Euros

DIRU-SARRERAK INGRESOS	AURREKONTUA PRESUPUESTO	EGINDAKOA REALIZADO	ALDEA DIFERENCIA	%
I. NEGOZIO-ZIFRAREN ZENBATEKO GARBIA IMPORTE NETO DE LA CIFRA DE NEGOCIOS	----	1.660.821	(1.660.821)	***
2. ZERBITZU-EMATEAK PRESTACIONES DE SERVICIOS	----	1.660.821	(1.660.821)	***
II. USTIAPENEKO BESTELAKO DIRU-SARRERAK OTROS INGRESOS DE EXPLOTACIÓN	4.726.346	----	4.726.346	0
VI. ORDAINTZEKO KONTUEN GEHIKETA ETA KOBRATZEKO KONTUEN GUTXITZE GARBIAK AUMENTO CUENTAS A PAGAR Y DISMINUCIÓN CUENTAS A COBRAR NETOS	437.538	----	2.917.253	567
VII. USTIAPEN-JARDUERETAKO DIRU-FLUXU NEGATIBOAK FLUJOS NEGATIVOS DE EFECTIVO DE LAS ACTIVIDADES DE EXPLOTACIÓN	----	2.137.735	----	0
DIRU-SARRERAK GUZTIRA TOTAL INGRESOS	5.163.884	3.798.556	1.365.328	74



VII. HEZKUNTZA
EDUCACIÓN



Unibasq

EGOERA BALANTZEA
BALANCE DE SITUACION

Euro / Euros

AKTIBOA ACTIVO	30/06/2019	ONDARE GARBIA ETA PASIBOA PATRIMONIO NETO Y PASIVO	30/06/2019
A) AKTIBO EZ-KORRIENTEA ACTIVO NO CORRIENTE	714.550	A) ONDARE GARBIA PATRIMONIO NETO	1.310.772
I. Ibilgetu ukiezina <i>Inmovilizado intangible</i>	83.458	A-1) Fondo propioak Fondos propios	1.159.711
5. Aplikazio informatikoak <i>Aplicaciones informáticas</i>	83.458	I. Fondo soziala <i>Fondo social</i>	721.286
II. Ibilgetu materiala <i>Inmovilizado material</i>	631.092	V. Aurreko ekitaldietako emaitzak <i>Resultados de ejercicios anteriores</i>	(142.260)
1. Lurrak eta eraikuntzak <i>Terrenos y construcciones</i>	605.878	2. (Aurreko ekitaldietako emaitza negatiboak) <i>(Resultados negativos de ejercicios anteriores)</i>	(142.260)
2. Instalazio teknikoak eta bestelako ibilgetu materiala <i>Instalaciones técnicas y otro inmovilizado material</i>	25.214	VII. Ekitaldiko emaitza <i>Resultado del ejercicio</i>	580.685
B) AKTIBO KORRIENTEA ACTIVO CORRIENTE	745.792	A-3) Jasotako diru-laguntzak, dohaintzak eta legatuak Subvenciones, donaciones y legados recibidos	151.061
III. Merkataritza zordunak eta kobratzeko bestelako kontuak <i>Deudores comerciales y otras cuentas a cobrar</i>	347.377	B) PASIBO EZ-KORRIENTEA PASIVO NO CORRIENTE	3.500
6. Administrazio Publikoekin bestelako hartzekoak <i>Otros créditos con las Administraciones Públicas</i>	347.377	I. Epe luzeko hornidurak <i>Provisiones a largo plazo</i>	3.500
VII. Diruzaintza eta bestelako aktibo likido baliokideak <i>Efectivo y otros activos líquidos equivalentes</i>	398.415	4. Bestelako hornidurak <i>Otras provisiones</i>	3.500
1. Diruzaintza <i>Tesorería</i>	398.415	C) PASIBO KORRIENTEA PASIVO CORRIENTE	146.070
		III. Epe laburreko zorrak <i>Deudas a corto plazo</i>	2.154
		5. Bestelako pasibo finantzarioak <i>Otros pasivos financieros</i>	2.154
		V. Merkataritza hartzekodunak eta ordaintzeko bestelako kontuak <i>Acreedores comerciales y otras cuentas a pagar</i>	143.916
		3. Hainbat hartzekodun <i>Acreedores varios</i>	39.853
		4. Pertsonala (ordaintzeko dauden ordainsariak) <i>Personal (remuneraciones pendientes de pago)</i>	735
		6. Administrazio Publikoekin bestelako zorrak <i>Otras deudas con las Administraciones Públicas</i>	103.328
AKTIBOA GUZTIRA (A+B) TOTAL ACTIVO (A+B)	1.460.342	ONDARE GARBIA ETA PASIBOA GUZTIRA (A+B+C) TOTAL PATRIMONIO NETO Y PASIVO (A+B+C)	1.460.342

Unibasq

GALDU-IRABAZIEN KONTUA
CUENTA DE PERDIDAS Y GANANCIAS

Euro / Euros

GALDU-IRABAZIEN KONTUA CUENTA DE PERDIDAS Y GANANCIAS		30/06/2019
A) ERAGIKETA JARRAITUAK OPERACIONES CONTINUADAS		
5. Zerga-sarrerak <i>Ingresos tributarios</i>		65.378
6. Ustiapeneko bestelako sarrerak <i>Otros ingresos de explotación</i>		1.287.517
b) Ekitaldiko emaitzara egotzitako ustiapeneko diru-laguntzak <i>Subvenciones de explotación incorporadas al resultado del ejercicio</i>		1.287.517
7. Pertsonal-gastuak <i>Gastos de personal</i>		(348.374)
a) Soldatak, lansariak eta antzekoak <i>Sueldos, salarios y asimilados</i>		(270.276)
b) Karga sozialak <i>Cargas sociales</i>		(78.098)
8. Ustiapeneko bestelako gastuak <i>Otros gastos de explotación</i>		(421.634)
a) Kanpoko zerbitzuak <i>Servicios exteriores</i>		(421.634)
15. Bestelako emaitzak <i>Otros resultados</i>		(2.200)
A.1) USTIAPENEO EMAITZA (1+2+3+4+5+6+7+8+9+10+11+12+13+14+15) <i>RESULTADO DE EXPLOTACIÓN (1+2+3+4+5+6+7+8+9+10+11+12+13+14+15)</i>		580.687
19. Kanbio-diferentziak <i>Diferencias de cambio</i>		(2)
A.2) EMAITZA FINANTZARIOA (16+17+18+19+20+21) <i>RESULTADO FINANCIERO (16+17+18+19+20+21)</i>		(2)
A.3) ZERGA AURREKO EMAITZA (A.1+A.2) <i>RESULTADO ANTES DE IMPUESTOS (A.1+A.2)</i>		580.685
A.4) EKITALDIKO EMAITZA (A.3+22) <i>RESULTADO DEL EJERCICIO (A.3+22)</i>		580.685

Unibasq

EFEKTIBO FLUXUEN EGOERA-ORRIA
ESTADO DE FLUJOS DE EFECTIVO

Euro / Euros

DIRU-FLUXUEN EGOERA-ORRIA ESTADO DE FLUJOS DE EFECTIVO	30/06/2019
A) USTIAPEN-JARDUERETAKO DIRU-FLUXUAK FLUJOS DE EFECTIVO DE LAS ACTIVIDADES DE EXPLOTACIÓN	
1. Ekitaldiko zerga aurreko emaitza <i>Resultado del ejercicio antes de impuestos</i>	580.685
2. Emaitzaren doikuntzak <i>Ajustes del resultado</i>	2.202
c) Hornidura-aldaketak (+/-) <i>Variación de provisiones (+/-)</i>	2.200
i) Kanbio-diferentziak (+/-) <i>Diferencias de cambio (+/-)</i>	2
3. Kapital korrientearen aldaketak <i>Cambios en el capital corriente</i>	(368.960)
b) Zordunak eta kobratzeko bestelako kontuak (+/-) <i>Deudores y otras cuentas a cobrar(+/-)</i>	(347.377)
d) Hartzekodunak eta ordaintzeko bestelako kontuak (+/-) <i>Acreedores y otras cuentas a pagar (+/-)</i>	(5.213)
e) Bestelako pasibo korrienteak (+/-) <i>Otros pasivos corrientes (+/-)</i>	(16.370)
5. Ustiapen-jardueretako diru-fluxuak (+/-1+/-2+/-3+/-4) <i>Flujos de efectivo de las actividades de explotación (+/-1+/-2+/-3+/-4)</i>	213.927
B) INBERTSIO-JARDUERETAKO DIRU-FLUXUAK (+/-) FLUJOS DE EFECTIVO DE LAS ACTIVIDADES DE INVERSIÓN (+/-)	
6. Inbertsioen ordainketak (-) <i>Pagos por inversión (-)</i>	(38.036)
b) Ibilgetu ukiezina <i>Inmovilizado intangible</i>	(32.659)
c) Ibilgetu materiala <i>Inmovilizado material</i>	(5.377)
8. Inbertsio-jardueretako diru-fluxuak (7-6) <i>Flujos de efectivo de las actividades de inversión (7-6)</i>	(38.036)
C) FINANTZAKETA-JARDUERETAKO DIRU-FLUXUAK FLUJOS DE EFECTIVO DE LAS ACTIVIDADES DE FINANCIACIÓN	
9. Ondare-tresnen kobrantzak eta ordainketak <i>Cobros y pagos por instrumentos de patrimonio</i>	43.000
e) Jasotako diru-laguntzak, dohaintzak eta legatuak (+) <i>Subvenciones, donaciones y legados recibidos (+)</i>	43.000
12. Finantzaketa-jardueretako diru-fluxuak (+/-9+/-10-11) <i>Flujos de efectivo de las actividades de financiación (+/-9+/-10-11)</i>	43.000
D) KANBIO-TASEN ALDAKETEN ERAGINA EFECTO DE LAS VARIACIONES DE LOS TIPOS DE CAMBIO	(2)
E) ESKUDIRUAREN EDO BALIOKIDEEN GEHIKUNTZA/GUTXITZE GARBIA (+/-5+/-8+/-12+/-D) AUMENTO/DISMINUCIÓN NETA DEL EFECTIVO O EQUIVALENTES (+/-5+/-8+/-12+/-D)	218.889

Unibasq

EGINDAKOAREN KAPITAL AURREKONTUA
PRESUPUESTO DE CAPITAL REALIZADO

Euro / Euros

INBERTSIOAK INVERSIONES	AURREKONTUA PRESUPUESTO	EGINDAKOA REALIZADO	ALDEA DIFERENCIA	%
II. INBERTSIO UKIEZIN, MATERIAL, ONDASUN HIGIEZIN ETA BESTE BATZUEN GEHIKUNTZA AUMENTO DE INVERSIONES INTANGIBLES, MATERIALES, INMOBILIARIAS Y OTRAS	43.000	-----	43.000	0
1. IBILGETU UKIEZINA INMOVILIZADO INTANGIBLE	30.000	-----	30.000	0
2. IBILGETU MATERIALA INMOVILIZADO MATERIAL	13.000	-----	13.000	0
IV. PASIBO FINANTZARIOKO TRESNEN GUTXITZEA (ITZULKETA ETA AMORTIZAZIOA) DISMINUCIÓN DE INSTRUMENTOS PASIVO FINANCIERO (DEVOLUCIÓN Y AMORTIZACIÓN)	-----	38.036	(38.036)	***
4. BESTELAKO ZORRAK OTRAS DEUDAS	-----	38.036	(38.036)	***
V. KANBIO-TASEN ALDAKETEN ERAGINA EFECTO DE LAS VARIACIONES DE LOS TIPOS DE CAMBIO	-----	2	(2)	***
VI. ESKUDIRUAREN EDO BALIOKIDEEN GEHIKUNTZA GARBIA AUMENTO NETO DEL EFECTIVO O EQUIVALENTES	-----	218.889	(218.889)	***
INBERTSIOAK GUZTIRA TOTAL INVERSIONES	43.000	256.927	(213.927)	598

Euro / Euros

FINANTZAKETA FINANCIACION	AURREKONTUA PRESUPUESTO	EGINDAKOA REALIZADO	ALDEA DIFERENCIA	%
I. USTIAPEN-JARDUERETAKO DIRU-FLUXU POSITIBOAK FLUJOS POSITIVOS DE EFECTIVO DE LAS ACTIVIDADES DE EXPLOTACIÓN	-----	213.927	(213.927)	***
III. JASOKO DIREN TRANSFERENTZIAK, DIRU-LAGUNTZAK, DOHAINTZAK ETA LEGATUAK TRANSFERENCIAS, SUBVENCIONES, DONACIONES Y LEGADOS A RECIBIR	43.000	43.000	-----	100
FINANTZAKETA GUZTIRA TOTAL FINANCIACIÓN	43.000	256.927	(213.927)	598

Unibasq


EGINDAKOAREN USTIAPEN AURREKONTUA
PRESUPUESTO DE EXPLOTACION REALIZADO

Euro / Euros

GASTUAK GASTOS	AURREKONTUA PRESUPUESTO	EGINDAKOA REALIZADO	ALDEA DIFERENCIA	%
I. PERTSONAL-GASTUAK GASTOS DE PERSONAL	708.561	348.374	360.187	49
1. SOLDATAK, LANSARIAK ETA ANTZEKOAK SUELDOS, SALARIOS Y ASIMILADOS	555.704	270.276	285.428	49
2. KARGA SOZIALAK ETA BESTE BATZUK CARGAS SOCIALES Y OTROS	152.857	78.098	74.759	51
II. FUNTZIONAMENDU-GASTUAK GASTOS DE FUNCIONAMIENTO	632.505	421.634	210.871	67
2. KANPOKO ZERBITZUAK SERVICIOS EXTERIORES	632.505	421.634	210.871	67
V. KOBRATZEKO KONTUEN GEHIKETA ETA ORDAINTEZKO KONTUEN GUTXITZE GARBIAK AUMENTO CUENTAS A COBRAR Y DISMINUCIÓN CUENTAS A PAGAR NETOS	----	368.960	(368.960)	***
VI. USTIAPEN-JARDUERETAKO DIRU-FLUXU POSITIBOAK FLUJOS POSITIVOS DE EFECTIVO DE LAS ACTIVIDADES DE EXPLOTACIÓN	----	213.927	(213.927)	***
GASTUAK GUZTIRA TOTAL GASTOS	1.341.066	1.352.895	(11.829)	101

Euro / Euros

DIRU-SARRERAK INGRESOS	AURREKONTUA PRESUPUESTO	EGINDAKOA REALIZADO	ALDEA DIFERENCIA	%
III. ZERGA BIDEZKO DIRU-SARRERAK INGRESOS TRIBUTARIOS	59.098	65.378	(6.280)	111
2. TASAK, PREZIO PUBLIKOAK ETA BESTE BATZUK TASAS, PRECIOS PÚBLICOS Y OTROS	59.098	65.378	(6.280)	111
IV. USTIAPENENKO TRANSFERENTZIAK ETA DIRU-LAGUNTZAK TRANSFERENCIAS Y SUBVENCIONES DE EXPLOTACIÓN	1.281.968	1.287.517	(5.549)	100
DIRU-SARRERAK GUZTIRA TOTAL INGRESOS	1.341.066	1.352.895	(11.829)	101



Fundación MUSIKENE Fundazioa

EGOERA BALANTZEA
BALANCE DE SITUACION

Euro / Euros

AKTIBOA ACTIVO	30/06/2019	ONDARE GARBIA ETA PASIBOA PATRIMONIO NETO Y PASIVO	30/06/2019
A) AKTIBO EZ-KORRIENTEA ACTIVO NO CORRIENTE	1.596.755	A) ONDARE GARBIA PATRIMONIO NETO	1.953.623
I. Ibilgetu ukiezina <i>Inmovilizado intangible</i>	7.877	A-1) Fondo propioak Fondos propios	266.560
5. Aplikazio informatikoak <i>Aplicaciones informáticas</i>	7.877	I. Fundazio-zuzkidura <i>Dotación fundacional</i>	1.797.026
II. Ibilgetu materiala <i>Inmovilizado material</i>	1.588.878	V. Aurreko ekitaldietako emaitzak <i>Resultados de ejercicios anteriores</i>	(1.354.566)
2. Instalazio teknikoak eta bestelako ibilgetu materiala <i>Instalaciones técnicas y otro inmovilizado material</i>	1.588.878	1. Gaineratikoak <i>Remanente</i>	3.241.668
B) AKTIBO KORRIENTEA ACTIVO CORRIENTE	1.014.878	2. (Aurreko ekitaldietako emaitza negatiboak) <i>(Resultados negativos de ejercicios anteriores)</i>	(4.596.234)
III. Merkataritza zordunak eta kobratzeko bestelako kontuak <i>Deudores comerciales y otras cuentas a cobrar</i>	894	VII. Ekitaldiko emaitza <i>Resultado del ejercicio</i>	(175.900)
1. Bezeroak, salmentengatik eta zerbitzu-emeategatik <i>Cilentes por ventas y prestaciones de servicios</i>	42	A-3) Jasotako diru-laguntzak, dohaintzak eta legatuak Subvenciones, donaciones y legados recibidos	1.687.063
4. Pertsonala <i>Personal</i>	852	B) PASIBO EZ-KORRIENTEA PASIVO NO CORRIENTE	----
VII. Diruzaintza eta bestelako aktibo likido baliokideak <i>Efectivo y otros activos líquidos equivalentes</i>	1.013.984	C) PASIBO KORRIENTEA PASIVO CORRIENTE	658.010
1. Diruzaintza <i>Tesorería</i>	1.013.984	III. Epe laburreko zorrak <i>Deudas a corto plazo</i>	1.655
AKTIBOA GUZTIRA (A+B) TOTAL ACTIVO (A+B)	2.611.633	5. Bestelako pasibo finantzarioak <i>Otros pasivos financieros</i>	1.655
		V. Merkataritza hartzekodunak eta ordaintzeko bestelako kontuak <i>Acreedores comerciales y otras cuentas a pagar</i>	603.795
		3. Hainbat hartzekodun <i>Acreedores varios</i>	58.469
		4. Pertsonala (ordaintzeko dauden ordainsariak) <i>Personal (remuneraciones pendientes de pago)</i>	1.010
		6. Administrazio Publikoekin bestelako zorrak <i>Otras deudas con las Administraciones Públicas</i>	544.316
		VI. Epe laburreko aldirikapenak <i>Periodificaciones a corto plazo</i>	52.560
		ONDARE GARBIA ETA PASIBOA GUZTIRA (A+B+C) TOTAL PATRIMONIO NETO Y PASIVO (A+B+C)	2.611.633

Fundación MUSIKENE Fundazioa

GALDU-IRABAZIEN KONTUA
CUENTA DE PERDIDAS Y GANANCIAS

Euro / Euros

GALDU-IRABAZIEN KONTUA CUENTA DE PERDIDAS Y GANANCIAS		30/06/2019
A) ERAGIKETA JARRAITUAK OPERACIONES CONTINUADAS		
1. Negoio-zifraren zenbateko garbia Importe neto de la cifra de negocios		421.157
b) Zerbitzu-emateak Prestaciones de servicios		421.157
6. Ustiapeneko bestelako sarrerak Otros ingresos de explotación		4.538.609
a) Sarrera osagarriak eta kudeaketa arrunteko beste batzuk Ingresos accesorios y otros de gestión corriente		78.174
b) Ekitaldiko emaitzara egotzitako ustiapeneko diru-laguntzak Subvenciones de explotación incorporadas al resultado del ejercicio		4.460.435
7. Pertsonal-gastuak Gastos de personal		(4.648.395)
a) Soldatak, lansariak eta antzekoak Sueldos, salarios y asimilados		(3.653.255)
b) Karga sozialak Cargas sociales		(995.140)
8. Ustiapeneko bestelako gastuak Otros gastos de explotación		(487.271)
a) Kanpoko zerbitzuak Servicios exteriores		(487.271)
9. Ibilgetuaren amortizazioa Amortización del inmovilizado		(147.000)
10. Ibilgetu ez-finantzarioko diru-laguntzen eta bestelakoen egozpena Imputación de subvenciones de inmovilizado no financiero y otras		147.000
A.1) USTIAPENEO EMAITZA (1+2+3+4+5+6+7+8+9+10+11+12+13+14+15) RESULTADO DE EXPLOTACIÓN (1+2+3+4+5+6+7+8+9+10+11+12+13+14+15)		(175.900)
A.2) EMAITZA FINANTZARIOA (16+17+18+19+20+21) RESULTADO FINANCIERO (16+17+18+19+20+21)		----
A.3) ZERGA AURREKO EMAITZA (A.1+A.2) RESULTADO ANTES DE IMPUESTOS (A.1+A.2)		(175.900)
A.4) EKITALDIKO EMAITZA (A.3+22) RESULTADO DEL EJERCICIO (A.3+22)		(175.900)

Fundación MUSIKENE Fundazioa

EFEKTIBO FLUXUEN EGOERA-ORRIA
ESTADO DE FLUJOS DE EFECTIVO

Euro / Euros

DIRU-FLUXUEN EGOERA-ORRIA ESTADO DE FLUJOS DE EFECTIVO	30/06/2019
A) USTIAPEN-JARDUERETAKO DIRU-FLUXUAK FLUJOS DE EFECTIVO DE LAS ACTIVIDADES DE EXPLOTACIÓN	
1. Ekitaldiko zerga aurreko emaitza <i>Resultado del ejercicio antes de impuestos</i>	(175.900)
2. Emaitzaren doikuntzak <i>Ajustes del resultado</i>	----
a) Ibilgetuaren amortizazioa (+) <i>Amortización del inmovilizado (+)</i>	147.000
d) Diru-laguntzen egozpena (-) <i>Imputación de subvenciones (-)</i>	(147.000)
3. Kapital korrientearen aldaketak <i>Cambios en el capital corriente</i>	(106.547)
b) Zordunak eta kobratzeko bestelako kontuak (+/-) <i>Deudores y otras cuentas a cobrar(+/-)</i>	223.148
c) Bestelako aktibo korrienteak (+/-) <i>Otros activos corrientes (+/-)</i>	13.702
d) Hartzekodunak eta ordaintzeko bestelako kontuak (+/-) <i>Acreedores y otras cuentas a pagar (+/-)</i>	27.086
e) Bestelako pasibo korrienteak (+/-) <i>Otros pasivos corrientes (+/-)</i>	(370.483)
5. Ustiapen-jardueretako diru-fluxuak (+/--1+/-2+/-3+/-4) <i>Flujos de efectivo de las actividades de explotación (+/--1+/-2+/-3+/-4)</i>	(282.447)
B) INBERTSIO-JARDUERETAKO DIRU-FLUXUAK (+/-) FLUJOS DE EFECTIVO DE LAS ACTIVIDADES DE INVERSIÓN (+/-)	
6. Inbertsioen ordainketak (-) <i>Pagos por inversión (-)</i>	(50.210)
c) Ibilgetu materiala <i>Inmovilizado material</i>	(50.210)
8. Inbertsio-jardueretako diru-fluxuak (7-6) <i>Flujos de efectivo de las actividades de inversión (7-6)</i>	(50.210)
C) FINANTZAKETA-JARDUERETAKO DIRU-FLUXUAK FLUJOS DE EFECTIVO DE LAS ACTIVIDADES DE FINANCIACIÓN	
9. Ondare-tresnen kobrantzak eta ordainketak <i>Cobros y pagos por instrumentos de patrimonio</i>	50.000
e) Jasotako diru-laguntzak, dohaintzak eta legatuak (+) <i>Subvenciones, donaciones y legados recibidos (+)</i>	50.000
10. Pasibo finantzarioko tresnen kobrantzak eta ordainketak <i>Cobros y pagos por instrumentos de pasivo financiero</i>	(5.023)
b) Itzulketak eta amortizazioak <i>Devolución y amortización de</i>	(5.023)
5. Bestelako zorrak (-) <i>Otras deudas (-)</i>	(5.023)
12. Finantzaketa-jardueretako diru-fluxuak (+/--9+/-10-11) <i>Flujos de efectivo de las actividades de financiación (+/--9+/-10-11)</i>	44.977
D) KANBIO-TASEN ALDAKETEN ERAGINA EFECTO DE LAS VARIACIONES DE LOS TIPOS DE CAMBIO	----
E) ESKUDIRUAREN EDO BALIOKIDEEN GEHIKUNTZA/GUTXITZE GARBIA (+/--5+/--8+/--12+/--D) AUMENTO/DISMINUCIÓN NETA DEL EFECTIVO O EQUIVALENTES (+/--5+/--8+/--12+/--D)	(287.680)

Fundación MUSIKENE Fundazioa

EGINDAKOAREN KAPITAL AURREKONTUA
PRESUPUESTO DE CAPITAL REALIZADO

Euro / Euros

INBERTSIOAK INVERSIONES		AURREKONTUA PRESUPUESTO	EGINDAKOA REALIZADO	ALDEA DIFERENCIA	%
I.	USTIAPEN-JARDUERETAKO DIRU-FLUXU NEGATIBOAK FLUJOS NEGATIVOS DE EFECTIVO DE LAS ACTIVIDADES DE EXPLOTACIÓN	-----	282.447	(282.447)	***
II.	INBERTSIO UKIEZIN, MATERIAL, ONDASUN HIGIEZIN ETA BESTE BATZUEN GEHIKUNTZA AUMENTO DE INVERSIONES INTANGIBLES, MATERIALES, INMOBILIARIAS Y OTRAS	100.000	26.848	73.152	27
2.	IBILGETU MATERIALA INMOVILIZADO MATERIAL	100.000	26.848	73.152	27
IV.	PASIBO FINANTZARIOKO TRESNEN GUTXITZEA (ITZULKETA ETA AMORTIZAZIOA) DISMINUCIÓN DE INSTRUMENTOS PASIVO FINANCIERO (DEVOLUCIÓN Y AMORTIZACIÓN)	-----	28.385	(28.385)	***
4.	BESTELAKO ZORRAK OTRAS DEUDAS	-----	28.385	(28.385)	***
INBERTSIOAK GUZTIRA TOTAL INVERSIONES		100.000	337.680	(237.680)	338

Euro / Euros

FINANTZAKETA FINANCIACION		AURREKONTUA PRESUPUESTO	EGINDAKOA REALIZADO	ALDEA DIFERENCIA	%
III.	JASOKO DIREN TRANSFERENTZIAK, DIRU-LAGUNTZAK, DOHAINTZAK ETA LEGATUAK TRANSFERENCIAS, SUBVENCIONES, DONACIONES Y LEGADOS A RECIBIR	100.000	50.000	50.000	50
VII.	ESKUDIRUAREN EDO BALIOKIDEEN GUTXITZE GARBIA DISMINUCIÓN NETA DEL EFECTIVO O EQUIVALENTES	-----	287.680	(287.680)	***
FINANTZAKETA GUZTIRA TOTAL FINANCIACION		100.000	337.680	(237.680)	338

Fundación MUSIKENE Fundazioa



EGINDAKOAREN USTIAPEN AURREKONTUA
PRESUPUESTO DE EXPLOTACION REALIZADO

Euro / Euros

GASTUAK GASTOS	AURREKONTUA PRESUPUESTO	EGINDAKOA REALIZADO	ALDEA DIFERENCIA	%
I. PERTSONAL-GASTUAK GASTOS DE PERSONAL	8.967.000	4.648.395	4.318.605	52
1. SOLDATAK, LANSARIAK ETA ANTZEKOAK SUELDOS, SALARIOS Y ASIMILADOS	7.002.790	3.653.255	3.349.535	52
2. KARGA SOZIALAK ETA BESTE BATZUK CARGAS SOCIALES Y OTROS	1.964.210	995.140	969.070	51
II. FUNTZIONAMENDU-GASTUAK GASTOS DE FUNCIONAMIENTO	815.000	487.271	327.729	60
2. KANPOKO ZERBITZUAK SERVICIOS EXTERIORES	815.000	487.271	327.729	60
V. KOBRATZEKO KONTUEN GEHIKETA ETA ORDAINITZEKO KONTUEN GUTXITZE GARBIAK AUMENTO CUENTAS A COBRAR Y DISMINUCIÓN CUENTAS A PAGAR NETOS	----	106.547	(106.547)	***
GASTUAK GUZTIRA TOTAL GASTOS	9.782.000	5.242.213	4.539.787	54

Euro / Euros

DIRU-SARRERAK INGRESOS	AURREKONTUA PRESUPUESTO	EGINDAKOA REALIZADO	ALDEA DIFERENCIA	%
I. NEGOZIO-ZIFRAREN ZENBATEKO GARBIA IMPORTE NETO DE LA CIFRA DE NEGOCIOS	555.000	421.157	133.843	76
2. ZERBITZU-EMATEAK PRESTACIONES DE SERVICIOS	555.000	421.157	133.843	76
II. USTIAPENENKO BESTELAKO DIRU-SARRERAK OTROS INGRESOS DE EXPLOTACIÓN	110.000	78.174	31.826	71
IV. USTIAPENENKO TRANSFERENTZIAK ETA DIRU-LAGUNTZAK TRANSFERENCIAS Y SUBVENCIONES DE EXPLOTACIÓN	9.117.000	4.460.435	4.656.565	49
VII. USTIAPEN-JARDUERETAKO DIRU-FLUXU NEGATIBOAK FLUJOS NEGATIVOS DE EFECTIVO DE LAS ACTIVIDADES DE EXPLOTACIÓN	----	282.447	(282.447)	***
DIRU-SARRERAK GUZTIRA TOTAL INGRESOS	9.782.000	5.242.213	4.539.787	54



**VIII. OSASUNA
SALUD**



**Osakidetza-Servicio Vasco de Salud ata partaidetzako Baltzu
Publikoak**

***Osakidetza-Servicio Vasco de Salud y las Sociedades
Públicas participadas***





Osakidetzeta-Servicio Vasco de Salud

EGOERA BALANTZEA
BALANCE DE SITUACION

Euro / Euros

AKTIBOA ACTIVO	30/06/2019	ONDARE GARBIA ETA PASIBOA PATRIMONIO NETO Y PASIVO	30/06/2019
A) AKTIBO EZ-KORRIENTEA ACTIVO NO CORRIENTE	985.434.106	A) ONDARE GARBIA PATRIMONIO NETO	831.138.423
I. Ibilgetu ukiezina <i>Inmovilizado intangible</i>	7.951.979	A-1) Fondo propioak Fondos propios	(175.648.172)
5. Aplikazio informatikoak <i>Aplicaciones informáticas</i>	7.951.979	I. Fondo soziala <i>Fondo social</i>	18.490.166
II. Ibilgetu materiala <i>Inmovilizado material</i>	971.604.695	V. Aurreko ekitaldietako emaitzak <i>Resultados de ejercicios anteriores</i>	(115.424.419)
1. Lurrak eta eraikuntzak <i>Terrenos y construcciones</i>	822.437.994	1. Gaineratikoak <i>Remanente</i>	36.688.334
2. Instalazio teknikoak eta bestelako ibilgetu materiala <i>Instalaciones técnicas y otro inmovilizado material</i>	112.784.940	2. (Aurreko ekitaldietako emaitza negatiboak) <i>(Resultados negativos de ejercicios anteriores)</i>	(152.112.753)
3. Ekoizpen-bidean den ibilgetua eta aurrerakinak <i>Inmovilizado en curso y anticipos</i>	36.381.761	VII. Ekitaldiko emaitza <i>Resultado del ejercicio</i>	(78.713.919)
IV. Taldeko enpresetan eta elkartuetan epe luzeko inbertsioak <i>Inversiones empresas del grupo y asociadas a largo plazo</i>	4.352.495	A-3) Jasotako diru-laguntzak, dohaintzak eta legatuak Subvenciones, donaciones y legados recibidos	1.006.786.595
1. Ondare-tresnak <i>Instrumentos de patrimonio</i>	4.352.495	B) PASIBO EZ-KORRIENTEA PASIVO NO CORRIENTE	11.980.994
V. Epe luzeko finantza inbertsioak <i>Inversiones financieras a largo plazo</i>	1.524.937	I. Epe luzeko hornidurak <i>Provisiones a largo plazo</i>	2.251.165
2. Hirugarrenei emandako kredituak <i>Créditos a terceros</i>	1.524.540	4. Bestelako hornidurak <i>Otras provisiones</i>	2.251.165
5. Bestelako aktibo finantzarioak <i>Otros activos financieros</i>	397	II. Epe luzeko zorrak <i>Deudas a largo plazo</i>	9.729.829
B) AKTIBO KORRIENTEA ACTIVO CORRIENTE	639.171.344	5. Bestelako pasibo finantzarioak <i>Otros pasivos financieros</i>	9.729.829
II. Izakinak <i>Existencias</i>	47.110.814	C) PASIBO KORRIENTEA PASIVO CORRIENTE	781.486.033
1. Merkataritzakoak <i>Comerciales</i>	22.028.744	III. Epe laburreko zorrak <i>Deudas a corto plazo</i>	6.285.023
2. Lehengaiak eta bestelako hornikuntzak <i>Materias primas y otros aprovisionamientos</i>	25.082.070	5. Bestelako pasibo finantzarioak <i>Otros pasivos financieros</i>	6.285.023
III. Merkataritza zordunak eta kobratzeko bestelako kontuak <i>Deudores comerciales y otras cuentas a cobrar</i>	462.656.103	V. Merkataritza hartzekodunak eta ordaintzeko bestelako kontuak <i>Acreedores comerciales y otras cuentas a pagar</i>	775.101.010
1. Bezeroak, salmentengatik eta zerbitzu-emeategatik <i>Clientes por ventas y prestaciones de servicios</i>	3.127.538	1. Hornitzaileak <i>Proveedores</i>	129.978.642
2. Bezeroak, taldeko enpresak eta elkartuak <i>Clientes, empresas del grupo y asociadas</i>	455.939.733	2. Hornitzaileak, taldeko enpresak eta elkartuak <i>Proveedores, empresas del grupo y asociadas</i>	7.880.688
3. Hainbat zordun <i>Deudores varios</i>	1.951.147	3. Hainbat hartzekodun <i>Acreedores varios</i>	1.649.028
4. Pertsonala <i>Personal</i>	1.476.229	4. Pertsonala (ordaintzeko dauden ordainsariak) <i>Personal (remuneraciones pendientes de pago)</i>	120.325.854
6. Administrazio Publikoekin bestelako hartzeak <i>Otros créditos con las Administraciones Públicas</i>	161.456	6. Administrazio Publikoekin bestelako zorrak <i>Otras deudas con las Administraciones Públicas</i>	147.217.443
V. Epe laburreko finantza-inbertsioak <i>Inversiones financieras a corto plazo</i>	651.352	7. Bezeroek emandako aurrerakinak <i>Anticipos de clientes</i>	368.049.355
1. Ondare-tresnak <i>Instrumentos de patrimonio</i>	157.587	VI. Epe laburreko aldizkapenak <i>Periodificaciones a corto plazo</i>	100.000
5. Bestelako aktibo finantzarioak <i>Otros activos financieros</i>	493.765		
VI. Epe laburreko aldizkapenak <i>Periodificaciones a corto plazo</i>	5.036.368		
VII. Diruzaintza eta bestelako aktibo likido baliokideak <i>Efectivo y otros activos líquidos equivalentes</i>	123.716.707		
1. Diruzaintza <i>Tesorería</i>	9.640.345		
2. Bestelako aktibo likido baliokideak <i>Otros activos líquidos equivalentes</i>	114.076.362		
AKTIBOA GUZTIRA (A+B) TOTAL ACTIVO (A+B)	1.624.605.450	ONDARE GARBIA ETA PASIBOA GUZTIRA (A+B+C) TOTAL PATRIMONIO NETO Y PASIVO (A+B+C)	1.624.605.450

Osakidetza-Servicio Vasco de Salud

GALDU-IRABAZIEN KONTUA
CUENTA DE PERDIDAS Y GANANCIAS

Euro / Euros

GALDU-IRABAZIEN KONTUA CUENTA DE PERDIDAS Y GANANCIAS		30/06/2019
A) ERAGIKETA JARRAITUAK OPERACIONES CONTINUADAS		
1. Negoio-zifraren zenbateko garbia <i>Importe neto de la cifra de negocios</i>		1.362.215.716
b) Zerbitzu-emateak <i>Prestaciones de servicios</i>		1.362.215.716
4. Hornikuntzak Aprovisionamientos		(399.431.335)
a) Salgaien kontsumoa <i>Consumo de mercaderías</i>		(157.694.685)
b) Lehengaien eta bestelako material kontsumigarrien kontsumoa <i>Consumo de materias primas y otras materias consumibles</i>		(165.133.724)
c) Beste enpresa batzuek egindako lanak <i>Trabajos realizados por otras empresas</i>		(76.725.843)
d) Salgaien, lehengaien eta bestelako hornikuntzen narriadura <i>Deterioro de mercaderías, materias primas y otros aprovisionamientos</i>		122.917
6. Ustiapeneko bestelako sarrerak Otros ingresos de explotación		12.907.441
a) Sarrera osagarriak eta kudeaketa arrunteko beste batzuk <i>Ingresos accesorios y otros de gestión corriente</i>		11.983.321
b) Ekitaldiko emaitzara egotzitako ustiapeneko diru-laguntzak <i>Subvenciones de explotación incorporadas al resultado del ejercicio</i>		924.120
7. Pertsonal-gastuak Gastos de personal		(974.143.182)
a) Soldatak, lansariak eta antzekoak <i>Sueldos, salarios y asimilados</i>		(762.258.496)
b) Karga sozialak <i>Cargas sociales</i>		(211.884.686)
8. Ustiapeneko bestelako gastuak Otros gastos de explotación		(77.883.315)
a) Kanpoko zerbitzuak <i>Servicios exteriores</i>		(76.314.221)
b) Tributuak <i>Tributos</i>		(310.369)
c) Merkataritza eragiketarako galerak, narriadurak eta hornidura-aldaketak <i>Pérdidas, deterioro y variación provisiones por oper. comerciales</i>		(1.258.725)
9. Ibilgetuaren amortizazioa Amortización del inmovilizado		(24.863.330)
10. Ibilgetu ez-finantzarioko diru-laguntzen eta bestelako egozpena Imputación de subvenciones de inmovilizado no financiero y otras		24.914.404
12. Ibilgetuaren narriadura eta inorenganatzearen emaitza Deterioro y resultado por enajenación del inmovilizado		(63.912)
b) Inorenganatzen eta bestelako emaitzak <i>Resultados por enajenaciones y otras</i>		(63.912)
13. Entitateak emandako diru-laguntzak eta egindako transferentziak Subvenciones concedidas y transferencias realizadas por la entidad		(2.274.796)
A.1) USTIAPENKO EMAITZA (1+2+3+4+5+6+7+8+9+10+11+12+13+14+15) RESULTADO DE EXPLOTACIÓN (1+2+3+4+5+6+7+8+9+10+11+12+13+14+15)		(78.622.309)
16. Sarrera finantzarioak Ingresos financieros		2.667
b) Balore negoziagarrien eta bestelako finantza-tresnen sarrerak <i>De valores negociables y otros instrumentos financieros</i>		2.667
b2) Hirugarren enpresetakoak <i>De terceros</i>		2.667
17. Gastu finantzarioak Gastos financieros		(93.974)

Euro / Euros

GALDU-IRABAZIEN KONTUA CUENTA DE PERDIDAS Y GANANCIAS	30/06/2019
b) Hirugarrenekiko zorrenak <i>Por deudas con terceros</i>	(93.974)
19. Kanbio-diferentziak <i>Diferencias de cambio</i>	(303)
A.2) EMAITZA FINANTZARIOA (16+17+18+19+20+21) <i>RESULTADO FINANCIERO (16+17+18+19+20+21)</i>	(91.610)
A.3) ZERGA AURREKO EMAITZA (A.1+A.2) <i>RESULTADO ANTES DE IMPUESTOS (A.1+A.2)</i>	(78.713.919)
A.4) EKITALDIKO EMAITZA (A.3+22) <i>RESULTADO DEL EJERCICIO (A.3+22)</i>	(78.713.919)

Osakidetza-Servicio Vasco de Salud

EFEKTIBO FLUXUEN EGOERA-ORRIA
ESTADO DE FLUJOS DE EFECTIVO

Euro / Euros

DIRU-FLUXUEN EGOERA-ORRIA ESTADO DE FLUJOS DE EFECTIVO	30/06/2019
A) USTIAPEN-JARDUERETAKO DIRU-FLUXUAK FLUJOS DE EFECTIVO DE LAS ACTIVIDADES DE EXPLOTACIÓN	
1. Ekitaldiko zerga aurreko emaitza Resultado del ejercicio antes de impuestos	(78.713.919)
2. Emaitzaren doikuntzak Ajustes del resultado	1.240.530
a) Ibilgetuaren amortizazioa (+) Amortización del inmovilizado (+)	24.863.330
b) Narriaduragatik egindako balio-zuzenketak (+/-) Correcciones valorativas por deterioro (+/-)	1.135.808
c) Hornidura-aldaketak (+/-) Variación de provisiones (+/-)	274
d) Diru-laguntzen egozpena (-) Imputación de subvenciones (-)	(24.914.404)
e) Ibilgetuaren bajen eta inorenganatzeeen emaitzak (+/-) Resultados por bajas y enajenaciones del inmovilizado (+/-)	63.912
g) Sarrera finantzarioak (-) Ingresos financieros (-)	(2.667)
h) Gastu finantzarioak (+) Gastos financieros (+)	93.974
i) Kanbio-diferentziak (+/-) Diferencias de cambio (+/-)	303
3. Kapital korrientearen aldaketak Cambios en el capital corriente	90.581.651
a) Izakinak (+/-) Existencias (+/-)	1.837.103
b) Zordunak eta kobratzeko bestelako kontuak (+/-) Deudores y otras cuentas a cobrar (+/-)	(265.944.357)
c) Bestelako aktibo korrienteak (+/-) Otros activos corrientes (+/-)	(4.325.477)
d) Hartzekodunak eta ordaintzeko bestelako kontuak (+/-) Acreedores y otras cuentas a pagar (+/-)	359.164.383
e) Bestelako pasibo korrienteak (+/-) Otros pasivos corrientes (+/-)	(150.001)
4. Ustiapen-jardueretako bestelako diru-fluxuak (+/-) Otros flujos de efectivo de las actividades de explotación (+/-)	(234.966)
a) Interesen ordainketa (-) Pagos de intereses (-)	(93.974)
c) Interes-kobrantzak (+) Cobros de intereses (+)	2.667
e) Bestelako ordainketak (kobrantzak) (-/+) Otros pagos (cobros) (-/+)	(143.659)
5. Ustiapen-jardueretako diru-fluxuak (+/--1+/-2+/-3+/-4) Flujos de efectivo de las actividades de explotación (+/--1+/-2+/-3+/-4)	12.873.296
B) INBERTSIO-JARDUERETAKO DIRU-FLUXUAK (+/-) FLUJOS DE EFECTIVO DE LAS ACTIVIDADES DE INVERSIÓN (+/-)	
6. Inbertsioen ordainketak (-) Pagos por inversión (-)	(8.252.305)
b) Ibilgetu ukiezina Inmovilizado intangible	(707.555)

Euro / Euros

DIRU-FLUXUEN EGOERA-ORRIA ESTADO DE FLUJOS DE EFECTIVO	30/06/2019
c) Ibilgetu materiala <i>Inmovilizado material</i>	(7.037.674)
e) Bestelako aktibo finantzarioak <i>Otros activos financieros</i>	(507.076)
7. Desinbertsioen kobrantzak (+) <i>Cobros por desinversiones (+)</i>	521.439
e) Bestelako aktibo finantzarioak <i>Otros activos financieros</i>	521.439
8. Inbertsio-jardueretako diru-fluxuak (7-6) <i>Flujos de efectivo de las actividades de inversión (7-6)</i>	(7.730.866)
C) FINANTZAKETA-JARDUERETAKO DIRU-FLUXUAK <i>FLUJOS DE EFECTIVO DE LAS ACTIVIDADES DE FINANCIACIÓN</i>	
9. Ondare-tresnen kobrantzak eta ordainketak <i>Cobros y pagos por instrumentos de patrimonio</i>	38.229.588
e) Jasotako diru-laguntzak, dohaintzak eta legatuak (+) <i>Subvenciones, donaciones y legados recibidos (+)</i>	38.229.588
10. Pasibo finantzarioko tresnen kobrantzak eta ordainketak <i>Cobros y pagos por instrumentos de pasivo financiero</i>	(51.106.564)
a) Jaulkipena <i>Emisión</i>	194.973
5 Bestelako zorrak (+) <i>Otras deudas (+)</i>	194.973
b) Itzulketak eta amortizazioak <i>Devolución y amortización de</i>	(51.301.537)
5. Bestelako zorrak (-) <i>Otras deudas (-)</i>	(51.301.537)
12. Finantzaketa-jardueretako diru-fluxuak (+/-9+/-10-11) <i>Flujos de efectivo de las actividades de financiación (+/-9+/-10-11)</i>	(12.876.976)
D) KANBIO-TASEN ALDAKETEN ERAGINA <i>EFECTO DE LAS VARIACIONES DE LOS TIPOS DE CAMBIO</i>	(303)
E) ESKUDIRUAREN EDO BALIOKIDEEN GEHIKUNTZA/GUTXITZE GARBIA (+/-5+/-8+/-12+/-D) <i>AUMENTO/DISMINUCIÓN NETA DEL EFECTIVO O EQUIVALENTES (+/-5+/-8+/-12+/-D)</i>	(7.734.849)

Osakidetza-Servicio Vasco de Salud

EGINDAKOAREN KAPITAL AURREKONTUA
PRESUPUESTO DE CAPITAL REALIZADO

Euro / Euros

INBERTSIOAK INVERSIONES	AURREKONTUA PRESUPUESTO	EGINDAKOA REALIZADO	ALDEA DIFERENCIA	%
I. USTIAPEN-JARDUERETAKO DIRU-FLUXU NEGATIBOAK FLUJOS NEGATIVOS DE EFECTIVO DE LAS ACTIVIDADES DE EXPLOTACIÓN	134.248.703	-----	147.121.999	(10)
II. INBERTSIO UKIEZIN, MATERIAL, ONDASUN HIGIEZIN ETA BESTE BATZUEN GEHIKUNTZA AUMENTO DE INVERSIONES INTANGIBLES, MATERIALES, INMOBILIARIAS Y OTRAS	75.995.776	7.745.229	68.250.547	10
1. IBILGETU UKIEZINA INMOVILIZADO INTANGIBLE	3.996.813	694.028	3.302.785	17
2. IBILGETU MATERIALA INMOVILIZADO MATERIAL	71.998.963	7.051.201	64.947.762	10
III. FINANTZA-INBERTSIOEN GEHIKUNTZA ETA ONDARE-TRESNEN GUTXITZEA AUMENTO DE INVERSIONES FINANCIERAS Y DISMINUCIÓN DE INSTRUMENTOS PATRIMONIO	3.475.250	507.076	2.968.174	15
2. BESTELAKO FINANTZA-INBERTSIOAK OTRAS INVERSIONES FINANCIERAS	3.475.250	507.076	2.968.174	15
IV. PASIBO FINANTZARIOKO TRESNEN GUTXITZEA (ITZULKETA ETA AMORTIZAZIOA) DISMINUCIÓN DE INSTRUMENTOS PASIVO FINANCIERO (DEVOLUCIÓN Y AMORTIZACIÓN)	-----	51.301.537	(51.301.537)	***
4. BESTELAKO ZORRAK OTRAS DEUDAS	-----	51.301.537	(51.301.537)	***
V. KANBIO-TASEN ALDAKETEN ERAGINA EFECTO DE LAS VARIACIONES DE LOS TIPOS DE CAMBIO	-----	303	(303)	***
INBERTSIOAK GUZTIRA TOTAL INVERSIONES	213.719.729	59.554.145	154.165.584	28

Euro / Euros

FINANTZAKETA FINANCIACION	AURREKONTUA PRESUPUESTO	EGINDAKOA REALIZADO	ALDEA DIFERENCIA	%
I. USTIAPEN-JARDUERETAKO DIRU-FLUXU POSITIBOAK FLUJOS POSITIVOS DE EFECTIVO DE LAS ACTIVIDADES DE EXPLOTACIÓN	-----	12.873.296	-----	0
II. INBERTSIO UKIEZIN, MATERIAL, HIGIEZIN ETA BESTE BATZUEN GUTXITZEA DISMINUCIÓN DE INVERSIONES INTANGIBLES, MATERIALES, INMOBILIARIAS Y OTRAS	-----	-----	-----	***
III. JASOKO DIREN TRANSFERENTZIAK, DIRU-LAGUNTZAK, DOHAINTZAK ETA LEGATUAK TRANSFERENCIAS, SUBVENCIONES, DONACIONES Y LEGADOS A RECIBIR	75.994.515	38.229.588	37.764.927	50
IV. ONDARE-TRESNEN GEHIKUNTZA ETA FINANTZA-INBERTSIOEN GUTXITZEA AUMENTO DE INSTRUMENTOS PATRIMONIO Y DISMINUCIÓN DE INVERSIONES FINANCIERAS	137.723.953	521.439	137.202.514	0
1. ONDARE-TRESNEN JAULKIPENA EMISIÓN DE INSTRUMENTOS DE PATRIMONIO	134.248.703	-----	134.248.703	0
4. BESTELAKO FINANTZA-INBERTSIOAK OTRAS INVERSIONES FINANCIERAS	3.475.250	521.439	2.953.811	15
V. PASIBO FINANTZARIOKO TRESNEN GEHIKUNTZA AUMENTO DE INSTRUMENTOS DE PASIVO FINANCIERO	-----	194.973	(194.973)	***
4. BESTELAKO ZORRAK OTRAS DEUDAS	-----	194.973	(194.973)	***
VII. ESKUDIRUAREN EDO BALIOKIDEEN GUTXITZE GARBIA DISMINUCIÓN NETA DEL EFECTIVO O EQUIVALENTES	1.261	7.734.849	(7.733.588)	***
FINANTZAKETA GUZTIRA TOTAL FINANCIACIÓN	213.719.729	59.554.145	154.165.584	28

Osakidetza-Servicio Vasco de Salud

**EGINDAKOAREN USTIAPEN AURREKONTUA
PRESUPUESTO DE EXPLOTACION REALIZADO**

Euro / Euros

GASTUAK GASTOS	AURREKONTUA PRESUPUESTO	EGINDAKOA REALIZADO	ALDEA DIFERENCIA	%
I. PERTSONAL-GASTUAK GASTOS DE PERSONAL	1.962.735.774	974.143.182	988.592.592	50
1. SOLDATAK, LANSARIAK ETA ANTZEKOAK SUELDOS, SALARIOS Y ASIMILADOS	1.539.811.815	762.258.496	777.553.319	50
2. KARGA SOZIALAK ETA BESTE BATZUK CARGAS SOCIALES Y OTROS	422.923.959	211.884.686	211.039.273	50
II. FUNTZIONAMENDU-GASTUAK GASTOS DE FUNCIONAMIENTO	898.552.374	474.838.032	423.714.342	53
1. HORNIKUNTZAK APROVISIONAMIENTOS	730.546.221	398.213.442	332.332.779	55
2. KANPOKO ZERBITZUAK SERVICIOS EXTERIORES	167.097.970	76.314.221	90.783.749	46
3. TRIBUTUAK TRIBUTOS	499.010	310.369	188.641	62
4. KUDEAKETA ARRUNTEKO BESTELAKO GASTUAK OTROS GASTOS DE GESTIÓN CORRIENTE	409.173	----	409.173	0
III. GASTU FINANTZARIOAK GASTOS FINANCIEROS	136.966	93.974	42.992	69
2. HIRUGARRENEKIKO ZORRENAK POR DEUDAS CON TERCEROS	136.966	93.974	42.992	69
IV. ENTITATEAK EMANGO DITUEN DIRU-LAGUNTZAK ETA EGINGO DITUEN TRANSFERENTZIAK SUBVENCIONES A CONCEDER Y TRANSFERENCIAS A REALIZAR POR LA ENTIDAD	6.936.021	2.274.796	4.661.225	33
V. KOBRATZEKO KONTUEN GEHIKETA ETA ORDAINTZEKO KONTUEN GUTXITZE GARBIAK AUMENTO CUENTAS A COBRAR Y DISMINUCIÓN CUENTAS A PAGAR NETOS	134.248.703	----	222.993.252	(66)
VI. USTIAPEN-JARDUERETAKO DIRU-FLUXU POSITIBOAK FLUJOS POSITIVOS DE EFECTIVO DE LAS ACTIVIDADES DE EXPLOTACIÓN	----	12.873.296	----	0
GASTUAK GUZTIRA TOTAL GASTOS	3.002.609.838	1.464.223.280	1.538.386.558	49

Euro / Euros

DIRU-SARRERAK INGRESOS	AURREKONTUA PRESUPUESTO	EGINDAKOA REALIZADO	ALDEA DIFERENCIA	%
I. NEGOZIO-ZIFRAREN ZENBATEKO GARBIA IMPORTE NETO DE LA CIFRA DE NEGOCIOS	2.836.509.030	1.362.215.716	1.474.293.314	48
2. ZERBITZU-EMATEAK PRESTACIONES DE SERVICIOS	2.836.509.030	1.362.215.716	1.474.293.314	48
II. USTIAPENENKO BESTELAKO DIRU-SARRERAK OTROS INGRESOS DE EXPLOTACIÓN	30.429.565	12.336.228	18.093.337	41
IV. USTIAPENENKO TRANSFERENTZIAK ETA DIRU-LAGUNTZAK TRANSFERENCIAS Y SUBVENCIONES DE EXPLOTACION	1.422.540	924.120	498.420	65
V. SARRERA FINANTZARIOAK INGRESOS FINANCIEROS	----	2.667	(2.667)	***
2. BALORE NEGOZIAGARRI ETA BESTELAKO FINANTZA-TRESNENAK DE VALORES NEGOCIABLES Y OTROS INSTRUMENTOS FINANCIEROS	----	2.667	(2.667)	***
VI. ORDAINTZEKO KONTUEN GEHIKETA ETA KOBRATZEKO KONTUEN GUTXITZE GARBIAK AUMENTO CUENTAS A PAGAR Y DISMINUCIÓN CUENTAS A COBRAR NETOS	----	88.744.549	----	0
VII. USTIAPEN-JARDUERETAKO DIRU-FLUXU NEGATIBOAK FLUJOS NEGATIVOS DE EFECTIVO DE LAS ACTIVIDADES DE EXPLOTACIÓN	134.248.703	----	147.121.999	10
DIRU-SARRERAK GUZTIRA TOTAL INGRESOS	3.002.609.838	1.464.223.280	1.538.386.558	49



OSATEK, S. A.

EGOERA BALANTZEA
BALANCE DE SITUACION

Euro / Euros

AKTIBOA ACTIVO	30/06/2019	ONDARE GARBIA ETA PASIBOA PATRIMONIO NETO Y PASIVO	30/06/2019
A) AKTIBO EZ-KORRIENTEA ACTIVO NO CORRIENTE	8.279.859	A) ONDARE GARBIA PATRIMONIO NETO	11.178.545
I. Ibilgetu ukiezina <i>Inmovilizado intangible</i>	21.260	A-1) Fondo propioak Fondos propios	9.463.114
5. Aplikazio informatikoak <i>Aplicaciones informáticas</i>	21.260	I. Kapitala <i>Capital</i>	3.123.000
II. Ibilgetu materiala <i>Inmovilizado material</i>	8.245.229	1. Kapital eskrituratua <i>Capital escriturado</i>	3.123.000
1. Lurrak eta eraikuntzak <i>Terrenos y construcciones</i>	743.810	III. Erreserbak <i>Reservas</i>	5.896.394
2. Instalazio teknikoak eta bestelako ibilgetu materiala <i>Instalaciones técnicas y otro inmovilizado material</i>	7.501.419	1. Lege- eta estatutu-erreserbak <i>Legal y estatutarias</i>	672.200
V. Epe luzeko finantza inbertsioak <i>Inversiones financieras a largo plazo</i>	13.370	2. Bestelako erreserbak <i>Otras reservas</i>	5.224.194
2. Hirugarrenei emandako kredituak <i>Créditos a terceros</i>	13.370	VII. Ekitaldiko emaitza <i>Resultado del ejercicio</i>	443.720
B) AKTIBO KORRIENTEA ACTIVO CORRIENTE	8.581.248	A-3) Jasotako diru-laguntzak, dohaintzak eta legatuak Subvenciones, donaciones y legados recibidos	1.715.431
III. Merkataritza zordunak eta kobratzeko bestelako kontuak <i>Deudores comerciales y otras cuentas a cobrar</i>	3.586.910	B) PASIBO EZ-KORRIENTEA PASIVO NO CORRIENTE	678.828
1. Bezeroak, salmentengatik eta zerbitzu-emeategatik <i>Clientes por ventas y prestaciones de servicios</i>	17.312	IV. Zerga geroratu pasiboak <i>Pasivos por impuesto diferido</i>	678.828
2. Bezeroak, taldeko enpresak eta elkartuak <i>Clientes, empresas del grupo y asociadas</i>	3.551.137	C) PASIBO KORRIENTEA PASIVO CORRIENTE	5.003.734
4. Pertsonala <i>Personal</i>	18.461	III. Epe laburreko zorrak <i>Deudas a corto plazo</i>	129.784
V. Epe laburreko finantza-inbertsioak <i>Inversiones financieras a corto plazo</i>	804	5. Bestelako pasibo finantzarioak <i>Otros pasivos financieros</i>	129.784
5. Bestelako aktibo finantzarioak <i>Otros activos financieros</i>	804	V. Merkataritza hartzekodunak eta ordaintzeko bestelako kontuak <i>Acreedores comerciales y otras cuentas a pagar</i>	4.873.950
VII. Diruzaintza eta bestelako aktibo likido baliokideak <i>Efectivo y otros activos líquidos equivalentes</i>	4.993.534	1. Hornitzaileak <i>Proveedores</i>	1.498.496
1. Diruzaintza <i>Tesorería</i>	4.993.534	3. Hainbat hartzekodun <i>Acreedores varios</i>	176.745
		4. Pertsonala (ordaintzeko dauden ordainsariak) <i>Personal (remuneraciones pendientes de pago)</i>	2.721.021
		6. Administrazio Publikoekin bestelako zorrak <i>Otras deudas con las Administraciones Públicas</i>	13.541
		7. Bezeroek emandako aurrerakinak <i>Anticipos de clientes</i>	464.147
AKTIBOA GUZTIRA (A+B) TOTAL ACTIVO (A+B)	16.861.107	ONDARE GARBIA ETA PASIBOA GUZTIRA (A+B+C) TOTAL PATRIMONIO NETO Y PASIVO (A+B+C)	16.861.107

OSATEK, S. A.

GALDU-IRABAZIEN KONTUA
CUENTA DE PERDIDAS Y GANANCIAS

Euro / Euros

GALDU-IRABAZIEN KONTUA CUENTA DE PERDIDAS Y GANANCIAS		30/06/2019
A) ERAGIKETA JARRAITUAK OPERACIONES CONTINUADAS		
1. Negoio-zifraren zenbateko garbia <i>Importe neto de la cifra de negocios</i>		11.189.119
b) Zerbitzu-emateak <i>Prestaciones de servicios</i>		11.189.119
4. Hornikuntzak Aprovisionamientos		(422.231)
b) Lehengaien eta bestelako material kontsumigarrien kontsumoa <i>Consumo de materias primas y otras materias consumibles</i>		(422.231)
7. Pertsonal-gastuak Gastos de personal		(8.333.542)
a) Soldatak, lansariak eta antzekoak <i>Sueldos, salarios y asimilados</i>		(6.878.044)
b) Karga sozialak <i>Cargas sociales</i>		(1.455.498)
8. Ustiapeneko bestelako gastuak Otros gastos de explotación		(1.187.596)
a) Kanpoko zerbitzuak <i>Servicios exteriores</i>		(1.179.631)
b) Tributuak <i>Tributos</i>		(2.193)
d) Kudeaketa arrunteko bestelako gastuak <i>Otros gastos de gestión corriente</i>		(5.772)
9. Ibilgetuaren amortizazioa Amortización del inmovilizado		(1.036.834)
10. Ibilgetu ez-finantzarioko diru-laguntzen eta bestelakoen egozpena <i>Imputación de subvenciones de inmovilizado no financiero y otras</i>		216.617
15. Bestelako emaitzak Otros resultados		18.187
A.1) USTIAPENENKO EMAITZA (1+2+3+4+5+6+7+8+9+10+11+12+13+14+15) RESULTADO DE EXPLOTACIÓN (1+2+3+4+5+6+7+8+9+10+11+12+13+14+15)		443.720
A.2) EMAITZA FINANTZARIOA (16+17+18+19+20+21) RESULTADO FINANCIERO (16+17+18+19+20+21)		----
A.3) ZERGA AURREKO EMAITZA (A.1+A.2) RESULTADO ANTES DE IMPUESTOS (A.1+A.2)		443.720
A.4) EKITALDIKO EMAITZA (A.3+22) RESULTADO DEL EJERCICIO (A.3+22)		443.720

OSATEK, S. A.

EFEKTIBO FLUXUEN EGOERA-ORRIA
ESTADO DE FLUJOS DE EFECTIVO

Euro / Euros

DIRU-FLUXUEN EGOERA-ORRIA ESTADO DE FLUJOS DE EFECTIVO	30/06/2019
A) USTIAPEN-JARDUERETAKO DIRU-FLUXUAK FLUJOS DE EFECTIVO DE LAS ACTIVIDADES DE EXPLOTACIÓN	
1. Ekitaldiko zerga aurreko emaitza <i>Resultado del ejercicio antes de impuestos</i>	443.720
2. Emaitzaren doikuntzak <i>Ajustes del resultado</i>	820.217
a) Ibilgetuaren amortizazioa (+) <i>Amortización del inmovilizado (+)</i>	1.036.834
d) Diru-laguntzen egozpena (-) <i>Imputación de subvenciones (-)</i>	(216.617)
3. Kapital korrientearen aldaketak <i>Cambios en el capital corriente</i>	(209.897)
b) Zordunak eta kobratzeko bestelako kontuak (+/-) <i>Deudores y otras cuentas a cobrar(+/-)</i>	(287.629)
d) Hartzekodunak eta ordaintzeko bestelako kontuak (+/-) <i>Acreedores y otras cuentas a pagar (+/-)</i>	77.732
5. Ustiapen-jardueretako diru-fluxuak (+/-1+/-2+/-3+/-4) <i>Flujos de efectivo de las actividades de explotación (+/-1+/-2+/-3+/-4)</i>	1.054.040
B) INBERTSIO-JARDUERETAKO DIRU-FLUXUAK (+/-) FLUJOS DE EFECTIVO DE LAS ACTIVIDADES DE INVERSIÓN (+/-)	
6. Inbertsioen ordainketak (-) <i>Pagos por inversión (-)</i>	(2.381.777)
c) Ibilgetu materiala <i>Inmovilizado material</i>	(2.380.973)
e) Bestelako aktibo finantzarioak <i>Otros activos financieros</i>	(804)
7. Desinbertsioen kobrantzak (+) <i>Cobros por desinversiones (+)</i>	3.708
e) Bestelako aktibo finantzarioak <i>Otros activos financieros</i>	3.708
8. Inbertsio-jardueretako diru-fluxuak (7-6) <i>Flujos de efectivo de las actividades de inversión (7-6)</i>	(2.378.069)
C) FINANTZAKETA-JARDUERETAKO DIRU-FLUXUAK FLUJOS DE EFECTIVO DE LAS ACTIVIDADES DE FINANCIACIÓN	
10. Pasibo finantzarioko tresnen kobrantzak eta ordainketak <i>Cobros y pagos por instrumentos de pasivo financiero</i>	1.701
a) Jaulkipena <i>Emisión</i>	1.701
5 Bestelako zorrak (+) <i>Otras deudas (+)</i>	1.701
12. Finantzaketa-jardueretako diru-fluxuak (+/-9+/-10-11) <i>Flujos de efectivo de las actividades de financiación (+/-9+/-10-11)</i>	1.701
D) KANBIO-TASEN ALDAKETEN ERAGINA EFECTO DE LAS VARIACIONES DE LOS TIPOS DE CAMBIO	----
E) ESKUDIRUAREN EDO BALIOKIDEEN GEHIKUNTZA/GUTXITZE GARBIA (+/-5+/-8+/-12+/-D) AUMENTO/DISMINUCIÓN NETA DEL EFECTIVO O EQUIVALENTES (+/-5+/-8+/-12+/-D)	(1.322.328)

OSATEK, S. A.

EGINDAKOAREN KAPITAL AURREKONTUA
PRESUPUESTO DE CAPITAL REALIZADO

Euro / Euros

INBERTSIOAK INVERSIONES	AURREKONTUA PRESUPUESTO	EGINDAKOA REALIZADO	ALDEA DIFERENCIA	%
II. INBERTSIO UKIEZIN, MATERIAL, ONDASUN HIGIEZIN ETA BESTE BATZUEN GEHIKUNTZA AUMENTO DE INVERSIONES INTANGIBLES, MATERIALES, INMOBILIARIAS Y OTRAS	3.905.927	17.471	3.888.456	0
2. IBILGETU MATERIALA INMOVILIZADO MATERIAL	3.905.927	17.471	3.888.456	0
III. FINANTZA-INBERTSIOEN GEHIKUNTZA ETA ONDARE-TRESNEN GUTXITZEA AUMENTO DE INVERSIONES FINANCIERAS Y DISMINUCIÓN DE INSTRUMENTOS PATRIMONIO	-----	804	(804)	***
2. BESTELAKO FINANTZA-INBERTSIOAK OTRAS INVERSIONES FINANCIERAS	-----	804	(804)	***
IV. PASIBO FINANTZARIOKO TRESNEN GUTXITZEA (ITZULKETA ETA AMORTIZAZIOA) DISMINUCIÓN DE INSTRUMENTOS PASIVO FINANCIERO (DEVOLUCIÓN Y AMORTIZACIÓN)	-----	2.363.502	(2.363.502)	***
4. BESTELAKO ZORRAK OTRAS DEUDAS	-----	2.363.502	(2.363.502)	***
INBERTSIOAK GUZTIRA TOTAL INVERSIONES	3.905.927	2.381.777	1.524.150	61

Euro / Euros

FINANTZAKETA FINANCIACION	AURREKONTUA PRESUPUESTO	EGINDAKOA REALIZADO	ALDEA DIFERENCIA	%
I. USTIAPEN-JARDUERETAKO DIRU-FLUXU POSITIBOAK FLUJOS POSITIVOS DE EFECTIVO DE LAS ACTIVIDADES DE EXPLOTACIÓN	2.505.927	1.054.040	1.451.887	(42)
III. JASOKO DIREN TRANSFERENTZIAK, DIRU-LAGUNTZAK, DOHAINTZAK ETA LEGATUAK TRANSFERENCIAS, SUBVENCIONES, DONACIONES Y LEGADOS A RECIBIR	1.400.000	-----	1.400.000	0
IV. ONDARE-TRESNEN GEHIKUNTZA ETA FINANTZA-INBERTSIOEN GUTXITZEA AUMENTO DE INSTRUMENTOS PATRIMONIO Y DISMINUCIÓN DE INVERSIONES FINANCIERAS	-----	3.708	(3.708)	***
4. BESTELAKO FINANTZA-INBERTSIOAK OTRAS INVERSIONES FINANCIERAS	-----	3.708	(3.708)	***
V. PASIBO FINANTZARIOKO TRESNEN GEHIKUNTZA AUMENTO DE INSTRUMENTOS DE PASIVO FINANCIERO	-----	1.701	(1.701)	***
4. BESTELAKO ZORRAK OTRAS DEUDAS	-----	1.701	(1.701)	***
VII. ESKUDIRUAREN EDO BALIOKIDEEN GUTXITZE GARBIA DISMINUCIÓN NETA DEL EFECTIVO O EQUIVALENTES	-----	1.322.328	(1.322.328)	***
FINANTZAKETA GUZTIRA TOTAL FINANCIACIÓN	3.905.927	2.381.777	1.524.150	61

OSATEK, S. A.

EGINDAKOAREN USTIAPEN AURREKONTUA
PRESUPUESTO DE EXPLOTACION REALIZADO

Euro / Euros

GASTUAK GASTOS	AURREKONTUA PRESUPUESTO	EGINDAKOA REALIZADO	ALDEA DIFERENCIA	%
I. PERTSONAL-GASTUAK GASTOS DE PERSONAL	17.132.393	8.333.542	8.798.851	49
1. SOLDATAK, LANSARIAK ETA ANTZEKOAK SUELDOS, SALARIOS Y ASIMILADOS	14.807.717	6.878.044	7.929.673	46
2. KARGA SOZIALAK ETA BESTE BATZUK CARGAS SOCIALES Y OTROS	2.324.676	1.455.498	869.178	63
II. FUNTZIONAMENDU-GASTUAK GASTOS DE FUNCIONAMIENTO	8.716.360	1.609.827	7.106.533	18
1. HORNIKUNTZAK APROVISIONAMIENTOS	771.356	422.231	349.125	55
2. KANPOKO ZERBITZUAK SERVICIOS EXTERIORES	7.925.255	1.179.631	6.745.624	15
3. TRIBUTUAK TRIBUTOS	19.749	2.193	17.556	11
4. KUDEAKETA ARRUNTEKO BESTELAKO GASTUAK OTROS GASTOS DE GESTIÓN CORRIENTE	----	5.772	(5.772)	***
III. GASTU FINANTZARIOAK GASTOS FINANCIEROS	8.014	----	8.014	0
2. HIRUGARRENEKIKO ZORRENAK POR DEUDAS CON TERCEROS	8.014	----	8.014	0
V. KOBRATZEKO KONTUEN GEHIKETA ETA ORDAINTEKO KONTUEN GUTXITZE GARBIAK AUMENTO CUENTAS A COBRAR Y DISMINUCIÓN CUENTAS A PAGAR NETOS	----	209.897	(209.897)	***
VI. USTIAPEN-JARDUERETAKO DIRU-FLUXU POSITIBOAK FLUJOS POSITIVOS DE EFECTIVO DE LAS ACTIVIDADES DE EXPLOTACIÓN	2.505.927	1.054.040	1.451.887	42
GASTUAK GUZTIRA TOTAL GASTOS	28.362.694	11.207.306	17.155.388	40

Euro / Euros

DIRU-SARRERAK INGRESOS	AURREKONTUA PRESUPUESTO	EGINDAKOA REALIZADO	ALDEA DIFERENCIA	%
I. NEGOZIO-ZIFRAREN ZENBATEKO GARBIA IMPORTE NETO DE LA CIFRA DE NEGOCIOS	28.148.966	11.189.119	16.959.847	40
2. ZERBITZU-EMATEAK PRESTACIONES DE SERVICIOS	28.148.966	11.189.119	16.959.847	40
II. USTIAPENENKO BESTELAKO DIRU-SARRERAK OTROS INGRESOS DE EXPLOTACIÓN	213.728	18.187	195.541	9
DIRU-SARRERAK GUZTIRA TOTAL INGRESOS	28.362.694	11.207.306	17.155.388	40



Fundación Vasca BIO Euskal Fundazioa



Fundación Vasca BIO Euskal Fundazioa

EGOERA BALANTZEA
BALANCE DE SITUACION

Euro / Euros

AKTIBOA ACTIVO	30/06/2019	ONDARE GARBIA ETA PASIBOA PATRIMONIO NETO Y PASIVO	30/06/2019
A) AKTIBO EZ-KORRIENTEA ACTIVO NO CORRIENTE	4.227.163	A) ONDARE GARBIA PATRIMONIO NETO	4.535.267
I. Ibilgetu ukiezina <i>Inmovilizado intangible</i>	89.095	A-1) Fondo propioak Fondos propios	334.057
5. Aplikazio informatikoak <i>Aplicaciones informáticas</i>	89.095	I. Fundazio-zuzkidura <i>Dotación fundacional</i>	597.367
II. Ibilgetu materiala <i>Inmovilizado material</i>	4.138.058	V. Aurreko ekitaldietako emaitzak <i>Resultados de ejercicios anteriores</i>	(86.096)
1. Lurrak eta eraikuntzak <i>Terrenos y construcciones</i>	3.795.005	2. (Aurreko ekitaldietako emaitza negatiboak) <i>(Resultados negativos de ejercicios anteriores)</i>	(86.096)
2. Instalazio teknikoak eta bestelako ibilgetu materiala <i>Instalaciones técnicas y otro inmovilizado material</i>	343.053	VII. Ekitaldiko emaitza <i>Resultado del ejercicio</i>	(177.214)
V. Epe luzeko finantza inbertsioak <i>Inversiones financieras a largo plazo</i>	10	A-3) Jasotako diru-laguntzak, dohaintzak eta legatuak Subvenciones, donaciones y legados recibidos	4.201.210
1. Ondare-tresnak <i>Instrumentos de patrimonio</i>	10	B) PASIBO EZ-KORRIENTEA PASIVO NO CORRIENTE	10.838
B) AKTIBO KORRIENTEA ACTIVO CORRIENTE	9.541.636	I. Epe luzeko hornidurak <i>Provisiones a largo plazo</i>	10.838
III. Merkataritza zordunak eta kobratzeko bestelako kontuak <i>Deudores comerciales y otras cuentas a cobrar</i>	742.958	4. Bestelako hornidurak <i>Otras provisiones</i>	10.838
1. Bezeroak, salmentengatik eta zerbitzu-emateengatik <i>Clientes por ventas y prestaciones de servicios</i>	133.117	C) PASIBO KORRIENTEA PASIVO CORRIENTE	9.222.694
3. Hainbat zordun <i>Deudores varios</i>	604.765	V. Merkataritza hartzekodunak eta ordaintzeko bestelako kontuak <i>Acreedores comerciales y otras cuentas a pagar</i>	9.222.694
4. Pertsonala <i>Personal</i>	5.076	1. Hornitzaileak <i>Proveedores</i>	135.793
VII. Diruzaintza eta bestelako aktibo likido baliokideak <i>Efectivo y otros activos líquidos equivalentes</i>	8.798.678	3. Hainbat hartzekodun <i>Acreedores varios</i>	70.697
1. Diruzaintza <i>Tesorería</i>	8.798.678	6. Administrazio Publikoekin bestelako zorrak <i>Otras deudas con las Administraciones Públicas</i>	234.601
		7. Bezeroek emandako aurrerakinak <i>Anticipos de clientes</i>	8.781.603
AKTIBOA GUZTIRA (A+B) TOTAL ACTIVO (A+B)	13.768.799	ONDARE GARBIA ETA PASIBOA GUZTIRA (A+B+C) TOTAL PATRIMONIO NETO Y PASIVO (A+B+C)	13.768.799

Fundación Vasca BIO Euskal Fundazioa

GALDU-IRABAZIEN KONTUA
CUENTA DE PERDIDAS Y GANANCIAS

Euro / Euros

GALDU-IRABAZIEN KONTUA CUENTA DE PERDIDAS Y GANANCIAS		30/06/2019
A) ERAGIKETA JARRAITUAK OPERACIONES CONTINUADAS		
1. Negoio-zifraren zenbateko garbia Importe neto de la cifra de negocios		113.796
b) Zerbitzu-emateak Prestaciones de servicios		113.796
4. Hornikuntzak Aprovisionamientos		(114.902)
b) Lehengaien eta bestelako material kontsumigarrien kontsumoa Consumo de materias primas y otras materias consumibles		(114.902)
6. Ustiapeneko bestelako sarrerak Otros ingresos de explotación		2.702.029
b) Ekitaldiko emaitzara egotzitako ustiapeneko diru-laguntzak Subvenciones de explotación incorporadas al resultado del ejercicio		2.702.029
7. Pertsonal-gastuak Gastos de personal		(1.734.661)
a) Soldatak, lansariak eta antzekoak Sueldos, salarios y asimilados		(1.365.375)
b) Karga sozialak Cargas sociales		(369.286)
8. Ustiapeneko bestelako gastuak Otros gastos de explotación		(904.939)
a) Kanpoko zerbitzuak Servicios exteriores		(904.939)
9. Ibilgetuaren amortizazioa Amortización del inmovilizado		(194.462)
10. Ibilgetu ez-finantzarioko diru-laguntzen eta bestelakoen egozpena Imputación de subvenciones de inmovilizado no financiero y otras		194.462
13. Entitateak emandako diru-laguntzak eta egindako transferentziak Subvenciones concedidas y transferencias realizadas por la entidad		(235.192)
A.1) USTIAPENEO EMAITZA (1+2+3+4+5+6+7+8+9+10+11+12+13+14+15) RESULTADO DE EXPLOTACIÓN (1+2+3+4+5+6+7+8+9+10+11+12+13+14+15)		(173.869)
17. Gastu finantzarioak Gastos financieros		(3.345)
b) Hirugarrenetikozorrenak Por deudas con terceros		(3.345)
A.2) EMAITZA FINANTZARIOA (16+17+18+19+20+21) RESULTADO FINANCIERO (16+17+18+19+20+21)		(3.345)
A.3) ZERGA AURREKO EMAITZA (A.1+A.2) RESULTADO ANTES DE IMPUESTOS (A.1+A.2)		(177.214)
A.4) EKITALDIKO EMAITZA (A.3+22) RESULTADO DEL EJERCICIO (A.3+22)		(177.214)

Fundación Vasca BIO Euskal Fundazioa

EFEKTIBO FLUXUEN EGOERA-ORRIA
ESTADO DE FLUJOS DE EFECTIVO

Euro / Euros

DIRU-FLUXUEN EGOERA-ORRIA ESTADO DE FLUJOS DE EFECTIVO	30/06/2019
A) USTIAPEN-JARDUERETAKO DIRU-FLUXUAK FLUJOS DE EFECTIVO DE LAS ACTIVIDADES DE EXPLOTACIÓN	
1. Ekitaldiko zerga aurreko emaitza <i>Resultado del ejercicio antes de impuestos</i>	(177.214)
2. Emaitzaren doikuntzak <i>Ajustes del resultado</i>	3.345
a) Ibilgetuaren amortizazioa (+) <i>Amortización del inmovilizado (+)</i>	194.462
d) Diru-laguntzen egozpena (-) <i>Imputación de subvenciones (-)</i>	(194.462)
h) Gastu finantzarioak (+) <i>Gastos financieros (+)</i>	3.345
3. Kapital korrientearen aldaketak <i>Cambios en el capital corriente</i>	(346.955)
b) Zordunak eta kobratzeko bestelako kontuak (+/-) <i>Deudores y otras cuentas a cobrar(+/-)</i>	141.631
d) Hartzekodunak eta ordaintzeko bestelako kontuak (+/-) <i>Acreedores y otras cuentas a pagar (+/-)</i>	(488.586)
4. Ustiapen-jardueretako bestelako diru-fluxuak (+/-) <i>Otros flujos de efectivo de las actividades de explotación (+/-)</i>	(3.345)
a) Interesen ordainketa (-) <i>Pagos de intereses (-)</i>	(3.345)
5. Ustiapen-jardueretako diru-fluxuak (+/--1+/-2+/-3+/-4) <i>Flujos de efectivo de las actividades de explotación (+/--1+/-2+/-3+/-4)</i>	(524.169)
B) INBERTSIO-JARDUERETAKO DIRU-FLUXUAK (+/-) FLUJOS DE EFECTIVO DE LAS ACTIVIDADES DE INVERSIÓN (+/-)	
8. Inbertsio-jardueretako diru-fluxuak (7-6) <i>Flujos de efectivo de las actividades de inversión (7-6)</i>	----
C) FINANTZAKETA-JARDUERETAKO DIRU-FLUXUAK FLUJOS DE EFECTIVO DE LAS ACTIVIDADES DE FINANCIACIÓN	
12. Finantzaketa-jardueretako diru-fluxuak (+/-9+/-10-11) <i>Flujos de efectivo de las actividades de financiación (+/-9+/-10-11)</i>	----
D) KANBIO-TASEN ALDAKETEN ERAGINA EFECTO DE LAS VARIACIONES DE LOS TIPOS DE CAMBIO	----
E) ESKUDIRUAREN EDO BALIOKIDEEN GEHIKUNTZA/GUTXITZE GARBIA (+/-5+/-8+/-12+/-D) AUMENTO/DISMINUCIÓN NETA DEL EFECTIVO O EQUIVALENTES (+/-5+/-8+/-12+/-D)	(524.169)

Fundación Vasca BIO Euskal Fundazioa

EGINDAKOAREN KAPITAL AURREKONTUA
PRESUPUESTO DE CAPITAL REALIZADO

Euro / Euros

INBERTSIOAK INVERSIONES	AURREKONTUA PRESUPUESTO	EGINDAKOA REALIZADO	ALDEA DIFERENCIA	%
I. USTIAPEN-JARDUERETAKO DIRU-FLUXU NEGATIBOAK FLUJOS NEGATIVOS DE EFECTIVO DE LAS ACTIVIDADES DE EXPLOTACIÓN	-----	524.169	(524.169)	***
II. INBERTSIO UKIEZIN, MATERIAL, ONDASUN HIGIEZIN ETA BESTE BATZUEN GEHIKUNTZA AUMENTO DE INVERSIONES INTANGIBLES, MATERIALES, INMOBILIARIAS Y OTRAS	281.119	-----	281.119	0
1. IBILGETU UKIEZINA INMOVILIZADO INTANGIBLE	30.000	-----	30.000	0
2. IBILGETU MATERIALA INMOVILIZADO MATERIAL	251.119	-----	251.119	0
INBERTSIOAK GUZTIRA TOTAL INVERSIONES	281.119	524.169	(243.050)	186

Euro / Euros

FINANTZAKETA FINANCIACION	AURREKONTUA PRESUPUESTO	EGINDAKOA REALIZADO	ALDEA DIFERENCIA	%
III. JASOKO DIREN TRANSFERENTZIAK, DIRU-LAGUNTZAK, DOHAINTZAK ETA LEGATUAK TRANSFERENCIAS, SUBVENCIONES, DONACIONES Y LEGADOS A RECIBIR	281.119	-----	281.119	0
VII. ESKUDIRUAREN EDO BALIOKIDEEN GUTXITZE GARBIA DISMINUCIÓN NETA DEL EFECTIVO O EQUIVALENTES	-----	524.169	(524.169)	***
FINANTZAKETA GUZTIRA TOTAL FINANCIACIÓN	281.119	524.169	(243.050)	186

Fundación Vasca BIO Euskal Fundazioa


EGINDAKOAREN USTIAPEN AURREKONTUA
PRESUPUESTO DE EXPLOTACION REALIZADO

Euro / Euros


GASTUAK GASTOS	AURREKONTUA PRESUPUESTO	EGINDAKOA REALIZADO	ALDEA DIFERENCIA	%
I. PERTSONAL-GASTUAK GASTOS DE PERSONAL	4.834.216	1.734.661	3.099.555	36
1. SOLDATAK, LANSARIAK ETA ANTZEKOAK SUELDOS, SALARIOS Y ASIMILADOS	3.669.325	1.365.375	2.303.950	37
2. KARGA SOZIALAK ETA BESTE BATZUK CARGAS SOCIALES Y OTROS	1.164.891	369.286	795.605	32
II. FUNTZIONAMENDU-GASTUAK GASTOS DE FUNCIONAMIENTO	2.972.354	1.019.841	1.952.513	34
1. HORNIKUNTZAK APROVISIONAMIENTOS	694.301	114.902	579.399	17
2. KANPOKO ZERBITZUAK SERVICIOS EXTERIORES	2.278.053	904.939	1.373.114	40
III. GASTU FINANTZARIOAK GASTOS FINANCIEROS	13.800	3.345	10.455	24
2. HIRUGARRENEKIKO ZORRENAK POR DEUDAS CON TERCEROS	13.800	3.345	10.455	24
IV. ENTITATEAK EMANGO DITUEN DIRU-LAGUNTZAK ETA EGINGO DITUEN TRANSFERENTZIAK SUBVENCIONES A CONCEDER Y TRANSFERENCIAS A REALIZAR POR LA ENTIDAD	756.154	235.192	520.962	31
V. KOBRATZEKO KONTUEN GEHIKETA ETA ORDAINTZEKO KONTUEN GUTXITZE GARBIAK AUMENTO CUENTAS A COBRAR Y DISMINUCIÓN CUENTAS A PAGAR NETOS	-----	346.955	(346.955)	***
GASTUAK GUZTIRA TOTAL GASTOS	8.576.524	3.339.994	5.236.530	39

Euro / Euros

DIRU-SARRERAK INGRESOS	AURREKONTUA PRESUPUESTO	EGINDAKOA REALIZADO	ALDEA DIFERENCIA	%
I. NEGOZIO-ZIFRAREN ZENBATEKO GARBIA IMPORTE NETO DE LA CIFRA DE NEGOCIOS	350.676	113.796	236.880	32
2. ZERBITZU-EMATEAK PRESTACIONES DE SERVICIOS	350.676	113.796	236.880	32
II. USTIAPENEO BESTELAKO DIRU-SARRERAK OTROS INGRESOS DE EXPLOTACIÓN	3.000	-----	3.000	0
IV. USTIAPENEO TRANSFERENTZIAK ETA DIRU-LAGUNTZAK TRANSFERENCIAS Y SUBVENCIONES DE EXPLOTACIÓN	8.222.848	2.702.029	5.520.819	33
VII. USTIAPEN-JARDUERETAKO DIRU-FLUXU NEGATIBOAK FLUJOS NEGATIVOS DE EFECTIVO DE LAS ACTIVIDADES DE EXPLOTACIÓN	-----	524.169	(524.169)	***
DIRU-SARRERAK GUZTIRA TOTAL INGRESOS	8.576.524	3.339.994	5.236.530	39



IX. TURISMOA, MERKATARITZA ETA KONTSUMOA
TURISMO, COMERCIO Y CONSUMO



Basquetour, S.A.

EGOERA BALANTZEA
BALANCE DE SITUACION

Euro / Euros

AKTIBOA ACTIVO	30/06/2019	ONDARE GARBIA ETA PASIBOA PATRIMONIO NETO Y PASIVO	30/06/2019
A) AKTIBO EZ-KORRIENTEA ACTIVO NO CORRIENTE	38.506	A) ONDARE GARBIA PATRIMONIO NETO	25.280
II. Ibilgetu materiala <i>Inmovilizado material</i>	36.815	A-1) Fondo propioak Fondos propios	(13.157)
2. Instalazio teknikoak eta bestelako ibilgetu materiala <i>Instalaciones técnicas y otro inmovilizado material</i>	36.815	I. Kapitala <i>Capital</i>	90.000
V. Epe luzeko finantza inbertsioak <i>Inversiones financieras a largo plazo</i>	1.691	1. Kapital eskrituratu <i>Capital escriturado</i>	90.000
5. Bestelako aktibo finantzarioak <i>Otros activos financieros</i>	1.691	V. Aurreko ekitaldietako emaitzak <i>Resultados de ejercicios anteriores</i>	(86.832)
B) AKTIBO KORRIENTEA ACTIVO CORRIENTE	3.348.367	2. (Aurreko ekitaldietako emaitza negatiboak) <i>(Resultados negativos de ejercicios anteriores)</i>	(86.832)
III. Merkataritza zordunak eta kobratzeko bestelako kontuak <i>Deudores comerciales y otras cuentas a cobrar</i>	400.750	VII. Ekitaldiko emaitza <i>Resultado del ejercicio</i>	(16.325)
4. Pertsonala <i>Personal</i>	750	A-3) Jasotako diru-laguntzak, dohaintzak eta legatuak Subvenciones, donaciones y legados recibidos	38.437
6. Administrazio Publikoekin bestelako hartzeak <i>Otros créditos con las Administraciones Públicas</i>	400.000	B) PASIBO EZ-KORRIENTEA PASIVO NO CORRIENTE	----
V. Epe laburreko finantza-inbertsioak <i>Inversiones financieras a corto plazo</i>	300	C) PASIBO KORRIENTEA PASIVO CORRIENTE	3.361.593
5. Bestelako aktibo finantzarioak <i>Otros activos financieros</i>	300	III. Epe laburreko zorrak <i>Deudas a corto plazo</i>	144.181
VI. Epe laburreko aldirikapenak <i>Periodificaciones a corto plazo</i>	1.650	5. Bestelako pasibo finantzarioak <i>Otros pasivos financieros</i>	144.181
VII. Diruzaintza eta bestelako aktibo likido baliokideak <i>Efectivo y otros activos líquidos equivalentes</i>	2.945.667	V. Merkataritza hartzekodunak eta ordaintzeko bestelako kontuak <i>Acreedores comerciales y otras cuentas a pagar</i>	3.217.412
1. Diruzaintza <i>Tesorería</i>	2.945.667	1. Hornitzaileak <i>Proveedores</i>	131.159
		6. Administrazio Publikoekin bestelako zorrak <i>Otras deudas con las Administraciones Públicas</i>	3.086.253
AKTIBOA GUZTIRA (A+B) TOTAL ACTIVO (A+B)	3.386.873	ONDARE GARBIA ETA PASIBOA GUZTIRA (A+B+C) TOTAL PATRIMONIO NETO Y PASIVO (A+B+C)	3.386.873

Basquetour, S.A.

GALDU-IRABAZIEN KONTUA
CUENTA DE PERDIDAS Y GANANCIAS

Euro / Euros

GALDU-IRABAZIEN KONTUA CUENTA DE PERDIDAS Y GANANCIAS		30/06/2019
A) ERAGIKETA JARRAITUAK OPERACIONES CONTINUADAS		
6. Ustiapeneko bestelako sarrerak Otros ingresos de explotación		3.564.440
b) Ekitaldiko emaitzara egotzitako ustiapeneko diru-laguntzak <i>Subvenciones de explotación incorporadas al resultado del ejercicio</i>		3.564.440
7. Pertsonal-gastuak Gastos de personal		(598.210)
a) Soldatak, lansariak eta antzekoak <i>Sueldos, salarios y asimilados</i>		(464.081)
b) Karga sozialak <i>Cargas sociales</i>		(134.129)
8. Ustiapeneko bestelako gastuak Otros gastos de explotación		(2.978.337)
a) Kanpoko zerbitzuak <i>Servicios exteriores</i>		(2.978.337)
9. Ibilgetuaren amortizazioa Amortización del inmovilizado		(5.432)
11. Hornidura-soberakinak Excesos de provisiones		1.214
A.1) USTIAPENENKO EMAITZA (1+2+3+4+5+6+7+8+9+10+11+12+13+14+15) RESULTADO DE EXPLOTACIÓN (1+2+3+4+5+6+7+8+9+10+11+12+13+14+15)		(16.325)
A.2) EMAITZA FINANTZARIOA (16+17+18+19+20+21) RESULTADO FINANCIERO (16+17+18+19+20+21)		----
A.3) ZERGA AURREKO EMAITZA (A.1+A.2) RESULTADO ANTES DE IMPUESTOS (A.1+A.2)		(16.325)
A.4) EKITALDIKO EMAITZA (A.3+22) RESULTADO DEL EJERCICIO (A.3+22)		(16.325)

Basquetour, S.A.

EFECTIVO FLUXUEN EGOERA-ORRIA
ESTADO DE FLUJOS DE EFECTIVO

Euro / Euros

DIRU-FLUXUEN EGOERA-ORRIA ESTADO DE FLUJOS DE EFECTIVO	30/06/2019
A) USTIAPEN-JARDUERETAKO DIRU-FLUXUAK FLUJOS DE EFECTIVO DE LAS ACTIVIDADES DE EXPLOTACIÓN	
1. Ekitaldiko zerga aurreko emaitza <i>Resultado del ejercicio antes de impuestos</i>	(16.325)
2. Emaitzaren doikuntzak <i>Ajustes del resultado</i>	4.218
a) Ibilgetuaren amortizazioa (+) <i>Amortización del inmovilizado (+)</i>	5.432
c) Hornidura-aldaketak (+/-) <i>Variación de provisiones (+/-)</i>	(1.214)
3. Kapital korrientearen aldaketak <i>Cambios en el capital corriente</i>	2.165.917
b) Zordunak eta kobratzeko bestelako kontuak (+/-) <i>Deudores y otras cuentas a cobrar(+/-)</i>	144.943
c) Bestelako aktibo korrienteak (+/-) <i>Otros activos corrientes (+/-)</i>	119.586
d) Hartzekodunak eta ordaintzeko bestelako kontuak (+/-) <i>Acreedores y otras cuentas a pagar (+/-)</i>	1.901.388
5. Ustiapen-jardueretako diru-fluxuak (+/-1+/-2+/-3+/-4) <i>Flujos de efectivo de las actividades de explotación (+/-1+/-2+/-3+/-4)</i>	2.153.810
B) INBERTSIO-JARDUERETAKO DIRU-FLUXUAK (+/-) FLUJOS DE EFECTIVO DE LAS ACTIVIDADES DE INVERSIÓN (+/-)	
6. Inbertsioen ordainketak (-) <i>Pagos por inversión (-)</i>	(3.810)
c) Ibilgetu materiala <i>Inmovilizado material</i>	(3.810)
8. Inbertsio-jardueretako diru-fluxuak (7-6) <i>Flujos de efectivo de las actividades de inversión (7-6)</i>	(3.810)
C) FINANTZAKETA-JARDUERETAKO DIRU-FLUXUAK FLUJOS DE EFECTIVO DE LAS ACTIVIDADES DE FINANCIACIÓN	
10. Pasibo finantzarioko tresnen kobrantzak eta ordainketak <i>Cobros y pagos por instrumentos de pasivo financiero</i>	2.366
a) Jaulkipena <i>Emisión</i>	5.500
5 Bestelako zorrak (+) <i>Otras deudas (+)</i>	5.500
b) Itzulketak eta amortizazioak <i>Devolución y amortización de</i>	(3.134)
5. Bestelako zorrak (-) <i>Otras deudas (-)</i>	(3.134)
12. Finantzaketa-jardueretako diru-fluxuak (+/-9+/-10-11) <i>Flujos de efectivo de las actividades de financiación (+/-9+/-10-11)</i>	2.366
D) KANBIO-TASEN ALDAKETEN ERAGINA EFECTO DE LAS VARIACIONES DE LOS TIPOS DE CAMBIO	----
E) ESKUDIRUAREN EDO BALIOKIDEEN GEHIKUNTZA/GUTXITZE GARBIA (+/-5+/-8+/-12+/-D) AUMENTO/DISMINUCIÓN NETA DEL EFECTIVO O EQUIVALENTES (+/-5+/-8+/-12+/-D)	2.152.366

Basquetour, S.A.

EGINDAKOAREN KAPITAL AURREKONTUA
PRESUPUESTO DE CAPITAL REALIZADO

Euro / Euros

INBERTSIOAK INVERSIONES	AURREKONTUA PRESUPUESTO	EGINDAKOA REALIZADO	ALDEA DIFERENCIA	%
II. INBERTSIO UKIEZIN, MATERIAL, ONDASUN HIGIEZIN ETA BESTE BATZUEN GEHIKUNTZA AUMENTO DE INVERSIONES INTANGIBLES, MATERIALES, INMOBILIARIAS Y OTRAS	15.000	3.810	11.190	25
2. IBILGETU MATERIALA INMOVILIZADO MATERIAL	15.000	3.810	11.190	25
IV. PASIBO FINANTZARIOKO TRESNEN GUTXITZEA (ITZULKETA ETA AMORTIZAZIOA) DISMINUCIÓN DE INSTRUMENTOS PASIVO FINANCIERO (DEVOLUCIÓN Y AMORTIZACIÓN)	-----	3.134	(3.134)	***
4. BESTELAKO ZORRAK OTRAS DEUDAS	-----	3.134	(3.134)	***
VI. ESKUDIRUAREN EDO BALIOKIDEEN GEHIKUNTZA GARBIA AUMENTO NETO DEL EFECTIVO O EQUIVALENTES	-----	2.152.366	(2.152.366)	***
INBERTSIOAK GUZTIRA TOTAL INVERSIONES	15.000	2.159.310	(2.144.310)	***

Euro / Euros

FINANTZAKETA FINANCIACION	AURREKONTUA PRESUPUESTO	EGINDAKOA REALIZADO	ALDEA DIFERENCIA	%
I. USTIAPEN-JARDUERETAKO DIRU-FLUXU POSITIBOAK FLUJOS POSITIVOS DE EFECTIVO DE LAS ACTIVIDADES DE EXPLOTACIÓN	-----	2.153.810	(2.153.810)	***
III. JASOKO DIREN TRANSFERENTZIAK, DIRU-LAGUNTZAK, DOHANTZAK ETA LEGATUAK TRANSFERENCIAS, SUBVENCIONES, DONACIONES Y LEGADOS A RECIBIR	15.000	-----	15.000	0
V. PASIBO FINANTZARIOKO TRESNEN GEHIKUNTZA AUMENTO DE INSTRUMENTOS DE PASIVO FINANCIERO	-----	5.500	(5.500)	***
4. BESTELAKO ZORRAK OTRAS DEUDAS	-----	5.500	(5.500)	***
FINANTZAKETA GUZTIRA TOTAL FINANCIACIÓN	15.000	2.159.310	(2.144.310)	***

Basquetour, S.A.

EGINDAKOAREN USTIAPEN AURREKONTUA
PRESUPUESTO DE EXPLOTACION REALIZADO

Euro / Euros

GASTUAK GASTOS	AURREKONTUA PRESUPUESTO	EGINDAKOA REALIZADO	ALDEA DIFERENCIA	%
I. PERTSONAL-GASTUAK GASTOS DE PERSONAL	1.148.675	598.210	550.465	52
1. SOLDATAK, LANSARIAK ETA ANTZEKOAK SUELDOS, SALARIOS Y ASIMILADOS	895.128	464.081	431.047	52
2. KARGA SOZIALAK ETA BESTE BATZUK CARGAS SOCIALES Y OTROS	253.547	134.129	119.418	53
II. FUNTZIONAMENDU-GASTUAK GASTOS DE FUNCIONAMIENTO	6.952.242	2.978.337	3.973.905	43
2. KANPOKO ZERBITZUAK SERVICIOS EXTERIORES	6.952.242	2.978.337	3.973.905	43
VI. USTIAPEN-JARDUERETAKO DIRU-FLUXU POSITIBOAK FLUJOS POSITIVOS DE EFECTIVO DE LAS ACTIVIDADES DE EXPLOTACIÓN	----	2.153.810	(2.153.810)	***
GASTUAK GUZTIRA TOTAL GASTOS	8.100.917	5.730.357	2.370.560	71

Euro / Euros

DIRU-SARRERAK INGRESOS	AURREKONTUA PRESUPUESTO	EGINDAKOA REALIZADO	ALDEA DIFERENCIA	%
IV. USTIAPENENKO TRANSFERENTZIAK ETA DIRU-LAGUNTZAK TRANSFERENCIAS Y SUBVENCIONES DE EXPLOTACIÓN	8.100.917	3.564.440	4.536.477	44
VI. ORDAINTEKO KONTUEN GEHIKETA ETA KOBRATZEKO KONTUEN GUTXITZE GARBIAK AUMENTO CUENTAS A PAGAR Y DISMINUCIÓN CUENTAS A COBRAR NETOS	----	2.165.917	(2.165.917)	***
DIRU-SARRERAK GUZTIRA TOTAL INGRESOS	8.100.917	5.730.357	2.370.560	71



X. KULTURA ETA HIZKUNTZA POLITIKA
CULTURA Y POLÍTICA LINGÜÍSTICA



Euskal Irrati Telebista eta partaidetzako Baltzu Publikoak
Euskal Irrati Telebista y las Sociedades Públicas participadas



Euskal Irrati Telebista

EGOERA BALANTZEA
BALANCE DE SITUACION

Euro / Euros

AKTIBOA ACTIVO	30/06/2019	ONDARE GARBIA ETA PASIBOA PATRIMONIO NETO Y PASIVO	30/06/2019
A) AKTIBO EZ-KORRIENTEA ACTIVO NO CORRIENTE	66.399.598	A) ONDARE GARBIA PATRIMONIO NETO	67.203.620
I. Ibilgetu ukiezina <i>Inmovilizado intangible</i>	698.044	A-1) Fondo propioak Fondos propios	66.574.978
5. Aplikazio informatikoak <i>Aplicaciones informáticas</i>	76.287	I. Fondo soziala <i>Fondo social</i>	83.766.005
7. Bestelako ibilgetu ukiezina <i>Otro inmovilizado intangible</i>	621.757	V. Aurreko ekitaldietako emaitzak <i>Resultados de ejercicios anteriores</i>	(17.412.506)
II. Ibilgetu materiala <i>Inmovilizado material</i>	15.532.604	2. (Aurreko ekitaldietako emaitza negatiboak) <i>(Resultados negativos de ejercicios anteriores)</i>	(17.412.506)
1. Lurrak eta eraikuntzak <i>Terrenos y construcciones</i>	15.532.604	VII. Ekitaldiko emaitza <i>Resultado del ejercicio</i>	221.479
IV. Taldeko enpresetan eta elkartuetan epe luzeko inbertsioak <i>Inversiones empresas del grupo y asociadas a largo plazo</i>	50.055.619	A-3) Jasotako diru-laguntzak, dohaintzak eta legatuak Subvenciones, donaciones y legados recibidos	628.642
1. Ondare-tresnak <i>Instrumentos de patrimonio</i>	49.205.619	B) PASIBO EZ-KORRIENTEA PASIVO NO CORRIENTE	585.406
2. Enpresei emandako kredituak <i>Créditos a empresas</i>	850.000	I. Epe luzeko hornidurak <i>Provisiones a largo plazo</i>	585.406
V. Epe luzeko finantza inbertsioak <i>Inversiones financieras a largo plazo</i>	113.331	4. Bestelako hornidurak <i>Otras provisiones</i>	585.406
5. Bestelako aktibo finantzarioak <i>Otros activos financieros</i>	113.331	C) PASIBO KORRIENTEA PASIVO CORRIENTE	23.291.373
B) AKTIBO KORRIENTEA ACTIVO CORRIENTE	24.680.801	III. Epe laburreko zorrak <i>Deudas a corto plazo</i>	23.038
III. Merkataritza zordunak eta kobratzeko bestelako kontuak <i>Deudores comerciales y otras cuentas a cobrar</i>	262.343	5. Bestelako pasibo finantzarioak <i>Otros pasivos financieros</i>	23.038
1. Bezeroak, salmentengatik eta zerbitzu-emeategatik <i>Cilentes por ventas y prestaciones de servicios</i>	12.753	IV. Taldeko enpresek eta elkartuekin epe laburreko zorrak <i>Deudas con empresas del grupo y asociadas a corto plazo</i>	22.508.735
3. Hainbat zordun <i>Deudores varios</i>	243.642	V. Merkataritza hartzekodunak eta ordaintzeko bestelako kontuak <i>Acreedores comerciales y otras cuentas a pagar</i>	759.600
4. Pertsonala <i>Personal</i>	5.948	1. Hornitzaileak <i>Proveedores</i>	148.961
IV. Taldeko enpresetan eta elkartuetan epe laburreko inbertsioak <i>Inversiones empresas del grupo y asociadas a corto plazo</i>	6.983.002	2. Hornitzaileak, taldeko enpresak eta elkartuak <i>Proveedores, empresas del grupo y asociadas</i>	283.048
5. Bestelako aktibo finantzarioak <i>Otros activos financieros</i>	6.983.002	3. Hainbat hartzekodun <i>Acreedores varios</i>	14.209
VII. Diruzaintza eta bestelako aktibo likido baliokideak <i>Efectivo y otros activos líquidos equivalentes</i>	17.435.456	6. Administrazio Publikoekin bestelako zorrak <i>Otras deudas con las Administraciones Públicas</i>	313.382
1. Diruzaintza <i>Tesorería</i>	17.435.456		
AKTIBOA GUZTIRA (A+B) TOTAL ACTIVO (A+B)	91.080.399	ONDARE GARBIA ETA PASIBOA GUZTIRA (A+B+C) TOTAL PATRIMONIO NETO Y PASIVO (A+B+C)	91.080.399

Euskal Irrati Telebista

GALDU-IRABAZIEN KONTUA
CUENTA DE PERDIDAS Y GANANCIAS

Euro / Euros

GALDU-IRABAZIEN KONTUA CUENTA DE PERDIDAS Y GANANCIAS		30/06/2019
A) ERAGIKETA JARRAITUAK OPERACIONES CONTINUADAS		
4. Hornikuntzak Aprovisionamientos		(21.044)
b) Lehengaien eta bestelako material kontsumigarrien kontsumoa <i>Consumo de materias primas y otras materias consumibles</i>		(5.129)
c) Beste enpresa batzuek egindako lanak <i>Trabajos realizados por otras empresas</i>		(15.915)
6. Ustiapeneko bestelako sarrerak Otros ingresos de explotación		67.493.106
a) Sarrera osagarriak eta kudeaketa arrunteko beste batzuk <i>Ingresos accesorios y otros de gestión corriente</i>		2.654.264
b) Ekitaldiko emaitzara egotzitako ustiapeneko diru-laguntzak <i>Subvenciones de explotación incorporadas al resultado del ejercicio</i>		64.838.842
7. Pertsonal-gastuak Gastos de personal		(2.287.835)
a) Soldadak, lansariak eta antzekoak <i>Sueldos, salarios y asimilados</i>		(1.699.492)
b) Karga sozialak <i>Cargas sociales</i>		(588.343)
8. Ustiapeneko bestelako gastuak Otros gastos de explotación		(2.156.681)
a) Kanpoko zerbitzuak <i>Servicios exteriores</i>		(2.168.874)
b) Tributuak <i>Tributos</i>		(2.872)
c) Merkataritza eragiketako galerak, narriadurak eta hornidura-aldaketak <i>Pérdidas, deterioro y variación provisiones por oper. comerciales</i>		15.065
9. Ibilgetuaren amortizazioa Amortización del inmovilizado		(289.296)
13. Entitateak emandako diru-laguntzak eta egindako transferentziak Subvenciones concedidas y transferencias realizadas por la entidad		(62.515.216)
A.1) USTIAPENeko EMAITZA (1+2+3+4+5+6+7+8+9+10+11+12+13+14+15) RESULTADO DE EXPLOTACIÓN (1+2+3+4+5+6+7+8+9+10+11+12+13+14+15)		223.034
16. Sarrera finantzarioak Ingresos financieros		93
b) Balore negoziagarrien eta bestelako finantza-tresnen sarrerak <i>De valores negociables y otros instrumentos financieros</i>		93
b2) Hirugarren enpresetakoak <i>De terceros</i>		93
17. Gastu finantzarioak Gastos financieros		(1.648)
b) Hirugarrenen zorrenak <i>Por deudas con terceros</i>		(1.648)
A.2) EMAITZA FINANTZARIOA (16+17+18+19+20+21) RESULTADO FINANCIERO (16+17+18+19+20+21)		(1.555)
A.3) ZERGA AURREKO EMAITZA (A.1+A.2) RESULTADO ANTES DE IMPUESTOS (A.1+A.2)		221.479
A.4) EKITALDIKO EMAITZA (A.3+22) RESULTADO DEL EJERCICIO (A.3+22)		221.479

Euskal Irrati Telebista

EFEKTIBO FLUXUEN EGOERA-ORRIA
ESTADO DE FLUJOS DE EFECTIVO

Euro / Euros

DIRU-FLUXUEN EGOERA-ORRIA ESTADO DE FLUJOS DE EFECTIVO	30/06/2019
A) USTIAPEN-JARDUERETAKO DIRU-FLUXUAK FLUJOS DE EFECTIVO DE LAS ACTIVIDADES DE EXPLOTACIÓN	
1. Ekitaldiko zerga aurreko emaitza <i>Resultado del ejercicio antes de impuestos</i>	221.479
2. Emaitzaren doikuntzak <i>Ajustes del resultado</i>	275.786
a) Ibilgetuaren amortizazioa (+) <i>Amortización del inmovilizado (+)</i>	289.296
b) Narriaduragatik egindako balio-zuzenketak (+/-) <i>Correcciones valorativas por deterioro (+/-)</i>	(15.065)
g) Sarrera finantzarioak (-) <i>Ingresos financieros (-)</i>	(93)
h) Gastu finantzarioak (+) <i>Gastos financieros (+)</i>	1.648
3. Kapital korrientearen aldaketak <i>Cambios en el capital corriente</i>	(7.633.555)
b) Zordunak eta kobratzeko bestelako kontuak (+/-) <i>Deudores y otras cuentas a cobrar(+/-)</i>	(7.005.857)
c) Bestelako aktibo korrienteak (+/-) <i>Otros activos corrientes (+/-)</i>	4.200
d) Hartzekodunak eta ordaintzeko bestelako kontuak (+/-) <i>Acreedores y otras cuentas a pagar (+/-)</i>	(631.898)
4. Ustiapen-jardueretako bestelako diru-fluxuak (+/-) <i>Otros flujos de efectivo de las actividades de explotación (+/-)</i>	(3.250)
a) Interesen ordainketa (-) <i>Pagos de intereses (-)</i>	(1.648)
c) Interes-kobrantzak (+) <i>Cobros de intereses (+)</i>	93
e) Bestelako ordainketak (kobrantzak) (-/+) <i>Otros pagos (cobros) (-/+)</i>	(1.695)
5. Ustiapen-jardueretako diru-fluxuak (+/-1+/-2+/-3+/-4) <i>Flujos de efectivo de las actividades de explotación (+/-1+/-2+/-3+/-4)</i>	(7.139.540)
B) INBERTSIO-JARDUERETAKO DIRU-FLUXUAK (+/-) FLUJOS DE EFECTIVO DE LAS ACTIVIDADES DE INVERSIÓN (+/-)	
6. Inbertsioen ordainketak (-) <i>Pagos por inversión (-)</i>	(3.407)
b) Ibilgetu ukiezina <i>Inmovilizado intangible</i>	(3.407)
8. Inbertsio-jardueretako diru-fluxuak (7-6) <i>Flujos de efectivo de las actividades de inversión (7-6)</i>	(3.407)
C) FINANTZAKETA-JARDUERETAKO DIRU-FLUXUAK FLUJOS DE EFECTIVO DE LAS ACTIVIDADES DE FINANCIACIÓN	
12. Finantzaketa-jardueretako diru-fluxuak (+/-9+/-10-11) <i>Flujos de efectivo de las actividades de financiación (+/-9+/-10-11)</i>	----
D) KANBIO-TASEN ALDAKETEN ERAGINA EFECTO DE LAS VARIACIONES DE LOS TIPOS DE CAMBIO	----
E) ESKUDIRUAREN EDO BALIOKIDEEN GEHIKUNTZA/GUTXITZE GARBIA (+/-5+/-8+/-12+/-D) AUMENTO/DISMINUCIÓN NETA DEL EFECTIVO O EQUIVALENTES (+/-5+/-8+/-12+/-D)	(7.142.947)

Euskal Irrati Telebista

EGINDAKOAREN KAPITAL AURREKONTUA
PRESUPUESTO DE CAPITAL REALIZADO

Euro / Euros

INBERTSIOAK INVERSIONES	AURREKONTUA PRESUPUESTO	EGINDAKOA REALIZADO	ALDEA DIFERENCIA	%
I. USTIAPEN-JARDUERETAKO DIRU-FLUXU NEGATIBOAK FLUJOS NEGATIVOS DE EFECTIVO DE LAS ACTIVIDADES DE EXPLOTACIÓN	36.899	7.139.540	(7.102.641)	***
II. INBERTSIO UKIEZIN, MATERIAL, ONDASUN HIGIEZIN ETA BESTE BATZUEN GEHIKUNTZA AUMENTO DE INVERSIONES INTANGIBLES, MATERIALES, INMOBILIARIAS Y OTRAS	19.865	19.040	825	96
1. IBILGETU UKIEZINA INMOVILIZADO INTANGIBLE	11.605	19.040	(7.435)	164
2. IBILGETU MATERIALA INMOVILIZADO MATERIAL	8.260	----	8.260	0
III. FINANTZA-INBERTSIOEN GEHIKUNTZA ETA ONDARE-TRESNEN GUTXITZEA AUMENTO DE INVERSIONES FINANCIERAS Y DISMINUCIÓN DE INSTRUMENTOS PATRIMONIO	3.879.995	----	3.879.995	0
1. FINANTZA-INBERTSIOAK TALDEKO ENPRESETAN ETA ELKARTUETAN INVERSIONES FINANCIERAS EN EMPRESAS DEL GRUPO Y ASOCIADAS	3.879.995	----	3.879.995	0
INBERTSIOAK GUZTIRA TOTAL INVERSIONES	3.936.759	7.158.580	(3.221.821)	182

Euro / Euros

FINANTZAKETA FINANCIACION	AURREKONTUA PRESUPUESTO	EGINDAKOA REALIZADO	ALDEA DIFERENCIA	%
IV. ONDARE-TRESNEN GEHIKUNTZA ETA FINANTZA-INBERTSIOEN GUTXITZEA AUMENTO DE INSTRUMENTOS PATRIMONIO Y DISMINUCIÓN DE INVERSIONES FINANCIERAS	3.900.000	----	3.900.000	0
1. ONDARE-TRESNEN JAULKIPENA EMISIÓN DE INSTRUMENTOS DE PATRIMONIO	3.900.000	----	3.900.000	0
V. PASIBO FINANTZARIOKO TRESNEN GEHIKUNTZA AUMENTO DE INSTRUMENTOS DE PASIVO FINANCIERO	----	15.633	(15.633)	***
4. BESTELAKO ZORRAK OTRAS DEUDAS	----	15.633	(15.633)	***
VII. ESKUDIRUAREN EDO BALIOKIDEEN GUTXITZE GARBIA DISMINUCIÓN NETA DEL EFECTIVO O EQUIVALENTES	36.759	7.142.947	(7.106.188)	***
FINANTZAKETA GUZTIRA TOTAL FINANCIACIÓN	3.936.759	7.158.580	(3.221.821)	182

Euskal Irrati Telebista


EGINDAKOAREN USTIAPEN AURREKONTUA
PRESUPUESTO DE EXPLOTACION REALIZADO

Euro / Euros

GASTUAK GASTOS	AURREKONTUA PRESUPUESTO	EGINDAKOA REALIZADO	ALDEA DIFERENCIA	%
I. PERTSONAL-GASTUAK GASTOS DE PERSONAL	4.326.934	2.287.835	2.039.099	53
1. SOLDATAK, LANSARIAK ETA ANTZEKOAK SUELDOS, SALARIOS Y ASIMILADOS	3.309.103	1.699.492	1.609.611	51
2. KARGA SOZIALAK ETA BESTE BATZUK CARGAS SOCIALES Y OTROS	1.017.831	588.343	429.488	58
II. FUNTZIONAMENDU-GASTUAK GASTOS DE FUNCIONAMIENTO	4.187.398	2.194.485	1.992.913	52
1. HORNIKUNTZAK APROVISIONAMIENTOS	44.591	21.044	23.547	47
2. KANPOKO ZERBITZUAK SERVICIOS EXTERIORES	4.140.006	2.170.569	1.969.437	52
3. TRIBUTUAK TRIBUTOS	2.801	2.872	(71)	103
III. GASTU FINANTZARIOAK GASTOS FINANCIEROS	----	1.648	(1.648)	***
2. HIRUGARRENEKIKO ZORRENAK POR DEUDAS CON TERCEROS	----	1.648	(1.648)	***
IV. ENTITATEAK EMANGO DITUEN DIRU-LAGUNTZAK ETA EGINGO DITUEN TRANSFERENTZIAK SUBVENCIONES A CONCEDER Y TRANSFERENCIAS A REALIZAR POR LA ENTIDAD	121.475.095	62.515.216	58.959.879	51
V. KOBRATZEKO KONTUEN GEHIKETA ETA ORDAINTZEKO KONTUEN GUTXITZE GARBIAK AUMENTO CUENTAS A COBRAR Y DISMINUCIÓN CUENTAS A PAGAR NETOS	1.745	7.633.555	(7.631.810)	***
GASTUAK GUZTIRA TOTAL GASTOS	129.991.172	74.632.739	55.358.433	57

Euro / Euros

DIRU-SARRERAK INGRESOS	AURREKONTUA PRESUPUESTO	EGINDAKOA REALIZADO	ALDEA DIFERENCIA	%
II. USTIAPENENKO BESTELAKO DIRU-SARRERAK OTROS INGRESOS DE EXPLOTACIÓN	4.153.182	2.654.264	1.498.918	64
IV. USTIAPENENKO TRANSFERENTZIAK ETA DIRU-LAGUNTZAK TRANSFERENCIAS Y SUBVENCIONES DE EXPLOTACIÓN	125.801.091	64.838.842	60.962.249	52
V. SARRERA FINANTZARIOAK INGRESOS FINANCIEROS	----	93	(93)	***
2. BALORE NEGOZIAGARRI ETA BESTELAKO FINANTZA-TRESNENAK DE VALORES NEGOCIABLES Y OTROS INSTRUMENTOS FINANCIEROS	----	93	(93)	***
VII. USTIAPEN-JARDUERETAKO DIRU-FLUXU NEGATIBOAK FLUJOS NEGATIVOS DE EFECTIVO DE LAS ACTIVIDADES DE EXPLOTACIÓN	36.899	7.139.540	(7.102.641)	***
DIRU-SARRERAK GUZTIRA TOTAL INGRESOS	129.991.172	74.632.739	55.358.433	57



Euskal Tebista, S.A.

EGOERA BALANTZEA
BALANCE DE SITUACION

Euro / Euros

AKTIBOA ACTIVO	30/06/2019	ONDARE GARBIA ETA PASIBOA PATRIMONIO NETO Y PASIVO	30/06/2019
A) AKTIBO EZ-KORRIENTEA ACTIVO NO CORRIENTE	36.898.977	A) ONDARE GARBIA PATRIMONIO NETO	45.195.756
I. Ibilgetu ukiezina <i>Inmovilizado intangible</i>	7.856.751	A-1) Fondo propioak Fondos propios	35.396.903
3. Patenteak, lizentziak, markak eta antzekoak <i>Patentes, licencias, marcas y similares</i>	7.650.005	I. Kapitala <i>Capital</i>	54.530.046
5. Aplikazio informatikoak <i>Aplicaciones informáticas</i>	206.746	1. Kapitala eskrituratu <i>Capital escriturado</i>	54.530.046
II. Ibilgetu materiala <i>Inmovilizado material</i>	29.042.226	V. Aurreko ekitaldietako emaitzak <i>Resultados de ejercicios anteriores</i>	(22.954.974)
1. Lurrak eta eraikuntzak <i>Terrenos y construcciones</i>	21.471.900	2. (Aurreko ekitaldietako emaitza negatiboak) <i>(Resultados negativos de ejercicios anteriores)</i>	(22.954.974)
2. Instalazio teknikoak eta bestelako ibilgetu materiala <i>Instalaciones técnicas y otro inmovilizado material</i>	7.527.780	VI. Bazkideen bestelako ekarpenak <i>Otras aportaciones de socios</i>	5.039.629
3. Ekoizpen-bidean den ibilgetua eta aurrerakinak <i>Inmovilizado en curso y anticipos</i>	42.546	VII. Ekitaldiko emaitza <i>Resultado del ejercicio</i>	(1.217.798)
B) AKTIBO KORRIENTEA ACTIVO CORRIENTE	31.786.587	A-3) Jasotako diru-laguntzak, dohaintzak eta legatuak Subvenciones, donaciones y legados recibidos	9.798.853
II. Izakinak <i>Existencias</i>	7.568.219	B) PASIBO EZ-KORRIENTEA PASIVO NO CORRIENTE	----
2. Lehengaiak eta bestelako hornikuntzak <i>Materias primas y otros aprovisionamientos</i>	12.311	C) PASIBO KORRIENTEA PASIVO CORRIENTE	23.489.808
4. Produktu bukatuak <i>Productos terminados</i>	7.555.908	II. Epe laburreko hornidurak <i>Provisiones a corto plazo</i>	3.209.970
III. Merkataritza zordunak eta kobratzeko bestelako kontuak <i>Deudores comerciales y otras cuentas a cobrar</i>	4.434.875	III. Epe laburreko zorrak <i>Deudas a corto plazo</i>	1.872.972
1. Bezeroak, salmentengatik eta zerbitzu-emateengatik <i>Clientes por ventas y prestaciones de servicios</i>	1.570.523	5. Bestelako pasibo finantzarioak <i>Otros pasivos financieros</i>	1.872.972
2. Bezeroak, taldeko enpresak eta elkartuak <i>Clientes, empresas del grupo y asociadas</i>	203.314	IV. Taldeko enprekin eta elkartuekin epe laburreko zorrak <i>Deudas con empresas del grupo y asociadas a corto plazo</i>	6.247.065
4. Pertsonala <i>Personal</i>	52.698	V. Merkataritza hartzekodunak eta ordaintzeko bestelako kontuak <i>Acreedores comerciales y otras cuentas a pagar</i>	12.159.801
6. Administrazio Publikoekin bestelako hartzeak <i>Otros créditos con las Administraciones Públicas</i>	2.608.340	1. Hornitzaileak <i>Proveedores</i>	10.098.557
IV. Taldeko enpresetan eta elkartuetan epe laburreko inbertsioak <i>Inversiones empresas del grupo y asociadas a corto plazo</i>	19.708.976	2. Hornitzaileak, taldeko enpresak eta elkartuak <i>Proveedores, empresas del grupo y asociadas</i>	150.309
5. Bestelako aktibo finantzarioak <i>Otros activos financieros</i>	19.708.976	3. Hainbat hartzekodun <i>Acreedores varios</i>	110.428
V. Epe laburreko finantza-inbertsioak <i>Inversiones financieras a corto plazo</i>	65.605	6. Administrazio Publikoekin bestelako zorrak <i>Otras deudas con las Administraciones Públicas</i>	1.753.967
5. Bestelako aktibo finantzarioak <i>Otros activos financieros</i>	65.605	7. Bezeroek emandako aurrerakinak <i>Anticipos de clientes</i>	46.540
VII. Diruzaintza eta bestelako aktibo likido baliokideak <i>Efectivo y otros activos líquidos equivalentes</i>	8.912		
1. Diruzaintza <i>Tesorería</i>	8.912		
AKTIBOA GUZTIRA (A+B) TOTAL ACTIVO (A+B)	68.685.564	ONDARE GARBIA ETA PASIBOA GUZTIRA (A+B+C) TOTAL PATRIMONIO NETO Y PASIVO (A+B+C)	68.685.564

Euskal Telebista, S.A.

GALDU-IRABAZIEN KONTUA
CUENTA DE PERDIDAS Y GANANCIAS

Euro / Euros

GALDU-IRABAZIEN KONTUA CUENTA DE PERDIDAS Y GANANCIAS	30/06/2019
A) ERAGIKETA JARRAITUAK OPERACIONES CONTINUADAS	
1. Negoio-zifraren zenbateko garbia Importe neto de la cifra de negocios	4.434.162
a) Salmentak Ventas	3.916.807
b) Zerbitzu-emateak Prestaciones de servicios	517.355
2. Produktu bukatuen eta ekoizpen-bidean diren produktuen izakinen aldaketa Variación de existencias de productos terminados y en curso de fabricación	1.788.939
4. Hornikuntzak Aprovisionamientos	(25.726.883)
b) Lehengaien eta bestelako material kontsumigarrien kontsumoa Consumo de materias primas y otras materias consumibles	(5.679.893)
c) Beste enpresa batzuek egindako lanak Trabajos realizados por otras empresas	(20.046.990)
6. Ustiapeneko bestelako sarrerak Otros ingresos de explotación	52.822.442
a) Sarrera osagarriak eta kudeaketa arrunteko beste batzuk Ingresos accesorios y otros de gestión corriente	1.297.247
b) Ekitaldiko emaitzara egotzitako ustiapeneko diru-laguntzak Subvenciones de explotación incorporadas al resultado del ejercicio	51.525.195
7. Pertsonal-gastuak Gastos de personal	(20.062.224)
a) Soldatak, lansariak eta antzekoak Sueldos, salarios y asimilados	(15.120.389)
b) Karga sozialak Cargas sociales	(4.941.835)
8. Ustiapeneko bestelako gastuak Otros gastos de explotación	(12.660.450)
a) Kanpoko zerbitzuak Servicios exteriores	(12.627.960)
b) Tributuak Tributos	(54.884)
c) Merkataritza eragiketetako galerak, narriadurak eta hornidura-aldaketak Pérdidas, deterioro y variación provisiones por oper. comerciales	22.394
9. Ibilgetuaren amortizazioa Amortización del inmovilizado	(2.645.801)
10. Ibilgetu ez-finantzarioko diru-laguntzen eta bestelakoen egozpena Imputación de subvenciones de inmovilizado no financiero y otras	830.050
A.1) USTIAPENEO EMAITZA (1+2+3+4+5+6+7+8+9+10+11+12+13+14+15) RESULTADO DE EXPLOTACIÓN (1+2+3+4+5+6+7+8+9+10+11+12+13+14+15)	(1.219.765)
16. Sarrera finantzarioak Ingresos financieros	3.641
b) Balore negoziagarrien eta bestelako finantza-tresnen sarrerak De valores negociables y otros instrumentos financieros	3.641
b2) Hirugarren enpresetakoak De terceros	3.641
19. Kanbio-diferentziak Diferencias de cambio	(1.674)
A.2) EMAITZA FINANTZARIOA (16+17+18+19+20+21) RESULTADO FINANCIERO (16+17+18+19+20+21)	1.967
A.3) ZERGA AURREKO EMAITZA (A.1+A.2) RESULTADO ANTES DE IMPUESTOS (A.1+A.2)	(1.217.798)
A.4) EKITALDIKO EMAITZA (A.3+22) RESULTADO DEL EJERCICIO (A.3+22)	(1.217.798)

Euskal Telebista, S.A.

EFEKTIBO FLUXUEN EGOERA-ORRIA
ESTADO DE FLUJOS DE EFECTIVO

Euro / Euros

DIRU-FLUXUEN EGOERA-ORRIA ESTADO DE FLUJOS DE EFECTIVO	30/06/2019
A) USTIAPEN-JARDUERETAKO DIRU-FLUXUAK FLUJOS DE EFECTIVO DE LAS ACTIVIDADES DE EXPLOTACIÓN	
1. Ekitaldiko zerga aurreko emaitza <i>Resultado del ejercicio antes de impuestos</i>	(1.217.798)
2. Emaitzaren doikuntzak <i>Ajustes del resultado</i>	2.199.183
a) Ibilgetuaren amortizazioa (+) <i>Amortización del inmovilizado (+)</i>	2.645.801
b) Narriaduragatik egindako balio-zuzenketak (+/-) <i>Correcciones valorativas por deterioro (+/-)</i>	(22.394)
c) Hornidura-aldaketak (+/-) <i>Variación de provisiones (+/-)</i>	407.793
d) Diru-laguntzen egozpena (-) <i>Imputación de subvenciones (-)</i>	(830.050)
g) Sarrera finantzarioak (-) <i>Ingresos financieros (-)</i>	(3.641)
i) Kanbio-diferentziak (+/-) <i>Diferencias de cambio (+/-)</i>	1.674
3. Kapital korrientearen aldaketak <i>Cambios en el capital corriente</i>	4.156.880
a) Izakinak (+/-) <i>Existencias (+/-)</i>	(1.788.939)
b) Zordunak eta kobratzeko bestelako kontuak (+/-) <i>Deudores y otras cuentas a cobrar(+/-)</i>	2.453.219
c) Bestelako aktibo korrienteak (+/-) <i>Otros activos corrientes (+/-)</i>	26.135
d) Hartzekodunak eta ordaintzeko bestelako kontuak (+/-) <i>Acreedores y otras cuentas a pagar (+/-)</i>	3.466.465
4. Ustiapen-jardueretako bestelako diru-fluxuak (+/-) <i>Otros flujos de efectivo de las actividades de explotación (+/-)</i>	3.641
c) Interes-kobrantzak (+) <i>Cobros de intereses (+)</i>	3.641
5. Ustiapen-jardueretako diru-fluxuak (+/-1+/-2+/-3+/-4) <i>Flujos de efectivo de las actividades de explotación (+/-1+/-2+/-3+/-4)</i>	5.141.906
B) INBERTSIO-JARDUERETAKO DIRU-FLUXUAK (+/-) FLUJOS DE EFECTIVO DE LAS ACTIVIDADES DE INVERSIÓN (+/-)	
6. Inbertsioen ordainketak (-) <i>Pagos por inversión (-)</i>	(5.172.185)
b) Ibilgetu ukiezina <i>Inmovilizado intangible</i>	(2.692.269)
c) Ibilgetu materiala <i>Inmovilizado material</i>	(2.430.171)
e) Bestelako aktibo finantzarioak <i>Otros activos financieros</i>	(49.745)
7. Desinbertsioen kobrantzak (+) <i>Cobros por desinversiones (+)</i>	61.110
e) Bestelako aktibo finantzarioak <i>Otros activos financieros</i>	61.110
8. Inbertsio-jardueretako diru-fluxuak (7-6) <i>Flujos de efectivo de las actividades de inversión (7-6)</i>	(5.111.075)

Euro / Euros

DIRU-FLUXUEN EGOERA-ORRIA ESTADO DE FLUJOS DE EFECTIVO	30/06/2019
C) FINANTZAKETA-JARDUERETAKO DIRU-FLUXUAK FLUJOS DE EFECTIVO DE LAS ACTIVIDADES DE FINANCIACIÓN	
10. Pasibo finantzarioko tresnen kobrantzak eta ordainketak <i>Cobros y pagos por instrumentos de pasivo financiero</i>	(30.005)
b) Itzulketak eta amortizazioak <i>Devolución y amortización de</i>	(30.005)
5. Bestelako zorrak (-) <i>Otras deudas (-)</i>	(30.005)
12. Finantzaketa-jardueretako diru-fluxuak (+/-9+/-10-11) <i>Flujos de efectivo de las actividades de financiación (+/-9+/-10-11)</i>	(30.005)
D) KANBIO-TASEN ALDAKETEN ERAGINA EFECTO DE LAS VARIACIONES DE LOS TIPOS DE CAMBIO	(1.674)
E) ESKUDIRUAREN EDO BALIOKIDEEN GEHIKUNTZA/GUTXITZE GARBIA (+/-5+/-8+/-12+/-D) AUMENTO/DISMINUCIÓN NETA DEL EFECTIVO O EQUIVALENTES (+/-5+/-8+/-12+/-D)	(848)

Euskal Telebista, S.A.

EGINDAKOAREN KAPITAL AURREKONTUA
PRESUPUESTO DE CAPITAL REALIZADO

Euro / Euros

INBERTSIOAK INVERSIONES	AURREKONTUA PRESUPUESTO	EGINDAKOA REALIZADO	ALDEA DIFERENCIA	%
I. USTIAPEN-JARDUERETAKO DIRU-FLUXU NEGATIBOAK FLUJOS NEGATIVOS DE EFECTIVO DE LAS ACTIVIDADES DE EXPLOTACIÓN	648.397	----	5.790.303	(793)
II. INBERTSIO UKIEZIN, MATERIAL, ONDASUN HIGIEZIN ETA BESTE BATZUEN GEHIKUNTZA AUMENTO DE INVERSIONES INTANGIBLES, MATERIALES, INMOBILIARIAS Y OTRAS	8.489.042	4.951.078	3.537.964	58
1. IBILGETU UKIEZINA INMOVILIZADO INTANGIBLE	6.050.000	2.692.269	3.357.731	45
2. IBILGETU MATERIALA INMOVILIZADO MATERIAL	2.439.042	2.258.809	180.233	93
III. FINANTZA-INBERTSIOEN GEHIKUNTZA ETA ONDARE-TRESNEN GUTXITzea AUMENTO DE INVERSIONES FINANCIERAS Y DISMINUCIÓN DE INSTRUMENTOS PATRIMONIO	66.170	49.745	16.425	75
2. BESTELAKO FINANTZA-INBERTSIOAK OTRAS INVERSIONES FINANCIERAS	66.170	49.745	16.425	75
IV. PASIBO FINANTZARIOKO TRESNEN GUTXITzea (ITZULKETA ETA AMORTIZAZIOA) DISMINUCIÓN DE INSTRUMENTOS PASIVO FINANCIERO (DEVOLUCIÓN Y AMORTIZACIÓN)	----	201.367	(201.367)	***
4. BESTELAKO ZORRAK OTRAS DEUDAS	----	201.367	(201.367)	***
V. KANBIO-TASEN ALDAKETEN ERAGINA EFECTO DE LAS VARIACIONES DE LOS TIPOS DE CAMBIO	----	1.674	(1.674)	***
INBERTSIOAK GUZTIRA TOTAL INVERSIONES	9.203.609	5.203.864	3.999.745	57

Euro / Euros

FINANTZAKETA FINANCIACION	AURREKONTUA PRESUPUESTO	EGINDAKOA REALIZADO	ALDEA DIFERENCIA	%
I. USTIAPEN-JARDUERETAKO DIRU-FLUXU POSITIBOAK FLUJOS POSITIVOS DE EFECTIVO DE LAS ACTIVIDADES DE EXPLOTACIÓN	----	5.141.906	----	0
III. JASOKO DIREN TRANSFERENTZIAK, DIRU-LAGUNTZAK, DOHAINTZAK ETA LEGATUAK TRANSFERENCIAS, SUBVENCIONES, DONACIONES Y LEGADOS A RECIBIR	5.050.000	----	5.050.000	0
IV. ONDARE-TRESNEN GEHIKUNTZA ETA FINANTZA-INBERTSIOEN GUTXITzea AUMENTO DE INSTRUMENTOS PATRIMONIO Y DISMINUCIÓN DE INVERSIONES FINANCIERAS	3.574.003	61.110	3.512.893	2
1. ONDARE-TRESNEN JAULKIPENA EMISIÓN DE INSTRUMENTOS DE PATRIMONIO	3.574.003	----	3.574.003	0
4. BESTELAKO FINANTZA-INBERTSIOAK OTRAS INVERSIONES FINANCIERAS	----	61.110	(61.110)	***
VII. ESKUDIRUAREN EDO BALIOKIDEEN GUTXITzea GARBIA DISMINUCIÓN NETA DEL EFECTIVO O EQUIVALENTES	579.606	848	578.758	0
FINANTZAKETA GUZTIRA TOTAL FINANCIACIÓN	9.203.609	5.203.864	3.999.745	57

Euskal Telebista, S.A.

EGINDAKOAREN USTIAPEN AURREKONTUA
PRESUPUESTO DE EXPLOTACION REALIZADO

Euro / Euros

GASTUAK GASTOS	AURREKONTUA PRESUPUESTO	EGINDAKOA REALIZADO	ALDEA DIFERENCIA	%
I. PERTSONAL-GASTUAK GASTOS DE PERSONAL	40.062.165	20.062.224	19.999.941	50
1. SOLDATAK, LANSARIAK ETA ANTZEKOAK SUELDOS, SALARIOS Y ASIMILADOS	30.347.964	15.120.389	15.227.575	50
2. KARGA SOZIALAK ETA BESTE BATZUK CARGAS SOCIALES Y OTROS	9.714.201	4.941.835	4.772.366	51
II. FUNTZIONAMENDU-GASTUAK GASTOS DE FUNCIONAMIENTO	71.842.255	38.001.934	33.840.321	53
1. HORNIKUNTZAK APROVISIONAMIENTOS	47.889.566	25.726.883	22.162.683	54
2. KANPOKO ZERBITZUAK SERVICIOS EXTERIORES	23.838.857	12.220.167	11.618.690	51
3. TRIBUTUAK TRIBUTOS	113.832	54.884	58.948	48
V. KOBRATZEKO KONTUEN GEHIKETA ETA ORDAINTEZKO KONTUEN GUTXITZE GARBIAK AUMENTO CUENTAS A COBRAR Y DISMINUCIÓN CUENTAS A PAGAR NETOS	134.961	-----	6.080.780	***
VI. USTIAPEN-JARDUERETAKO DIRU-FLUXU POSITIBOAK FLUJOS POSITIVOS DE EFECTIVO DE LAS ACTIVIDADES DE EXPLOTACIÓN	-----	5.141.906	-----	0
GASTUAK GUZTIRA TOTAL GASTOS	112.039.381	63.206.064	48.833.317	56

Euro / Euros

DIRU-SARRERAK INGRESOS	AURREKONTUA PRESUPUESTO	EGINDAKOA REALIZADO	ALDEA DIFERENCIA	%
I. NEGOZIO-ZIFRAREN ZENBATEKO GARBIA IMPORTE NETO DE LA CIFRA DE NEGOCIOS	9.656.761	4.434.162	5.222.599	46
1. SALMENTAK VENTAS	8.770.984	3.916.807	4.854.177	45
2. ZERBITZU-EMATEAK PRESTACIONES DE SERVICIOS	885.777	517.355	368.422	58
II. USTIAPENENKO BESTELAKO DIRU-SARRERAK OTROS INGRESOS DE EXPLOTACIÓN	2.130.023	1.297.247	832.776	61
IV. USTIAPENENKO TRANSFERENTZIAK ETA DIRU-LAGUNTZAK TRANSFERENCIAS Y SUBVENCIONES DE EXPLOTACIÓN	99.604.200	51.525.195	48.079.005	52
V. SARRERA FINANTZARIOAK INGRESOS FINANCIEROS	-----	3.641	(3.641)	***
2. BALORE NEGOZIAGARRI ETA BESTELAKO FINANTZA-TRESNENAK DE VALORES NEGOCIABLES Y OTROS INSTRUMENTOS FINANCIEROS	-----	3.641	(3.641)	***
VI. ORDAINTEZKO KONTUEN GEHIKETA ETA KOBRATZEKO KONTUEN GUTXITZE GARBIAK AUMENTO CUENTAS A PAGAR Y DISMINUCIÓN CUENTAS A COBRAR NETOS	-----	5.945.819	-----	0
VII. USTIAPEN-JARDUERETAKO DIRU-FLUXU NEGATIBOAK FLUJOS NEGATIVOS DE EFECTIVO DE LAS ACTIVIDADES DE EXPLOTACIÓN	648.397	-----	5.790.303	793
DIRU-SARRERAK GUZTIRA TOTAL INGRESOS	112.039.381	63.206.064	48.833.317	56



Eusko Irratia, S.A.

EGOERA BALANTZEA
BALANCE DE SITUACION

Euro / Euros

AKTIBOA ACTIVO	30/06/2019	ONDARE GARBIA ETA PASIBOA PATRIMONIO NETO Y PASIVO	30/06/2019
A) AKTIBO EZ-KORRIENTEA ACTIVO NO CORRIENTE	194.994	A) ONDARE GARBIA PATRIMONIO NETO	(199.892)
II. Ibilgetu materiala <i>Inmovilizado material</i>	194.994	A-1) Fondo propioak Fondos propios	(199.892)
1. Lurrak eta eraikuntzak <i>Terrenos y construcciones</i>	99.133	I. Kapitala <i>Capital</i>	608.828
2. Instalazio teknikoak eta bestelako ibilgetu materiala <i>Instalaciones técnicas y otro inmovilizado material</i>	93.267	1. Kapital eskrituratu <i>Capital escriturado</i>	608.828
3. Ekoizpen-bidean den ibilgetua eta aurrerakinak <i>Inmovilizado en curso y anticipos</i>	2.594	III. Erreserbak <i>Reservas</i>	37.034
B) AKTIBO KORRIENTEA ACTIVO CORRIENTE	2.823.259	1. Lege- eta estatutu-erreserbak <i>Legal y estatutarias</i>	24.966
III. Merkataritza zordunak eta kobratzeko bestelako kontuak <i>Deudores comerciales y otras cuentas a cobrar</i>	841.297	2. Bestelako erreserbak <i>Otras reservas</i>	12.068
1. Bezeroak, salmentengatik eta zerbitzu-emeategatik <i>Clientes por ventas y prestaciones de servicios</i>	642.567	V. Aurreko ekitaldietako emaitzak <i>Resultados de ejercicios anteriores</i>	(51.938)
2. Bezeroak, taldeko enpresak eta elkartuak <i>Clientes, empresas del grupo y asociadas</i>	66.897	2. (Aurreko ekitaldietako emaitza negatiboak) <i>(Resultados negativos de ejercicios anteriores)</i>	(51.938)
4. Pertsonala <i>Personal</i>	18.148	VI. Bazkideen bestelako ekarpenak <i>Otras aportaciones de socios</i>	212.623
6. Administrazio Publikoekin bestelako hartzeak <i>Otros créditos con las Administraciones Públicas</i>	113.685	VII. Ekitaldiko emaitza <i>Resultado del ejercicio</i>	(1.006.439)
IV. Taldeko enpresetan eta elkartuetan epe laburreko inbertsioak <i>Inversiones empresas del grupo y asociadas a corto plazo</i>	1.977.809	B) PASIBO EZ-KORRIENTEA PASIVO NO CORRIENTE	----
5. Bestelako aktibo finantzarioak <i>Otros activos financieros</i>	1.977.809	C) PASIBO KORRIENTEA PASIVO CORRIENTE	3.218.145
VII. Diruzaintza eta bestelako aktibo likido baliokideak <i>Efectivo y otros activos líquidos equivalentes</i>	4.153	II. Epe laburreko hornidurak <i>Provisiones a corto plazo</i>	1.117.922
1. Diruzaintza <i>Tesorería</i>	4.153	III. Epe laburreko zorrak <i>Deudas a corto plazo</i>	3.434
		5. Bestelako pasibo finantzarioak <i>Otros pasivos financieros</i>	3.434
		IV. Taldeko enprekin eta elkartuekin epe laburreko zorrak <i>Deudas con empresas del grupo y asociadas a corto plazo</i>	650.496
		V. Merkataritza hartzekodunak eta ordaintzeko bestelako kontuak <i>Acreedores comerciales y otras cuentas a pagar</i>	1.446.293
		1. Hornitzaileak <i>Proveedores</i>	297.770
		2. Hornitzaileak, taldeko enpresak eta elkartuak <i>Proveedores, empresas del grupo y asociadas</i>	53.369
		3. Hainbat hartzekodun <i>Acreedores varios</i>	80.827
		6. Administrazio Publikoekin bestelako zorrak <i>Otras deudas con las Administraciones Públicas</i>	1.006.617
		7. Bezeroek emandako aurrerakinak <i>Anticipos de clientes</i>	7.710
AKTIBOA GUZTIRA (A+B) TOTAL ACTIVO (A+B)	3.018.253	ONDARE GARBIA ETA PASIBOA GUZTIRA (A+B+C) TOTAL PATRIMONIO NETO Y PASIVO (A+B+C)	3.018.253

Eusko Irratia, S.A.

GALDU-IRABAZIEN KONTUA
CUENTA DE PERDIDAS Y GANANCIAS

Euro / Euros

GALDU-IRABAZIEN KONTUA CUENTA DE PERDIDAS Y GANANCIAS		30/06/2019
A) ERAGIKETA JARRAITUAK OPERACIONES CONTINUADAS		
1. Negoio-zifren zenbateko garbia <i>Importe neto de la cifra de negocios</i>		1.704.463
a) Salmentak <i>Ventas</i>		1.695.502
b) Zerbitzu-emateak <i>Prestaciones de servicios</i>		8.961
4. Hornikuntzak Aprovisionamientos		(1.002.319)
b) Lehengaien eta bestelako material kontsumigarrien kontsumoa <i>Consumo de materias primas y otras materias consumibles</i>		(405.169)
c) Beste enpresa batzuek egindako lanak <i>Trabajos realizados por otras empresas</i>		(597.150)
6. Ustiapeneko bestelako sarrerak Otros ingresos de explotación		9.258.767
b) Ekitaldiko emaitzara egotzitako ustiapeneko diru-laguntzak <i>Subvenciones de explotación incorporadas al resultado del ejercicio</i>		9.258.767
7. Personalgastuak Gastos de personal		(7.647.778)
a) Soldatak, lansariak eta antzekoak <i>Sueldos, salarios y asimilados</i>		(5.659.572)
b) Karga sozialak <i>Cargas sociales</i>		(1.988.206)
8. Ustiapeneko bestelako gastuak Otros gastos de explotación		(3.310.223)
a) Kanpoko zerbitzuak <i>Servicios exteriores</i>		(3.178.470)
b) Tributuak <i>Tributos</i>		(130.526)
c) Merkataritza eragiketarako galerak, narriadurak eta hornidura-aldaketak <i>Pérdidas, deterioro y variación provisiones por oper. comerciales</i>		(1.227)
9. Ibilgetuaren amortizazioa Amortización del inmovilizado		(22.052)
11. Hornidura-soberakinak Excesos de provisiones		5.921
A.1) USTIAPENKO EMAITZA (1+2+3+4+5+6+7+8+9+10+11+12+13+14+15) RESULTADO DE EXPLOTACIÓN (1+2+3+4+5+6+7+8+9+10+11+12+13+14+15)		(1.013.221)
16. Sarrera finantzarioak Ingresos financieros		6.782
b) Balore negoziagarrien eta bestelako finantza-tresnen sarrerak <i>De valores negociables y otros instrumentos financieros</i>		6.782
b2) Hirugarren enpresetakoak <i>De terceros</i>		6.782
A.2) EMAITZA FINANTZARIOA (16+17+18+19+20+21) RESULTADO FINANCIERO (16+17+18+19+20+21)		6.782
A.3) ZERGA AURREKO EMAITZA (A.1+A.2) RESULTADO ANTES DE IMPUESTOS (A.1+A.2)		(1.006.439)
A.4) EKITALDIKO EMAITZA (A.3+22) RESULTADO DEL EJERCICIO (A.3+22)		(1.006.439)

Eusko Irratia, S.A.

EFEKTIBO FLUXUEN EGOERA-ORRIA
ESTADO DE FLUJOS DE EFECTIVO

Euro / Euros

DIRU-FLUXUEN EGOERA-ORRIA ESTADO DE FLUJOS DE EFECTIVO	30/06/2019
A) USTIAPEN-JARDUERETAKO DIRU-FLUXUAK FLUJOS DE EFECTIVO DE LAS ACTIVIDADES DE EXPLOTACIÓN	
1. Ekitaldiko zerga aurreko emaitza <i>Resultado del ejercicio antes de impuestos</i>	(1.006.439)
2. Emaitzaren doikuntzak <i>Ajustes del resultado</i>	58.048
a) Ibilgetuaren amortizazioa (+) <i>Amortización del inmovilizado (+)</i>	22.052
b) Narriaduragatik egindako balio-zuzenketak (+/-) <i>Correcciones valorativas por deterioro (+/-)</i>	1.227
c) Hornidura-aldaketak (+/-) <i>Variación de provisiones (+/-)</i>	41.551
g) Sarrera finantzarioak (-) <i>Ingresos financieros (-)</i>	(6.782)
3. Kapital korrientearen aldaketak <i>Cambios en el capital corriente</i>	956.709
b) Zordunak eta kobrantzeko bestelako kontuak (+/-) <i>Deudores y otras cuentas a cobrar(+/-)</i>	486.651
c) Bestelako aktibo korrienteak (+/-) <i>Otros activos corrientes (+/-)</i>	1.523
d) Hartzekodunak eta ordaintzeko bestelako kontuak (+/-) <i>Acreedores y otras cuentas a pagar (+/-)</i>	468.535
4. Ustiapen-jardueretako bestelako diru-fluxuak (+/-) <i>Otros flujos de efectivo de las actividades de explotación (+/-)</i>	12.703
c) Interes-kobrantzak (+) <i>Cobros de intereses (+)</i>	6.782
e) Bestelako ordainketak (kobrantzak) (-/+) <i>Otros pagos (cobros) (-/+)</i>	5.921
5. Ustiapen-jardueretako diru-fluxuak (+/--1+/-2+/-3+/-4) <i>Flujos de efectivo de las actividades de explotación (+/--1+/-2+/-3+/-4)</i>	21.021
B) INBERTSIO-JARDUERETAKO DIRU-FLUXUAK (+/-) FLUJOS DE EFECTIVO DE LAS ACTIVIDADES DE INVERSIÓN (+/-)	
6. Inbertsioen ordainketak (-) <i>Pagos por inversión (-)</i>	(23.001)
c) Ibilgetu materiala <i>Inmovilizado material</i>	(23.001)
8. Inbertsio-jardueretako diru-fluxuak (7-6) <i>Flujos de efectivo de las actividades de inversión (7-6)</i>	(23.001)
C) FINANTZAKETA-JARDUERETAKO DIRU-FLUXUAK FLUJOS DE EFECTIVO DE LAS ACTIVIDADES DE FINANCIACIÓN	
12. Finantzaketa-jardueretako diru-fluxuak (+/--9+/-10-11) <i>Flujos de efectivo de las actividades de financiación (+/--9+/-10-11)</i>	----
D) KANBIO-TASEN ALDAKETEN ERAGINA EFECTO DE LAS VARIACIONES DE LOS TIPOS DE CAMBIO	----
E) ESKUDIRUAREN EDO BALIOKIDEEN GEHIKUNTZA/GUTXITZE GARBIA (+/--5+/-8+/-12+/-D) AUMENTO/DISMINUCIÓN NETA DEL EFECTIVO O EQUIVALENTES (+/--5+/-8+/-12+/-D)	(1.980)

Eusko Irratia, S.A.

EGINDAKOAREN KAPITAL AURREKONTUA
PRESUPUESTO DE CAPITAL REALIZADO

Euro / Euros

INBERTSIOAK INVERSIONES		AURREKONTUA PRESUPUESTO	EGINDAKOA REALIZADO	ALDEA DIFERENCIA	%
I.	USTIAPEN-JARDUERETAKO DIRU-FLUXU NEGATIBOAK FLUJOS NEGATIVOS DE EFECTIVO DE LAS ACTIVIDADES DE EXPLOTACIÓN	200.999	-----	222.020	(10)
II.	INBERTSIO UKIEZIN, MATERIAL, ONDASUN HIGIEZIN ETA BESTE BATZUEN GEHIKUNTZA AUMENTO DE INVERSIONES INTANGIBLES, MATERIALES, INMOBILIARIAS Y OTRAS	302.728	14.364	288.364	5
2.	IBILGETU MATERIALA INMOVILIZADO MATERIAL	302.728	14.364	288.364	5
IV.	PASIBO FINANTZARIOKO TRESNEN GUTXITZEA (ITZULKETA ETA AMORTIZAZIOA) DISMINUCIÓN DE INSTRUMENTOS PASIVO FINANCIERO (DEVOLUCIÓN Y AMORTIZACIÓN)	-----	8.637	(8.637)	***
4.	BESTELAKO ZORRAK OTRAS DEUDAS	-----	8.637	(8.637)	***
INBERTSIOAK GUZTIRA TOTAL INVERSIONES		503.727	23.001	480.726	5

Euro / Euros

FINANTZAKETA FINANCIACION		AURREKONTUA PRESUPUESTO	EGINDAKOA REALIZADO	ALDEA DIFERENCIA	%
I.	USTIAPEN-JARDUERETAKO DIRU-FLUXU POSITIBOAK FLUJOS POSITIVOS DE EFECTIVO DE LAS ACTIVIDADES DE EXPLOTACIÓN	-----	21.021	-----	0
IV.	ONDARE-TRESNEN GEHIKUNTZA ETA FINANTZA-INBERTSIOEN GUTXITZEA AUMENTO DE INSTRUMENTOS PATRIMONIO Y DISMINUCIÓN DE INVERSIONES FINANCIERAS	58.000	-----	58.000	0
1.	ONDARE-TRESNEN JAULKIPENA EMISIÓN DE INSTRUMENTOS DE PATRIMONIO	58.000	-----	58.000	0
VII.	ESKUDIRUAREN EDO BALIOKIDEEN GUTXITZE GARBIA DISMINUCIÓN NETA DEL EFECTIVO O EQUIVALENTES	445.727	1.980	443.747	0
FINANTZAKETA GUZTIRA TOTAL FINANCIACIÓN		503.727	23.001	480.726	5

Eusko Irratia, S.A.

EGINDAKOAREN USTIAPEN AURREKONTUA
PRESUPUESTO DE EXPLOTACION REALIZADO

Euro / Euros

GASTUAK GASTOS	AURREKONTUA PRESUPUESTO	EGINDAKOA REALIZADO	ALDEA DIFERENCIA	%
I. PERTSONAL-GASTUAK GASTOS DE PERSONAL	14.830.641	7.647.777	7.182.864	52
1. SOLDATAK, LANSARIAK ETA ANTZEKOAK SUELDOS, SALARIOS Y ASIMILADOS	10.976.530	5.659.572	5.316.958	52
2. KARGA SOZIALAK ETA BESTE BATZUK CARGAS SOCIALES Y OTROS	3.854.111	1.988.205	1.865.906	52
II. FUNTZIONAMENDU-GASTUAK GASTOS DE FUNCIONAMIENTO	7.957.018	4.257.923	3.699.095	54
1. HORNIKUNTZAK APROVISIONAMIENTOS	1.990.421	996.398	994.023	50
2. KANPOKO ZERBITZUAK SERVICIOS EXTERIORES	5.834.348	3.130.999	2.703.349	54
3. TRIBUTUAK TRIBUTOS	132.249	130.526	1.723	99
VI. USTIAPEN-JARDUERETAKO DIRU-FLUXU POSITIBOAK FLUJOS POSITIVOS DE EFECTIVO DE LAS ACTIVIDADES DE EXPLOTACIÓN	----	21.021	----	0
GASTUAK GUZTIRA TOTAL GASTOS	22.787.659	11.926.721	10.860.938	52

Euro / Euros

DIRU-SARRERAK INGRESOS	AURREKONTUA PRESUPUESTO	EGINDAKOA REALIZADO	ALDEA DIFERENCIA	%
I. NEGOZIO-ZIFRAREN ZENBATEKO GARBIA IMPORTE NETO DE LA CIFRA DE NEGOCIOS	3.967.357	1.704.463	2.262.894	43
1. SALMENTAK VENTAS	3.961.357	1.695.502	2.265.855	43
2. ZERBITZU-EMATEAK PRESTACIONES DE SERVICIOS	6.000	8.961	(2.961)	149
IV. USTIAPENENKO TRANSFERENTZIAK ETA DIRU-LAGUNTZAK TRANSFERENCIAS Y SUBVENCIONES DE EXPLOTACIÓN	18.374.575	9.258.767	9.115.808	50
V. SARRERA FINANTZARIOAK INGRESOS FINANCIEROS	----	6.782	(6.782)	***
2. BALORE NEGOZIAGARRI ETA BESTELAKO FINANTZA-TRESNENAK DE VALORES NEGOCIABLES Y OTROS INSTRUMENTOS FINANCIEROS	----	6.782	(6.782)	***
VI. ORDAINTEKO KONTUEN GEHIKETA ETA KOBRATZEKO KONTUEN GUTXITZE GARBIAK AUMENTO CUENTAS A PAGAR Y DISMINUCIÓN CUENTAS A COBRAR NETOS	244.728	956.709	(711.981)	(391)
VII. USTIAPEN-JARDUERETAKO DIRU-FLUXU NEGATIBOAK FLUJOS NEGATIVOS DE EFECTIVO DE LAS ACTIVIDADES DE EXPLOTACIÓN	200.999	----	222.020	10
DIRU-SARRERAK GUZTIRA TOTAL INGRESOS	22.787.659	11.926.721	10.860.938	52



Radio Vitoria, S.A.

EGOERA BALANTZEA
BALANCE DE SITUACION

Euro / Euros

AKTIBOA ACTIVO	30/06/2019	ONDARE GARBIA ETA PASIBOA PATRIMONIO NETO Y PASIVO	30/06/2019
A) AKTIBO EZ-KORRIENTEA ACTIVO NO CORRIENTE	909.117	A) ONDARE GARBIA PATRIMONIO NETO	1.089.548
II. Ibilgetu materiala <i>Inmovilizado material</i>	909.117	A-1) Fondo propioak Fondos propios	1.089.548
1. Lurrak eta eraikuntzak <i>Terrenos y construcciones</i>	724.333	I. Kapitala <i>Capital</i>	1.228.939
2. Instalazio teknikoak eta bestelako ibilgetu materiala <i>Instalaciones técnicas y otro inmovilizado material</i>	175.493	1. Kapital eskrituratu <i>Capital escriturado</i>	1.228.939
3. Ekoizpen-bidean den ibilgetua eta aurrerakinak <i>Inmovilizado en curso y anticipos</i>	9.291	V. Aurreko ekitaldietako emaitzak <i>Resultados de ejercicios anteriores</i>	(110.609)
B) AKTIBO KORRIENTEA ACTIVO CORRIENTE	707.729	2. (Aurreko ekitaldietako emaitza negatiboak) <i>(Resultados negativos de ejercicios anteriores)</i>	(110.609)
III. Merkataritza zordunak eta kobratzeko bestelako kontuak <i>Deudores comerciales y otras cuentas a cobrar</i>	139.876	VI. Bazkideen bestelako ekarpenak <i>Otras aportaciones de socios</i>	37.138
1. Bezeroak, salmentengatik eta zerbitzu-emeategatik <i>Cilentes por ventas y prestaciones de servicios</i>	95.326	VII. Ekitaldiko emaitza <i>Resultado del ejercicio</i>	(65.920)
2. Bezeroak, taldeko enpresak eta elkartuak <i>Cilentes, empresas del grupo y asociadas</i>	5.181	B) PASIBO EZ-KORRIENTEA PASIVO NO CORRIENTE	----
4. Pertsonala <i>Personal</i>	2.594	C) PASIBO KORRIENTEA PASIVO CORRIENTE	527.298
6. Administrazio Publikoekin bestelako hartzeak <i>Otros créditos con las Administraciones Públicas</i>	36.775	II. Epe laburreko hornidurak <i>Provisiones a corto plazo</i>	167.588
IV. Taldeko enpresetan eta elkartuetan epe laburreko inbertsioak <i>Inversiones empresas del grupo y asociadas a corto plazo</i>	563.134	III. Epe laburreko zorrak <i>Deudas a corto plazo</i>	5.391
5. Bestelako aktibo finantzarioak <i>Otros activos financieros</i>	563.134	5. Bestelako pasibo finantzarioak <i>Otros pasivos financieros</i>	5.391
V. Epe laburreko finantza-inbertsioak <i>Inversiones financieras a corto plazo</i>	4.034	IV. Taldeko enprekin eta elkartuekin epe laburreko zorrak <i>Deudas con empresas del grupo y asociadas a corto plazo</i>	28.724
5. Bestelako aktibo finantzarioak <i>Otros activos financieros</i>	4.034	V. Merkataritza hartzekodunak eta ordaintzeko bestelako kontuak <i>Acreedores comerciales y otras cuentas a pagar</i>	325.595
VI. Epe laburreko aldizkapenak <i>Periodificaciones a corto plazo</i>	1	1. Hornitzaileak <i>Proveedores</i>	109.146
VII. Diruzaintza eta bestelako aktibo likido baliokideak <i>Efectivo y otros activos líquidos equivalentes</i>	684	2. Hornitzaileak, taldeko enpresak eta elkartuak <i>Proveedores, empresas del grupo y asociadas</i>	10.629
1. Diruzaintza <i>Tesorería</i>	684	3. Hainbat hartzekodun <i>Acreedores varios</i>	19.959
		6. Administrazio Publikoekin bestelako zorrak <i>Otras deudas con las Administraciones Públicas</i>	184.532
		7. Bezeroek emandako aurrerakinak <i>Anticipos de clientes</i>	1.329
AKTIBOA GUZTIRA (A+B) TOTAL ACTIVO (A+B)	1.616.846	ONDARE GARBIA ETA PASIBOA GUZTIRA (A+B+C) TOTAL PATRIMONIO NETO Y PASIVO (A+B+C)	1.616.846

Radio Vitoria, S.A.

GALDU-IRABAZIEN KONTUA
CUENTA DE PERDIDAS Y GANANCIAS

Euro / Euros

GALDU-IRABAZIEN KONTUA CUENTA DE PERDIDAS Y GANANCIAS		30/06/2019
A) ERAGIKETA JARRAITUAK OPERACIONES CONTINUADAS		
1. Negozio-zifren zenbateko garbia <i>Importe neto de la cifra de negocios</i>		252.849
a) Salmentak <i>Ventas</i>		238.115
b) Zerbitzu-emateak <i>Prestaciones de servicios</i>		14.734
4. Hornikuntzak Aprovisionamientos		(138.330)
b) Lehengaien eta bestelako material kontsumigarrien kontsumoa <i>Consumo de materias primas y otras materias consumibles</i>		(36.138)
c) Beste enpresa batzuek egindako lanak <i>Trabajos realizados por otras empresas</i>		(102.192)
6. Ustiapeneko bestelako sarrerak Otros ingresos de explotación		1.748.160
b) Ekitaldiko emaitzara egotzitako ustiapeneko diru-laguntzak <i>Subvenciones de explotación incorporadas al resultado del ejercicio</i>		1.748.160
7. Pertsonal-gastuak Gastos de personal		(1.312.998)
a) Soldatak, lansariak eta antzekoak <i>Sueldos, salarios y asimilados</i>		(995.270)
b) Karga sozialak <i>Cargas sociales</i>		(317.728)
8. Ustiapeneko bestelako gastuak Otros gastos de explotación		(565.440)
a) Kanpoko zerbitzuak <i>Servicios exteriores</i>		(564.156)
b) Tributuak <i>Tributos</i>		(2.583)
c) Merkataritza eragiketetako galerak, narriadurak eta hornidura-aldaketak <i>Pérdidas, deterioro y variación provisiones por oper. comerciales</i>		1.299
9. Ibilgetuaren amortizazioa Amortización del inmovilizado		(50.161)
A.1) USTIAPENEO EMAITZA (1+2+3+4+5+6+7+8+9+10+11+12+13+14+15) RESULTADO DE EXPLOTACIÓN (1+2+3+4+5+6+7+8+9+10+11+12+13+14+15)		(65.920)
A.2) EMAITZA FINANTZARIOA (16+17+18+19+20+21) RESULTADO FINANCIERO (16+17+18+19+20+21)		----
A.3) ZERGA AURREKO EMAITZA (A.1+A.2) RESULTADO ANTES DE IMPUESTOS (A.1+A.2)		(65.920)
A.4) EKITALDIKO EMAITZA (A.3+22) RESULTADO DEL EJERCICIO (A.3+22)		(65.920)

Radio Vitoria, S.A.

EFEKTIBO FLUXUEN EGOERA-ORRIA
ESTADO DE FLUJOS DE EFECTIVO

Euro / Euros

DIRU-FLUXUEN EGOERA-ORRIA ESTADO DE FLUJOS DE EFECTIVO	30/06/2019
A) USTIAPEN-JARDUERETAKO DIRU-FLUXUAK FLUJOS DE EFECTIVO DE LAS ACTIVIDADES DE EXPLOTACIÓN	
1. Ekitaldiko zerga aurreko emaitza <i>Resultado del ejercicio antes de impuestos</i>	(65.920)
2. Emaitzaren doikuntzak <i>Ajustes del resultado</i>	73.586
a) Ibilgetuaren amortizazioa (+) <i>Amortización del inmovilizado (+)</i>	50.161
b) Narriaduragatik egindako balio-zuzenketak (+/-) <i>Correcciones valorativas por deterioro (+/-)</i>	(1.299)
c) Hornidura-aldaketak (+/-) <i>Variación de provisiones (+/-)</i>	24.724
3. Kapital korrientearen aldaketak <i>Cambios en el capital corriente</i>	54.575
b) Zordunak eta kobratzeko bestelako kontuak (+/-) <i>Deudores y otras cuentas a cobrar(+/-)</i>	86.884
c) Bestelako aktibo korrienteak (+/-) <i>Otros activos corrientes (+/-)</i>	1.305
d) Hartzekodunak eta ordaintzeko bestelako kontuak (+/-) <i>Acreedores y otras cuentas a pagar (+/-)</i>	(33.614)
5. Ustiapen-jardueretako diru-fluxuak (+/-1+/-2+/-3+/-4) <i>Flujos de efectivo de las actividades de explotación (+/-1+/-2+/-3+/-4)</i>	62.241
B) INBERTSIO-JARDUERETAKO DIRU-FLUXUAK (+/-) FLUJOS DE EFECTIVO DE LAS ACTIVIDADES DE INVERSIÓN (+/-)	
6. Inbertsioen ordainketak (-) <i>Pagos por inversión (-)</i>	(62.738)
c) Ibilgetu materiala <i>Inmovilizado material</i>	(58.704)
e) Bestelako aktibo finantzarioak <i>Otros activos financieros</i>	(4.034)
8. Inbertsio-jardueretako diru-fluxuak (7-6) <i>Flujos de efectivo de las actividades de inversión (7-6)</i>	(62.738)
C) FINANTZAKETA-JARDUERETAKO DIRU-FLUXUAK FLUJOS DE EFECTIVO DE LAS ACTIVIDADES DE FINANCIACIÓN	
12. Finantzaketa-jardueretako diru-fluxuak (+/-9+/-10-11) <i>Flujos de efectivo de las actividades de financiación (+/-9+/-10-11)</i>	----
D) KANBIO-TASEN ALDAKETEN ERAGINA EFECTO DE LAS VARIACIONES DE LOS TIPOS DE CAMBIO	----
E) ESKUDIRUAREN EDO BALIOKIDEEN GEHIKUNTZA/GUTXITZE GARBIA (+/-5+/-8+/-12+/-D) AUMENTO/DISMINUCIÓN NETA DEL EFECTIVO O EQUIVALENTES (+/-5+/-8+/-12+/-D)	(497)

Radio Vitoria, S.A.

EGINDAKOAREN KAPITAL AURREKONTUA
PRESUPUESTO DE CAPITAL REALIZADO

Euro / Euros

INBERTSIOAK INVERSIONES		AURREKONTUA PRESUPUESTO	EGINDAKOA REALIZADO	ALDEA DIFERENCIA	%
I.	USTIAPEN-JARDUERETAKO DIRU-FLUXU NEGATIBOAK FLUJOS NEGATIVOS DE EFECTIVO DE LAS ACTIVIDADES DE EXPLOTACIÓN	78.334	-----	140.575	(79)
II.	INBERTSIO UKIEZIN, MATERIAL, ONDASUN HIGIEZIN ETA BESTE BATZUEN GEHIKUNTZA AUMENTO DE INVERSIONES INTANGIBLES, MATERIALES, INMOBILIARIAS Y OTRAS	158.605	35.582	123.023	22
2.	IBILGETU MATERIALA INMOVILIZADO MATERIAL	158.605	35.582	123.023	22
III.	FINANTZA-INBERTSIOEN GEHIKUNTZA ETA ONDARE-TRESNEN GUTXITZEA AUMENTO DE INVERSIONES FINANCIERAS Y DISMINUCIÓN DE INSTRUMENTOS PATRIMONIO	-----	4.034	(4.034)	***
2.	BESTELAKO FINANTZA-INBERTSIOAK OTRAS INVERSIONES FINANCIERAS	-----	4.034	(4.034)	***
IV.	PASIBO FINANTZARIOKO TRESNEN GUTXITZEA (ITZULKETA ETA AMORTIZAZIOA) DISMINUCIÓN DE INSTRUMENTOS PASIVO FINANCIERO (DEVOLUCIÓN Y AMORTIZACIÓN)	-----	23.122	(23.122)	***
4.	BESTELAKO ZORRAK OTRAS DEUDAS	-----	23.122	(23.122)	***
INBERTSIOAK GUZTIRA TOTAL INVERSIONES		236.939	62.738	174.201	26

Euro / Euros

FINANTZAKETA FINANCIACION		AURREKONTUA PRESUPUESTO	EGINDAKOA REALIZADO	ALDEA DIFERENCIA	%
I.	USTIAPEN-JARDUERETAKO DIRU-FLUXU POSITIBOAK FLUJOS POSITIVOS DE EFECTIVO DE LAS ACTIVIDADES DE EXPLOTACIÓN	-----	62.241	-----	0
IV.	ONDARE-TRESNEN GEHIKUNTZA ETA FINANTZA-INBERTSIOEN GUTXITZEA AUMENTO DE INSTRUMENTOS PATRIMONIO Y DISMINUCIÓN DE INVERSIONES FINANCIERAS	169.972	-----	169.972	0
1.	ONDARE-TRESNEN JAULKIPENA EMISIÓN DE INSTRUMENTOS DE PATRIMONIO	169.972	-----	169.972	0
V.	PASIBO FINANTZARIOKO TRESNEN GEHIKUNTZA AUMENTO DE INSTRUMENTOS DE PASIVO FINANCIERO	23.579	-----	23.579	0
4.	BESTELAKO ZORRAK OTRAS DEUDAS	23.579	-----	23.579	0
VII.	ESKUDIRUAREN EDO BALIOKIDEEN GUTXITZE GARBIA DISMINUCIÓN NETA DEL EFECTIVO O EQUIVALENTES	43.388	497	42.891	(1)
FINANTZAKETA GUZTIRA TOTAL FINANCIACIÓN		236.939	62.738	174.201	26

Radio Vitoria, S.A.


EGINDAKOAREN USTIAPEN AURREKONTUA
PRESUPUESTO DE EXPLOTACION REALIZADO

Euro / Euros

GASTUAK GASTOS	AURREKONTUA PRESUPUESTO	EGINDAKOA REALIZADO	ALDEA DIFERENCIA	%
I. PERTSONAL-GASTUAK GASTOS DE PERSONAL	2.696.845	1.312.998	1.383.847	49
1. SOLDATAK, LANSARIAK ETA ANTZEKOAK SUELDOS, SALARIOS Y ASIMILADOS	2.034.528	995.270	1.039.258	49
2. KARGA SOZIALAK ETA BESTE BATZUK CARGAS SOCIALES Y OTROS	662.317	317.728	344.589	48
II. FUNTZIONAMENDU-GASTUAK GASTOS DE FUNCIONAMIENTO	1.426.773	680.345	746.428	48
1. HORNIKUNTZAK APROVISIONAMIENTOS	254.993	138.330	116.663	54
2. KANPOKO ZERBITZUAK SERVICIOS EXTERIORES	1.167.620	539.432	628.188	46
3. TRIBUTUAK TRIBUTOS	4.160	2.583	1.577	62
V. KOBRATZEKO KONTUEN GEHIKETA ETA ORDAINTZEKO KONTUEN GUTXITZE GARBIAK AUMENTO CUENTAS A COBRAR Y DISMINUCIÓN CUENTAS A PAGAR NETOS	48.262	----	102.837	(113)
VI. USTIAPEN-JARDUERETAKO DIRU-FLUXU POSITIBOAK FLUJOS POSITIVOS DE EFECTIVO DE LAS ACTIVIDADES DE EXPLOTACIÓN	----	62.241	----	0
GASTUAK GUZTIRA TOTAL GASTOS	4.171.880	2.055.584	2.116.296	49

Euro / Euros

DIRU-SARRERAK INGRESOS	AURREKONTUA PRESUPUESTO	EGINDAKOA REALIZADO	ALDEA DIFERENCIA	%
I. NEGOTIO-ZIFRAREN ZENBATEKO GARBIA IMPORTE NETO DE LA CIFRA DE NEGOCIOS	597.226	252.849	344.377	42
1. SALMENTAK VENTAS	597.226	238.115	359.111	40
2. ZERBITZU-EMATEAK PRESTACIONES DE SERVICIOS	----	14.734	(14.734)	***
IV. USTIAPENENKO TRANSFERENTZIAK ETA DIRU-LAGUNTZAK TRANSFERENCIAS Y SUBVENCIONES DE EXPLOTACIÓN	3.496.320	1.748.160	1.748.160	50
VI. ORDAINTZEKO KONTUEN GEHIKETA ETA KOBRATZEKO KONTUEN GUTXITZE GARBIAK AUMENTO CUENTAS A PAGAR Y DISMINUCIÓN CUENTAS A COBRAR NETOS	----	54.575	----	0
VII. USTIAPEN-JARDUERETAKO DIRU-FLUXU NEGATIBOAK FLUJOS NEGATIVOS DE EFECTIVO DE LAS ACTIVIDADES DE EXPLOTACIÓN	78.334	----	140.575	79
DIRU-SARRERAK GUZTIRA TOTAL INGRESOS	4.171.880	2.055.584	2.116.296	49



EITBNET, S.A.

EGOERA BALANTZEA
BALANCE DE SITUACION

Euro / Euros

AKTIBOA ACTIVO	30/06/2019	ONDARE GARBIA ETA PASIBOA PATRIMONIO NETO Y PASIVO	30/06/2019
A) AKTIBO EZ-KORRIENTEA ACTIVO NO CORRIENTE	132.807	A) ONDARE GARBIA PATRIMONIO NETO	(853.954)
I. Ibilgetu ukiezina <i>Inmovilizado intangible</i>	1	A-1) Fondo propioak Fondos propios	(853.954)
5. Aplikazio informatikoak <i>Aplicaciones informáticas</i>	1	I. Kapitala <i>Capital</i>	383.020
II. Ibilgetu materiala <i>Inmovilizado material</i>	99.806	1. Kapital eskrituratu <i>Capital escriturado</i>	383.020
2. Instalazio teknikoak eta bestelako ibilgetu materiala <i>Instalaciones técnicas y otro inmovilizado material</i>	99.806	V. Aurreko ekitaldietako emaitzak <i>Resultados de ejercicios anteriores</i>	(1.070.927)
IV. Taldeko enpresetan eta elkartuetan epe luzeko inbertsioak <i>Inversiones empresas del grupo y asociadas a largo plazo</i>	33.000	2. (Aurreko ekitaldietako emaitza negatiboak) <i>(Resultados negativos de ejercicios anteriores)</i>	(1.070.927)
1. Ondare-tresnak <i>Instrumentos de patrimonio</i>	33.000	VI. Bazkideen bestelako ekarpenak <i>Otras aportaciones de socios</i>	102.501
B) AKTIBO KORRIENTEA ACTIVO CORRIENTE	349.246	VII. Ekitaldiko emaitza <i>Resultado del ejercicio</i>	(268.548)
III. Merkataritza zordunak eta kobratzeko bestelako kontuak <i>Deudores comerciales y otras cuentas a cobrar</i>	89.439	B) PASIBO EZ-KORRIENTEA PASIVO NO CORRIENTE	850.000
1. Bezeroak, salmentengatik eta zerbitzu-emeategatik <i>Clientes por ventas y prestaciones de servicios</i>	71.609	II. Epe luzeko zorrak <i>Deudas a largo plazo</i>	850.000
2. Bezeroak, taldeko enpresak eta elkartuak <i>Clientes, empresas del grupo y asociadas</i>	15.074	5. Bestelako pasibo finantzarioak <i>Otros pasivos financieros</i>	850.000
4. Pertsonala <i>Personal</i>	678	C) PASIBO KORRIENTEA PASIVO CORRIENTE	486.007
5. Zerga korrientearen aktiboak <i>Activos por impuesto corriente</i>	1.972	IV. Taldeko enpresekin eta elkartuekin epe laburreko zorrak <i>Deudas con empresas del grupo y asociadas a corto plazo</i>	56.717
6. Administrazio Publikoekin bestelako hartzeak <i>Otros créditos con las Administraciones Públicas</i>	106	V. Merkataritza hartzekodunak eta ordaintzeko bestelako kontuak <i>Acreedores comerciales y otras cuentas a pagar</i>	429.290
IV. Taldeko enpresetan eta elkartuetan epe laburreko inbertsioak <i>Inversiones empresas del grupo y asociadas a corto plazo</i>	258.816	1. Hornitzaileak <i>Proveedores</i>	196.248
5. Bestelako aktibo finantzarioak <i>Otros activos financieros</i>	258.816	2. Hornitzaileak, taldeko enpresak eta elkartuak <i>Proveedores, empresas del grupo y asociadas</i>	6.847
V. Epe laburreko finantza-inbertsioak <i>Inversiones financieras a corto plazo</i>	991	3. Hainbat hartzekodun <i>Acreedores varios</i>	2.668
5. Bestelako aktibo finantzarioak <i>Otros activos financieros</i>	991	6. Administrazio Publikoekin bestelako zorrak <i>Otras deudas con las Administraciones Públicas</i>	223.527
AKTIBOA GUZTIRA (A+B) TOTAL ACTIVO (A+B)	482.053	ONDARE GARBIA ETA PASIBOA GUZTIRA (A+B+C) TOTAL PATRIMONIO NETO Y PASIVO (A+B+C)	482.053

EITBNET, S.A.

GALDU-IRABAZIEN KONTUA
CUENTA DE PERDIDAS Y GANANCIAS

Euro / Euros

GALDU-IRABAZIEN KONTUA CUENTA DE PERDIDAS Y GANANCIAS		30/06/2019
A) ERAGIKETA JARRAITUAK OPERACIONES CONTINUADAS		
1. Negoio-zifraren zenbateko garbia <i>Importe neto de la cifra de negocios</i>		1.820.874
a) Salmentak <i>Ventas</i>		164.377
b) Zerbitzu-emateak <i>Prestaciones de servicios</i>		1.656.497
4. Hornikuntzak Aprovisionamientos		(66.365)
b) Lehengaien eta bestelako material kontsumigarrien kontsumoa <i>Consumo de materias primas y otras materias consumibles</i>		(17.688)
c) Beste enpresa batzuek egindako lanak <i>Trabajos realizados por otras empresas</i>		(48.677)
6. Ustiapeneko bestelako sarrerak Otros ingresos de explotación		2.435
b) Ekitaldiko emaitzara egotzitako ustiapeneko diru-laguntzak <i>Subvenciones de explotación incorporadas al resultado del ejercicio</i>		2.435
7. Personalgastuak Gastos de personal		(1.453.407)
a) Soldatak, lansariak eta antzekoak <i>Sueldos, salarios y asimilados</i>		(1.087.909)
b) Karga sozialak <i>Cargas sociales</i>		(365.498)
8. Ustiapeneko bestelako gastuak Otros gastos de explotación		(555.330)
a) Kanpoko zerbitzuak <i>Servicios exteriores</i>		(555.862)
c) Merkataritza eragiketarako galerak, narriadurak eta hornidura-aldaketak <i>Pérdidas, deterioro y variación provisiones por oper. comerciales</i>		532
9. Ibilgetuaren amortizazioa Amortización del inmovilizado		(16.173)
A.1) USTIAPENeko EMAITZA (1+2+3+4+5+6+7+8+9+10+11+12+13+14+15) RESULTADO DE EXPLOTACIÓN (1+2+3+4+5+6+7+8+9+10+11+12+13+14+15)		(267.966)
17. Gastu finantzarioak Gastos financieros		(376)
b) Hirugarreneneko zorrenak <i>Por deudas con terceros</i>		(376)
19. Kanbio-diferentziak Diferencias de cambio		(206)
A.2) EMAITZA FINANTZARIOA (16+17+18+19+20+21) RESULTADO FINANCIERO (16+17+18+19+20+21)		(582)
A.3) ZERGA AURREKO EMAITZA (A.1+A.2) RESULTADO ANTES DE IMPUESTOS (A.1+A.2)		(268.548)
A.4) EKITALDIKO EMAITZA (A.3+22) RESULTADO DEL EJERCICIO (A.3+22)		(268.548)

EITBNET, S.A.

EFEKTIBO FLUXUEN EGOERA-ORRIA
ESTADO DE FLUJOS DE EFECTIVO

Euro / Euros

DIRU-FLUXUEN EGOERA-ORRIA ESTADO DE FLUJOS DE EFECTIVO	30/06/2019
A) USTIAPEN-JARDUERETAKO DIRU-FLUXUAK FLUJOS DE EFECTIVO DE LAS ACTIVIDADES DE EXPLOTACIÓN	
1. Ekitaldiko zerga aurreko emaitza <i>Resultado del ejercicio antes de impuestos</i>	(268.548)
2. Emaitzaren doikuntzak <i>Ajustes del resultado</i>	16.223
a) Ibilgetuaren amortizazioa (+) <i>Amortización del inmovilizado (+)</i>	16.173
b) Narriaduragatik egindako balio-zuzenketak (+/-) <i>Correcciones valorativas por deterioro (+/-)</i>	(532)
h) Gastu finantzarioak (+) <i>Gastos financieros (+)</i>	376
i) Kanbio-diferentziak (+/-) <i>Diferencias de cambio (+/-)</i>	206
3. Kapital korrientearen aldaketak <i>Cambios en el capital corriente</i>	208.652
b) Zordunak eta kobratzeko bestelako kontuak (+/-) <i>Deudores y otras cuentas a cobrar(+/-)</i>	147.794
d) Hartzekodunak eta ordaintzeko bestelako kontuak (+/-) <i>Acreedores y otras cuentas a pagar (+/-)</i>	60.858
4. Ustiapen-jardueretako bestelako diru-fluxuak (+/-) <i>Otros flujos de efectivo de las actividades de explotación (+/-)</i>	(665)
a) Interesen ordainketa (-) <i>Pagos de intereses (-)</i>	(376)
e) Bestelako ordainketak (kobrantzak) (-/+) <i>Otros pagos (cobros) (-/+)</i>	(289)
5. Ustiapen-jardueretako diru-fluxuak (+/--1+/-2+/-3+/-4) <i>Flujos de efectivo de las actividades de explotación (+/--1+/-2+/-3+/-4)</i>	(44.338)
B) INBERTSIO-JARDUERETAKO DIRU-FLUXUAK (+/-) FLUJOS DE EFECTIVO DE LAS ACTIVIDADES DE INVERSIÓN (+/-)	
6. Inbertsioen ordainketak (-) <i>Pagos por inversión (-)</i>	(25.456)
c) Ibilgetu materiala <i>Inmovilizado material</i>	(25.456)
7. Desinbertsioen kobrantzak (+) <i>Cobros por desinversiones (+)</i>	70.000
a) Taldeko enpresak eta elkartuak <i>Empresas del grupo y asociadas</i>	70.000
8. Inbertsio-jardueretako diru-fluxuak (7-6) <i>Flujos de efectivo de las actividades de inversión (7-6)</i>	44.544
C) FINANTZAKETA-JARDUERETAKO DIRU-FLUXUAK FLUJOS DE EFECTIVO DE LAS ACTIVIDADES DE FINANCIACIÓN	
12. Finantzaketa-jardueretako diru-fluxuak (+/--9+/-10-11) <i>Flujos de efectivo de las actividades de financiación (+/--9+/-10-11)</i>	----
D) KANBIO-TASEN ALDAKETEN ERAGINA EFECTO DE LAS VARIACIONES DE LOS TIPOS DE CAMBIO	(206)
E) ESKUDIRUAREN EDO BALIOKIDEEN GEHIKUNTZA/GUTXITZE GARBIA (+/-5+/-8+/-12+/-D) AUMENTO/DISMINUCIÓN NETA DEL EFECTIVO O EQUIVALENTES (+/-5+/-8+/-12+/-D)	----

EITBNET, S.A.

EGINDAKOAREN KAPITAL AURREKONTUA
PRESUPUESTO DE CAPITAL REALIZADO

Euro / Euros

INBERTSIOAK INVERSIONES	AURREKONTUA PRESUPUESTO	EGINDAKOA REALIZADO	ALDEA DIFERENCIA	%
I. USTIAPEN-JARDUERETAKO DIRU-FLUXU NEGATIBOAK FLUJOS NEGATIVOS DE EFECTIVO DE LAS ACTIVIDADES DE EXPLOTACIÓN	148.721	44.338	104.383	30
II. INBERTSIO UKIEZIN, MATERIAL, ONDASUN HIGIEZIN ETA BESTE BATZUEN GEHIKUNTZA AUMENTO DE INVERSIONES INTANGIBLES, MATERIALES, INMOBILIARIAS Y OTRAS	92.414	18.145	74.269	20
1. IBILGETU UKIEZINA INMOVILIZADO INTANGIBLE	9.130	-----	9.130	0
2. IBILGETU MATERIALA INMOVILIZADO MATERIAL	83.284	18.145	65.139	22
IV. PASIBO FINANTZARIOKO TRESNEN GUTXITZEA (ITZULKETA ETA AMORTIZAZIOA) DISMINUCIÓN DE INSTRUMENTOS PASIVO FINANCIERO (DEVOLUCIÓN Y AMORTIZACIÓN)	-----	7.311	(7.311)	***
4. BESTELAKO ZORRAK OTRAS DEUDAS	-----	7.311	(7.311)	***
V. KANBIO-TASEN ALDAKETEN ERAGINA EFECTO DE LAS VARIACIONES DE LOS TIPOS DE CAMBIO	-----	206	(206)	***
INBERTSIOAK GUZTIRA TOTAL INVERSIONES	241.135	70.000	171.135	29

Euro / Euros

FINANTZAKETA FINANCIACION	AURREKONTUA PRESUPUESTO	EGINDAKOA REALIZADO	ALDEA DIFERENCIA	%
II. INBERTSIO UKIEZIN, MATERIAL, HIGIEZIN ETA BESTE BATZUEN GUTXITZEA DISMINUCIÓN DE INVERSIONES INTANGIBLES, MATERIALES, INMOBILIARIAS Y OTRAS	9.130	-----	9.130	0
1. IBILGETU UKIEZINA INMOVILIZADO INTANGIBLE	9.130	-----	9.130	0
IV. ONDARE-TRESNEN GEHIKUNTZA ETA FINANTZA-INBERTSIOEN GUTXITZEA AUMENTO DE INSTRUMENTOS PATRIMONIO Y DISMINUCIÓN DE INVERSIONES FINANCIERAS	78.020	70.000	8.020	90
1. ONDARE-TRESNEN JAULKIPENA EMISIÓN DE INSTRUMENTOS DE PATRIMONIO	78.020	-----	78.020	0
3. FINANTZA-INBERTSIOAK TALDEKO ENPRESETAN ETA ELKARTUETAN INVERSIONES FINANCIERAS EN EMPRESAS DEL GRUPO Y ASOCIADAS	-----	70.000	(70.000)	***
VII. ESKUDIRUAREN EDO BALIOKIDEEN GUTXITZE GARBIA DISMINUCIÓN NETA DEL EFECTIVO O EQUIVALENTES	153.985	-----	153.985	0
FINANTZAKETA GUZTIRA TOTAL FINANCIACIÓN	241.135	70.000	171.135	29

EITBNET, S.A.

EGINDAKOAREN USTIAPEN AURREKONTUA
PRESUPUESTO DE EXPLOTACION REALIZADO

Euro / Euros

GASTUAK GASTOS	AURREKONTUA PRESUPUESTO	EGINDAKOA REALIZADO	ALDEA DIFERENCIA	%
I. PERTSONAL-GASTUAK GASTOS DE PERSONAL	2.591.972	1.453.407	1.138.565	56
1. SOLDATAK, LANSARIAK ETA ANTZEKOAK SUELDOS, SALARIOS Y ASIMILADOS	1.858.253	1.087.909	770.344	59
2. KARGA SOZIALAK ETA BESTE BATZUK CARGAS SOCIALES Y OTROS	733.719	365.498	368.221	50
II. FUNTZIONAMENDU-GASTUAK GASTOS DE FUNCIONAMIENTO	1.129.733	622.516	507.217	55
1. HORNIKUNTZAK APROVISIONAMIENTOS	84.577	66.365	18.212	78
2. KANPOKO ZERBITZUAK SERVICIOS EXTERIORES	1.045.156	556.151	489.005	53
III. GASTU FINANTZARIOAK GASTOS FINANCIEROS	-----	376	(376)	***
2. HIRUGARRENEKIKO ZORRENAK POR DEUDAS CON TERCEROS	-----	376	(376)	***
V. KOBRATZEKO KONTUEN GEHIKETA ETA ORDAINTZEKO KONTUEN GUTXITZE GARBIAK AUMENTO CUENTAS A COBRAR Y DISMINUCIÓN CUENTAS A PAGAR NETOS	59.760	-----	268.412	(349)
GASTUAK GUZTIRA TOTAL GASTOS	3.781.465	2.076.299	1.705.166	55

Euro / Euros

DIRU-SARRERAK INGRESOS	AURREKONTUA PRESUPUESTO	EGINDAKOA REALIZADO	ALDEA DIFERENCIA	%
I. NEGOTIO-ZIFRAREN ZENBATEKO GARBIA IMPORTE NETO DE LA CIFRA DE NEGOCIOS	3.632.744	1.820.874	1.811.870	50
1. SALMENTAK VENTAS	354.719	164.377	190.342	46
2. ZERBITZU-EMATEAK PRESTACIONES DE SERVICIOS	3.278.025	1.656.497	1.621.528	51
IV. USTIAPENENKO TRANSFERENTZIAK ETA DIRU-LAGUNTZAK TRANSFERENCIAS Y SUBVENCIONES DE EXPLOTACIÓN	-----	2.435	(2.435)	***
VI. ORDAINTZEKO KONTUEN GEHIKETA ETA KOBRATZEKO KONTUEN GUTXITZE GARBIAK AUMENTO CUENTAS A PAGAR Y DISMINUCIÓN CUENTAS A COBRAR NETOS	-----	208.652	-----	0
VII. USTIAPEN-JARDUERETAKO DIRU-FLUXU NEGATIBOAK FLUJOS NEGATIVOS DE EFECTIVO DE LAS ACTIVIDADES DE EXPLOTACIÓN	148.721	44.338	104.383	(30)
DIRU-SARRERAK GUZTIRA TOTAL INGRESOS	3.781.465	2.076.299	1.705.166	55



Orquesta de Euskadi - Euskadiko Orkestra, S.A.

EGOERA BALANTZEA
BALANCE DE SITUACION

Euro / Euros

AKTIBOA ACTIVO	30/06/2019	ONDARE GARBIA ETA PASIBOA PATRIMONIO NETO Y PASIVO	30/06/2019
A) AKTIBO EZ-KORRIENTEA ACTIVO NO CORRIENTE	330.792	A) ONDARE GARBIA PATRIMONIO NETO	1.368.419
I. Ibilgetu ukiezina <i>Inmovilizado intangible</i>	98.915	A-1) Fondo propioak Fondos propios	1.120.445
5. Aplikazio informatikoak <i>Aplicaciones informáticas</i>	18.074	I. Kapitala <i>Capital</i>	1.273.000
7. Bestelako ibilgetu ukiezina <i>Otro inmovilizado intangible</i>	80.841	1. Kapital eskrituratu <i>Capital escriturado</i>	1.273.000
II. Ibilgetu materiala <i>Inmovilizado material</i>	231.877	III. Erreserbak <i>Reservas</i>	85
1. Lurrak eta eraikuntzak <i>Terrenos y construcciones</i>	60.418	2. Bestelako erreserbak <i>Otras reservas</i>	85
2. Instalazio teknikoak eta bestelako ibilgetu materiala <i>Instalaciones técnicas y otro inmovilizado material</i>	171.459	V. Aurreko ekitaldietako emaitzak <i>Resultados de ejercicios anteriores</i>	(60.785)
B) AKTIBO KORRIENTEA ACTIVO CORRIENTE	2.026.935	2. (Aurreko ekitaldietako emaitza negatiboak) <i>(Resultados negativos de ejercicios anteriores)</i>	(60.785)
II. Izakinak <i>Existencias</i>	7.739	VII. Ekitaldiko emaitza <i>Resultado del ejercicio</i>	(91.855)
6. Hornitzaileei emandako aurrerakinak <i>Anticipos a proveedores</i>	7.739	A-3) Jasotako diru-laguntzak, dohaintzak eta legatuak Subvenciones, donaciones y legados recibidos	247.974
III. Merkataritza zordunak eta kobratzeko bestelako kontuak <i>Deudores comerciales y otras cuentas a cobrar</i>	247.558	B) PASIBO EZ-KORRIENTEA PASIVO NO CORRIENTE	---
1. Bezeroak, salmentengatik eta zerbitzu-emateengatik <i>Clientes por ventas y prestaciones de servicios</i>	89.093	C) PASIBO KORRIENTEA PASIVO CORRIENTE	989.308
4. Pertsonala <i>Personal</i>	540	III. Epe laburreko zorrak <i>Deudas a corto plazo</i>	299.257
6. Administrazio Publikoekin bestelako hartzekoak <i>Otros créditos con las Administraciones Públicas</i>	157.925	5. Bestelako pasibo finantzarioak <i>Otros pasivos financieros</i>	299.257
V. Epe laburreko finantza-inbertsioak <i>Inversiones financieras a corto plazo</i>	19.891	V. Merkataritza hartzekodunak eta ordaintzeko bestelako kontuak <i>Acreedores comerciales y otras cuentas a pagar</i>	690.051
5. Bestelako aktibo finantzarioak <i>Otros activos financieros</i>	19.891	3. Hainbat hartzekodun <i>Acreedores varios</i>	130.427
VI. Epe laburreko aldizkapenak <i>Periodificaciones a corto plazo</i>	489	4. Pertsonala (ordaintzeko dauden ordainsariak) <i>Personal (remuneraciones pendientes de pago)</i>	88.371
VII. Diruzaintza eta bestelako aktibo likido baliokideak <i>Efectivo y otros activos líquidos equivalentes</i>	1.751.258	6. Administrazio Publikoekin bestelako zorrak <i>Otras deudas con las Administraciones Públicas</i>	433.523
1. Diruzaintza <i>Tesorería</i>	1.751.258	7. Bezeroek emandako aurrerakinak <i>Anticipos de clientes</i>	37.730
AKTIBOA GUZTIRA (A+B) TOTAL ACTIVO (A+B)	2.357.727	ONDARE GARBIA ETA PASIBOA GUZTIRA (A+B+C) TOTAL PATRIMONIO NETO Y PASIVO (A+B+C)	2.357.727

Orquesta de Euskadi - Euskadiko Orkestra, S.A.

GALDU-IRABAZIEN KONTUA
CUENTA DE PERDIDAS Y GANANCIAS

Euro / Euros

GALDU-IRABAZIEN KONTUA CUENTA DE PERDIDAS Y GANANCIAS		30/06/2019
A) ERAGIKETA JARRAITUAK OPERACIONES CONTINUADAS		
1. Negoio-zifraren zenbateko garbia <i>Importe neto de la cifra de negocios</i>		892.798
b) Zerbitzu-emateak <i>Prestaciones de servicios</i>		892.798
6. Ustiapeneko bestelako sarrerak <i>Otros ingresos de explotación</i>		3.791.676
b) Ekitaldiko emaitzara egotzitako ustiapeneko diru-laguntzak <i>Subvenciones de explotación incorporadas al resultado del ejercicio</i>		3.791.676
7. Pertsonal-gastuak <i>Gastos de personal</i>		(3.672.335)
a) Soldatak, lansariak eta antzekoak <i>Sueldos, salarios y asimilados</i>		(2.825.308)
b) Karga sozialak <i>Cargas sociales</i>		(840.659)
c) Hornidurak <i>Provisiones</i>		(6.368)
8. Ustiapeneko bestelako gastuak <i>Otros gastos de explotación</i>		(1.106.172)
a) Kanpoko zerbitzuak <i>Servicios exteriores</i>		(1.105.313)
b) Tributuak <i>Tributos</i>		(859)
9. Ibilgetuaren amortizazioa <i>Amortización del inmovilizado</i>		(33.614)
10. Ibilgetu ez-finantzarioko diru-laguntzen eta bestelakoen egozpena <i>Imputación de subvenciones de inmovilizado no financiero y otras</i>		32.863
15. Bestelako emaitzak <i>Otros resultados</i>		2.929
A.1) USTIAPENEO EMAITZA (1+2+3+4+5+6+7+8+9+10+11+12+13+14+15) RESULTADO DE EXPLOTACIÓN (1+2+3+4+5+6+7+8+9+10+11+12+13+14+15)		(91.855)
A.2) EMAITZA FINANTZARIOA (16+17+18+19+20+21) RESULTADO FINANCIERO (16+17+18+19+20+21)		----
A.3) ZERGA AURREKO EMAITZA (A.1+A.2) RESULTADO ANTES DE IMPUESTOS (A.1+A.2)		(91.855)
A.4) EKITALDIKO EMAITZA (A.3+22) RESULTADO DEL EJERCICIO (A.3+22)		(91.855)

Orquesta de Euskadi - Euskadiko Orkestra, S.A.

EFEKTIBO FLUXUEN EGOERA-ORRIA
ESTADO DE FLUJOS DE EFECTIVO

Euro / Euros

DIRU-FLUXUEN EGOERA-ORRIA ESTADO DE FLUJOS DE EFECTIVO	30/06/2019
A) USTIAPEN-JARDUERETAKO DIRU-FLUXUAK FLUJOS DE EFECTIVO DE LAS ACTIVIDADES DE EXPLOTACIÓN	
1. Ekitaldiko zerga aurreko emaitza <i>Resultado del ejercicio antes de impuestos</i>	(91.855)
2. Emaitzaren doikuntzak <i>Ajustes del resultado</i>	(133)
a) Ibilgetuaren amortizazioa (+) <i>Amortización del inmovilizado (+)</i>	33.614
d) Diru-laguntzen egozpena (-) <i>Imputación de subvenciones (-)</i>	(33.747)
3. Kapital korrientearen aldaketak <i>Cambios en el capital corriente</i>	324.497
b) Zordunak eta kobratzeko bestelako kontuak (+/-) <i>Deudores y otras cuentas a cobrar(+/-)</i>	890.672
c) Bestelako aktibo korrienteak (+/-) <i>Otros activos corrientes (+/-)</i>	15.832
d) Hartzekodunak eta ordaintzeko bestelako kontuak (+/-) <i>Acreedores y otras cuentas a pagar (+/-)</i>	(65.235)
e) Bestelako pasibo korrienteak (+/-) <i>Otros pasivos corrientes (+/-)</i>	(516.772)
4. Ustiapen-jardueretako bestelako diru-fluxuak (+/-) <i>Otros flujos de efectivo de las actividades de explotación (+/-)</i>	(113.257)
e) Bestelako ordainketak (kobrantzak) (-/+) <i>Otros pagos (cobros) (-/+)</i>	(113.257)
5. Ustiapen-jardueretako diru-fluxuak (+/--1+/-2+/-3+/-4) <i>Flujos de efectivo de las actividades de explotación (+/--1+/-2+/-3+/-4)</i>	119.252
B) INBERTSIO-JARDUERETAKO DIRU-FLUXUAK (+/-) FLUJOS DE EFECTIVO DE LAS ACTIVIDADES DE INVERSIÓN (+/-)	
6. Inbertsioen ordainketak (-) <i>Pagos por inversión (-)</i>	(24.026)
b) Ibilgetu ukiezina <i>Inmovilizado intangible</i>	(750)
c) Ibilgetu materiala <i>Inmovilizado material</i>	(22.964)
e) Bestelako aktibo finantzarioak <i>Otros activos financieros</i>	(312)
8. Inbertsio-jardueretako diru-fluxuak (7-6) <i>Flujos de efectivo de las actividades de inversión (7-6)</i>	(24.026)
C) FINANTZAKETA-JARDUERETAKO DIRU-FLUXUAK FLUJOS DE EFECTIVO DE LAS ACTIVIDADES DE FINANCIACIÓN	
10. Pasibo finantzarioko tresnen kobrantzak eta ordainketak <i>Cobros y pagos por instrumentos de pasivo financiero</i>	30
a) Jaulkipena <i>Emisión</i>	30
5 Bestelako zorrak (+) <i>Otras deudas (+)</i>	30
12. Finantzaketa-jardueretako diru-fluxuak (+/-9+/-10-11) <i>Flujos de efectivo de las actividades de financiación (+/-9+/-10-11)</i>	30
D) KANBIO-TASEN ALDAKETEN ERAGINA EFECTO DE LAS VARIACIONES DE LOS TIPOS DE CAMBIO	----

Euro / Euros

DIRU-FLUXUEN EGOERA-ORRIA ESTADO DE FLUJOS DE EFECTIVO		30/06/2019
E)	ESKUDIRUAREN EDO BALIOKIDEEN GEHIKUNTZA/GUTXITZE GARBIA (+/-5+/-8+/-12+/-D) AUMENTO/DISMINUCIÓN NETA DEL EFECTIVO O EQUIVALENTES (+/-5+/-8+/-12+/-D)	95.256

Orquesta de Euskadi - Euskadiko Orkestra, S.A.

EGINDAKOAREN KAPITAL AURREKONTUA
PRESUPUESTO DE CAPITAL REALIZADO

Euro / Euros

INBERTSIOAK INVERSIONES	AURREKONTUA PRESUPUESTO	EGINDAKOA REALIZADO	ALDEA DIFERENCIA	%
II. INBERTSIO UKIEZIN, MATERIAL, ONDASUN HIGIEZIN ETA BESTE BATZUEN GEHIKUNTZA AUMENTO DE INVERSIONES INTANGIBLES, MATERIALES, INMOBILIARIAS Y OTRAS	530.001	2.017	527.984	0
1. IBILGETU UKIEZINA INMOVILIZADO INTANGIBLE	7.500	750	6.750	10
2. IBILGETU MATERIALA INMOVILIZADO MATERIAL	522.501	1.267	521.234	0
III. FINANTZA-INBERTSIOEN GEHIKUNTZA ETA ONDARE-TRESNEN GUTXITzea AUMENTO DE INVERSIONES FINANCIERAS Y DISMINUCIÓN DE INSTRUMENTOS PATRIMONIO	----	312	(312)	***
2. BESTELAKO FINANTZA-INBERTSIOAK OTRAS INVERSIONES FINANCIERAS	----	312	(312)	***
IV. PASIBO FINANTZARIOKO TRESNEN GUTXITzea (ITZULKETA ETA AMORTIZAZIOA) DISMINUCIÓN DE INSTRUMENTOS PASIVO FINANCIERO (DEVOLUCIÓN Y AMORTIZACIÓN)	----	21.697	(21.697)	***
4. BESTELAKO ZORRAK OTRAS DEUDAS	----	21.697	(21.697)	***
VI. ESKUDIRUAREN EDO BALIOKIDEEN GEHIKUNTZA GARBIA AUMENTO NETO DEL EFECTIVO O EQUIVALENTES	----	95.256	----	0
INBERTSIOAK GUZTIRA TOTAL INVERSIONES	530.001	119.282	410.719	23

Euro / Euros

FINANTZAKETA FINANCIACION	AURREKONTUA PRESUPUESTO	EGINDAKOA REALIZADO	ALDEA DIFERENCIA	%
I. USTIAPEN-JARDUERETAKO DIRU-FLUXU POSITIBOAK FLUJOS POSITIVOS DE EFECTIVO DE LAS ACTIVIDADES DE EXPLOTACIÓN	----	119.252	(119.252)	***
IV. ONDARE-TRESNEN GEHIKUNTZA ETA FINANTZA-INBERTSIOEN GUTXITzea AUMENTO DE INSTRUMENTOS PATRIMONIO Y DISMINUCIÓN DE INVERSIONES FINANCIERAS	1	----	1	0
1. ONDARE-TRESNEN JAULKIPENA EMISIÓN DE INSTRUMENTOS DE PATRIMONIO	1	----	1	0
V. PASIBO FINANTZARIOKO TRESNEN GEHIKUNTZA AUMENTO DE INSTRUMENTOS DE PASIVO FINANCIERO	----	30	(30)	***
4. BESTELAKO ZORRAK OTRAS DEUDAS	----	30	(30)	***
VII. ESKUDIRUAREN EDO BALIOKIDEEN GUTXITZE GARBIA DISMINUCIÓN NETA DEL EFECTIVO O EQUIVALENTES	530.000	----	625.256	18
FINANTZAKETA GUZTIRA TOTAL FINANCIACIÓN	530.001	119.282	410.719	23

Orquesta de Euskadi - Euskadiko Orkestra, S.A.

EGINDAKOAREN USTIAPEN AURREKONTUA
PRESUPUESTO DE EXPLOTACION REALIZADO

Euro / Euros

GASTUAK GASTOS	AURREKONTUA PRESUPUESTO	EGINDAKOA REALIZADO	ALDEA DIFERENCIA	%
I. PERTSONAL-GASTUAK GASTOS DE PERSONAL	7.664.000	3.785.592	3.878.408	49
1. SOLDATAK, LANSARIAK ETA ANTZEKOAK SUELDOS, SALARIOS Y ASIMILADOS	6.111.000	2.825.308	3.285.692	46
2. KARGA SOZIALAK ETA BESTE BATZUK CARGAS SOCIALES Y OTROS	1.553.000	960.284	592.716	62
II. FUNTZIONAMENDU-GASTUAK GASTOS DE FUNCIONAMIENTO	1.757.900	1.106.178	651.722	63
2. KANPOKO ZERBITZUAK SERVICIOS EXTERIORES	1.742.900	1.105.313	637.587	63
3. TRIBUTUAK TRIBUTOS	15.000	859	14.141	6
4. KUDEAKETA ARRUNTEKO BESTELAKO GASTUAK OTROS GASTOS DE GESTIÓN CORRIENTE	----	6	(6)	***
VI. USTIAPEN-JARDUERETAKO DIRU-FLUXU POSITIBOAK FLUJOS POSITIVOS DE EFECTIVO DE LAS ACTIVIDADES DE EXPLOTACIÓN	----	119.252	(119.252)	***
GASTUAK GUZTIRA TOTAL GASTOS	9.421.900	5.011.022	4.410.878	53

Euro / Euros

DIRU-SARRERAK INGRESOS	AURREKONTUA PRESUPUESTO	EGINDAKOA REALIZADO	ALDEA DIFERENCIA	%
I. NEGOZIO-ZIFRAREN ZENBATEKO GARBIA IMPORTE NETO DE LA CIFRA DE NEGOCIOS	1.395.000	892.798	502.202	64
2. ZERBITZU-EMATEAK PRESTACIONES DE SERVICIOS	1.395.000	892.798	502.202	64
II. USTIAPENENKO BESTELAKO DIRU-SARRERAK OTROS INGRESOS DE EXPLOTACIÓN	----	2.935	(2.935)	***
IV. USTIAPENENKO TRANSFERENTZIAK ETA DIRU-LAGUNTZAK TRANSFERENCIAS Y SUBVENCIONES DE EXPLOTACIÓN	8.026.900	3.790.792	4.236.108	47
VI. ORDAINTEZKO KONTUEN GEHIKETA ETA KOBRATZEKO KONTUEN GUTXITZE GARBIAK AUMENTO CUENTAS A PAGAR Y DISMINUCIÓN CUENTAS A COBRAR NETOS	----	324.497	(324.497)	***
DIRU-SARRERAK GUZTIRA TOTAL INGRESOS	9.421.900	5.011.022	4.410.878	53



Etxepare Euskal Institutua

EGOERA BALANTZEA
BALANCE DE SITUACION

Euro / Euros

AKTIBOA ACTIVO	30/06/2019	ONDARE GARBIA ETA PASIBOA PATRIMONIO NETO Y PASIVO	30/06/2019
A) AKTIBO EZ-KORRIENTEA ACTIVO NO CORRIENTE	450.408	A) ONDARE GARBIA PATRIMONIO NETO	1.099.133
I. Ibilgetu ukiezina <i>Inmovilizado intangible</i>	396.766	A-1) Fondo propioak Fondos propios	734.602
5. Aplikazio informatikoak <i>Aplicaciones informáticas</i>	17.090	V. Aurreko ekitaldietako emaitzak <i>Resultados de ejercicios anteriores</i>	(43.705)
7. Bestelako ibilgetu ukiezina <i>Otro inmovilizado intangible</i>	379.676	1. Gaineratitua <i>Remanente</i>	5
II. Ibilgetu materiala <i>Inmovilizado material</i>	53.642	2. (Aurreko ekitaldietako emaitza negatiboak) <i>(Resultados negativos de ejercicios anteriores)</i>	(43.710)
2. Instalazio teknikoak eta bestelako ibilgetu materiala <i>Instalaciones técnicas y otro inmovilizado material</i>	53.642	VII. Ekitaldiko emaitza <i>Resultado del ejercicio</i>	778.307
B) AKTIBO KORRIENTEA ACTIVO CORRIENTE	1.594.516	A-3) Jasotako diru-laguntzak, dohaintzak eta legatuak Subvenciones, donaciones y legados recibidos	364.531
III. Merkataritza zordunak eta kobratzeko bestelako kontuak <i>Deudores comerciales y otras cuentas a cobrar</i>	1.071.691	B) PASIBO EZ-KORRIENTEA PASIVO NO CORRIENTE	89.883
3. Hainbat zordun <i>Deudores varios</i>	1.390	IV. Zerga geroratuaren pasiboak <i>Pasivos por impuesto diferido</i>	89.883
4. Pertsonala <i>Personal</i>	269	C) PASIBO KORRIENTEA PASIVO CORRIENTE	855.908
6. Administrazio Publikoekin bestelako hartzeak <i>Otros créditos con las Administraciones Públicas</i>	1.070.032	III. Epe laburreko zorrak <i>Deudas a corto plazo</i>	18.264
VII. Diruzaintza eta bestelako aktibo likido baliokideak <i>Efectivo y otros activos líquidos equivalentes</i>	522.825	2. Kreditu-erakundeekin zorrak <i>Deudas con entidades de crédito</i>	3.083
1. Diruzaintza <i>Tesorería</i>	522.825	5. Bestelako pasibo finantzarioak <i>Otros pasivos financieros</i>	15.181
		V. Merkataritza hartzekodunak eta ordaintzeko bestelako kontuak <i>Acreedores comerciales y otras cuentas a pagar</i>	837.644
		3. Hainbat hartzekodun <i>Acreedores varios</i>	772.231
		4. Pertsonala (ordaintzeko dauden ordainsariak) <i>Personal (remuneraciones pendientes de pago)</i>	778
		6. Administrazio Publikoekin bestelako zorrak <i>Otras deudas con las Administraciones Públicas</i>	64.635
AKTIBOA GUZTIRA (A+B) TOTAL ACTIVO (A+B)	2.044.924	ONDARE GARBIA ETA PASIBOA GUZTIRA (A+B+C) TOTAL PATRIMONIO NETO Y PASIVO (A+B+C)	2.044.924

Etxepare Euskal Institutua

GALDU-IRABAZIEN KONTUA
CUENTA DE PERDIDAS Y GANANCIAS

Euro / Euros

GALDU-IRABAZIEN KONTUA CUENTA DE PERDIDAS Y GANANCIAS		30/06/2019
A) ERAGIKETA JARRAITUAK OPERACIONES CONTINUADAS		
6. Ustiapeneko bestelako sarrerak <i>Otros ingresos de explotación</i>		2.739.038
b) Ekitaldiko emaitzara egotzitako ustiapeneko diru-laguntzak <i>Subvenciones de explotación incorporadas al resultado del ejercicio</i>		2.739.038
7. Pertsonal-gastuak <i>Gastos de personal</i>		(418.187)
a) Soldatak, lansariak eta antzekoak <i>Sueldos, salarios y asimilados</i>		(328.231)
b) Karga sozialak <i>Cargas sociales</i>		(89.956)
8. Ustiapeneko bestelako gastuak <i>Otros gastos de explotación</i>		(212.125)
a) Kanpoko zerbitzuak <i>Servicios exteriores</i>		(211.810)
b) Tributuak <i>Tributos</i>		(315)
13. Entitateak emandako diru-laguntzak eta egindako transferentziak <i>Subvenciones concedidas y transferencias realizadas por la entidad</i>		(1.330.419)
A.1) USTIAPENENKO EMAITZA (1+2+3+4+5+6+7+8+9+10+11+12+13+14+15) <i>RESULTADO DE EXPLOTACIÓN (1+2+3+4+5+6+7+8+9+10+11+12+13+14+15)</i>		778.307
A.2) EMAITZA FINANTZARIOA (16+17+18+19+20+21) <i>RESULTADO FINANCIERO (16+17+18+19+20+21)</i>		----
A.3) ZERGA AURREKO EMAITZA (A.1+A.2) <i>RESULTADO ANTES DE IMPUESTOS (A.1+A.2)</i>		778.307
A.4) EKITALDIKO EMAITZA (A.3+22) <i>RESULTADO DEL EJERCICIO (A.3+22)</i>		778.307

Etxepare Euskal Institutua

EFEKTIBO FLUXUEN EGOERA-ORRIA
ESTADO DE FLUJOS DE EFECTIVO

Euro / Euros

DIRU-FLUXUEN EGOERA-ORRIA ESTADO DE FLUJOS DE EFECTIVO	30/06/2019
A) USTIAPEN-JARDUERETAKO DIRU-FLUXUAK FLUJOS DE EFECTIVO DE LAS ACTIVIDADES DE EXPLOTACIÓN	
1. Ekitaldiko zerga aurreko emaitza <i>Resultado del ejercicio antes de impuestos</i>	778.307
2. Emaitzaren doikuntzak <i>Ajustes del resultado</i>	----
3. Kapital korrientearen aldaketak <i>Cambios en el capital corriente</i>	(777.056)
b) Zordunak eta kobratzeko bestelako kontuak (+/-) <i>Deudores y otras cuentas a cobrar(+/-)</i>	(940.324)
c) Bestelako aktibo korrienteak (+/-) <i>Otros activos corrientes (+/-)</i>	15.490
d) Hartzekodunak eta ordaintzeko bestelako kontuak (+/-) <i>Acreedores y otras cuentas a pagar (+/-)</i>	147.778
5. Ustiapen-jardueretako diru-fluxuak (+/-1+/-2+/-3+/-4) <i>Flujos de efectivo de las actividades de explotación (+/-1+/-2+/-3+/-4)</i>	1.251
B) INBERTSIO-JARDUERETAKO DIRU-FLUXUAK (+/-) FLUJOS DE EFECTIVO DE LAS ACTIVIDADES DE INVERSIÓN (+/-)	
6. Inbertsioen ordainketak (-) <i>Pagos por inversión (-)</i>	(17.656)
c) Ibilgetu materiala <i>Inmovilizado material</i>	(17.656)
8. Inbertsio-jardueretako diru-fluxuak (7-6) <i>Flujos de efectivo de las actividades de inversión (7-6)</i>	(17.656)
C) FINANTZAKETA-JARDUERETAKO DIRU-FLUXUAK FLUJOS DE EFECTIVO DE LAS ACTIVIDADES DE FINANCIACIÓN	
9. Ondare-tresnen kobrantzak eta ordainketak <i>Cobros y pagos por instrumentos de patrimonio</i>	5.000
e) Jasotako diru-laguntzak, dohaintzak eta legatuak (+) <i>Subvenciones, donaciones y legados recibidos (+)</i>	5.000
10. Pasibo finantzarioko tresnen kobrantzak eta ordainketak <i>Cobros y pagos por instrumentos de pasivo financiero</i>	(57.980)
b) Itzulketak eta amortizazioak <i>Devolución y amortización de</i>	(57.980)
2. Kreditu-erakundeekiko zorrak (-) <i>Deudas con entidades de crédito (-)</i>	(3.000)
5. Bestelako zorrak (-) <i>Otras deudas (-)</i>	(54.980)
12. Finantzaketa-jardueretako diru-fluxuak (+/-9+/-10-11) <i>Flujos de efectivo de las actividades de financiación (+/-9+/-10-11)</i>	(52.980)
D) KANBIO-TASEN ALDAKETEN ERAGINA EFECTO DE LAS VARIACIONES DE LOS TIPOS DE CAMBIO	----
E) ESKUDIRUAREN EDO BALIOKIDEEN GEHIKUNTZA/GUTXITZE GARBIA (+/-5+/-8+/-12+/-D) AUMENTO/DISMINUCIÓN NETA DEL EFECTIVO O EQUIVALENTES (+/-5+/-8+/-12+/-D)	(69.385)

Etxepare Euskal Institutua

EGINDAKOAREN KAPITAL AURREKONTUA
PRESUPUESTO DE CAPITAL REALIZADO

Euro / Euros

INBERTSIOAK INVERSIONES	AURREKONTUA PRESUPUESTO	EGINDAKOA REALIZADO	ALDEA DIFERENCIA	%
I. USTIAPEN-JARDUERETAKO DIRU-FLUXU NEGATIBOAK FLUJOS NEGATIVOS DE EFECTIVO DE LAS ACTIVIDADES DE EXPLOTACIÓN	5.783	-----	7.034	(22)
II. INBERTSIO UKIEZIN, MATERIAL, ONDASUN HIGIEZIN ETA BESTE BATZUEN GEHIKUNTZA AUMENTO DE INVERSIONES INTANGIBLES, MATERIALES, INMOBILIARIAS Y OTRAS	20.096	-----	20.096	0
1. IBILGETU UKIEZINA INMOVILIZADO INTANGIBLE	17.596	-----	17.596	0
2. IBILGETU MATERIALA INMOVILIZADO MATERIAL	2.500	-----	2.500	0
IV. PASIBO FINANTZARIKO TRESNEN GUTXITZEA (ITZULKETA ETA AMORTIZAZIOA) DISMINUCIÓN DE INSTRUMENTOS PASIVO FINANCIERO (DEVOLUCIÓN Y AMORTIZACIÓN)	-----	75.636	(75.636)	***
2. KREDITU-ERAKUNDEEKIKO ZORRAK DEUDAS CON ENTIDADES DE CRÉDITO	-----	3.000	(3.000)	***
4. BESTELAKO ZORRAK OTRAS DEUDAS	-----	72.636	(72.636)	***
INBERTSIOAK GUZTIRA TOTAL INVERSIONES	25.879	75.636	(49.757)	292

Euro / Euros

FINANTZAKETA FINANCIACION	AURREKONTUA PRESUPUESTO	EGINDAKOA REALIZADO	ALDEA DIFERENCIA	%
I. USTIAPEN-JARDUERETAKO DIRU-FLUXU POSITIBOAK FLUJOS POSITIVOS DE EFECTIVO DE LAS ACTIVIDADES DE EXPLOTACIÓN	-----	1.251	-----	0
III. JASOKO DIREN TRANSFERENTZIAK, DIRU-LAGUNTZAK, DOHAINTZAK ETA LEGATUAK TRANSFERENCIAS, SUBVENCIONES, DONACIONES Y LEGADOS A RECIBIR	20.000	5.000	15.000	25
V. PASIBO FINANTZARIKO TRESNEN GEHIKUNTZA AUMENTO DE INSTRUMENTOS DE PASIVO FINANCIERO	5.090	-----	5.090	0
2. KREDITU-ERAKUNDEEKIKO ZORRAK DEUDAS CON ENTIDADES DE CRÉDITO	5.090	-----	5.090	0
VII. ESKUDIRUAREN EDO BALIOKIDEEN GUTXITZE GARBIA DISMINUCIÓN NETA DEL EFECTIVO O EQUIVALENTES	789	69.385	(68.596)	***
FINANTZAKETA GUZTIRA TOTAL FINANCIACIÓN	25.879	75.636	(49.757)	292

Etxepare Euskal Institutua

EGINDAKOAREN USTIAPEN AURREKONTUA
PRESUPUESTO DE EXPLOTACION REALIZADO

Euro / Euros

GASTUAK GASTOS	AURREKONTUA PRESUPUESTO	EGINDAKOA REALIZADO	ALDEA DIFERENCIA	%
I. PERTSONAL-GASTUAK GASTOS DE PERSONAL	836.034	418.187	417.847	50
1. SOLDATAK, LANSARIAK ETA ANTZEKOAK SUELDOS, SALARIOS Y ASIMILADOS	652.541	328.231	324.310	50
2. KARGA SOZIALAK ETA BESTE BATZUK CARGAS SOCIALES Y OTROS	183.493	89.956	93.537	49
II. FUNTZIONAMENDU-GASTUAK GASTOS DE FUNCIONAMIENTO	475.680	212.125	263.555	45
2. KANPOKO ZERBITZUAK SERVICIOS EXTERIORES	475.330	211.810	263.520	45
3. TRIBUTUAK TRIBUTOS	350	315	35	90
IV. ENTITATEAK EMANGO DITUEN DIRU-LAGUNTZAK ETA EGINGO DITUEN TRANSFERENTZIAK SUBVENCIONES A CONCEDER Y TRANSFERENCIAS A REALIZAR POR LA ENTIDAD	1.330.107	1.330.419	(312)	100
V. KOBRATZEKO KONTUEN GEHIKETA ETA ORDAINTZEKO KONTUEN GUTXITZE GARBIAK AUMENTO CUENTAS A COBRAR Y DISMINUCIÓN CUENTAS A PAGAR NETOS	-----	777.056	(777.056)	***
VI. USTIAPEN-JARDUERETAKO DIRU-FLUXU POSITIBOAK FLUJOS POSITIVOS DE EFECTIVO DE LAS ACTIVIDADES DE EXPLOTACIÓN	-----	1.251	-----	0
GASTUAK GUZTIRA TOTAL GASTOS	2.641.821	2.739.038	(97.217)	104

Euro / Euros

DIRU-SARRERAK INGRESOS	AURREKONTUA PRESUPUESTO	EGINDAKOA REALIZADO	ALDEA DIFERENCIA	%
IV. USTIAPENENKO TRANSFERENTZIAK ETA DIRU-LAGUNTZAK TRANSFERENCIAS Y SUBVENCIONES DE EXPLOTACIÓN	2.636.038	2.739.038	(103.000)	104
VII. USTIAPEN-JARDUERETAKO DIRU-FLUXU NEGATIBOAK FLUJOS NEGATIVOS DE EFECTIVO DE LAS ACTIVIDADES DE EXPLOTACIÓN	5.783	-----	7.034	22
DIRU-SARRERAK GUZTIRA TOTAL INGRESOS	2.641.821	2.739.038	(97.217)	104



Fundación EHko GAZTE ORKESTRA Fundazioa



Fundación EHko GAZTE ORKESTRA Fundazioa

GALDU-IRABAZIEN KONTUA
CUENTA DE PERDIDAS Y GANANCIAS

Euro / Euros

GALDU-IRABAZIEN KONTUA CUENTA DE PERDIDAS Y GANANCIAS		30/06/2019
A) ERAGIKETA JARRAITUAK OPERACIONES CONTINUADAS		
6. Ustiapeneko bestelako sarrerak <i>Otros ingresos de explotación</i>		130.000
b) Ekitaldiko emaitzara egotzitako ustiapeneko diru-laguntzak <i>Subvenciones de explotación incorporadas al resultado del ejercicio</i>		130.000
8. Ustiapeneko bestelako gastuak <i>Otros gastos de explotación</i>		(76.781)
a) Kanpoko zerbitzuak <i>Servicios exteriores</i>		(72.348)
b) Tributuak <i>Tributos</i>		(4.433)
A.1) USTIAPENeko EMAITZA (1+2+3+4+5+6+7+8+9+10+11+12+13+14+15) RESULTADO DE EXPLOTACIÓN (1+2+3+4+5+6+7+8+9+10+11+12+13+14+15)		53.219
A.2) EMAITZA FINANTZARIOA (16+17+18+19+20+21) RESULTADO FINANCIERO (16+17+18+19+20+21)		----
A.3) ZERGA AURREKO EMAITZA (A.1+A.2) RESULTADO ANTES DE IMPUESTOS (A.1+A.2)		53.219
A.4) EKITALDIKO EMAITZA (A.3+22) RESULTADO DEL EJERCICIO (A.3+22)		53.219

Fundación EHko GAZTE ORKESTRA Fundazioa

EFEKTIBO FLUXUEN EGOERA-ORRIA
ESTADO DE FLUJOS DE EFECTIVO

Euro / Euros

DIRU-FLUXUEN EGOERA-ORRIA ESTADO DE FLUJOS DE EFECTIVO		30/06/2019
A) USTIAPEN-JARDUERETAKO DIRU-FLUXUAK FLUJOS DE EFECTIVO DE LAS ACTIVIDADES DE EXPLOTACIÓN		
1. Ekitaldiko zerga aurreko emaitza <i>Resultado del ejercicio antes de impuestos</i>		53.219
2. Emaitzaren doikuntzak <i>Ajustes del resultado</i>		----
3. Kapital korrientearen aldaketak <i>Cambios en el capital corriente</i>		(21.978)
b) Zordunak eta kobratzeko bestelako kontuak (+/-) <i>Deudores y otras cuentas a cobrar(+/-)</i>		33.526
d) Hartzekodunak eta ordaintzeko bestelako kontuak (+/-) <i>Acreedores y otras cuentas a pagar (+/-)</i>		(55.504)
5. Ustiapen-jardueretako diru-fluxuak (+/-1+/-2+/-3+/-4) <i>Flujos de efectivo de las actividades de explotación (+/-1+/-2+/-3+/-4)</i>		31.241
B) INBERTSIO-JARDUERETAKO DIRU-FLUXUAK (+/-) FLUJOS DE EFECTIVO DE LAS ACTIVIDADES DE INVERSIÓN (+/-)		
7. Desinbertsioen kobrantzak (+) <i>Cobros por desinversiones (+)</i>		300
e) Bestelako aktibo finantzarioak <i>Otros activos financieros</i>		300
8. Inbertsio-jardueretako diru-fluxuak (7-6) <i>Flujos de efectivo de las actividades de inversión (7-6)</i>		300
C) FINANTZAKETA-JARDUERETAKO DIRU-FLUXUAK FLUJOS DE EFECTIVO DE LAS ACTIVIDADES DE FINANCIACIÓN		
12. Finantzaketa-jardueretako diru-fluxuak (+/-9+/-10-11) <i>Flujos de efectivo de las actividades de financiación (+/-9+/-10-11)</i>		----
D) KANBIO-TASEN ALDAKETEN ERAGINA EFECTO DE LAS VARIACIONES DE LOS TIPOS DE CAMBIO		----
E) ESKUDIRUAREN EDO BALIOKIDEEN GEHIKUNTZA/GUTXITZE GARBIA (+/-5+/-8+/-12+/-D) AUMENTO/DISMINUCIÓN NETA DEL EFECTIVO O EQUIVALENTES (+/-5+/-8+/-12+/-D)		31.541

Fundación EHko GAZTE ORKESTRA Fundazioa

EGINDAKOAREN KAPITAL AURREKONTUA
PRESUPUESTO DE CAPITAL REALIZADO

Euro / Euros

INBERTSIOAK INVERSIONES	AURREKONTUA PRESUPUESTO	EGINDAKOA REALIZADO	ALDEA DIFERENCIA	%
VI. ESKUDIRUAREN EDO BALIOKIDEEN GEHIKUNTZA GARBIA AUMENTO NETO DEL EFECTIVO O EQUIVALENTES	-----	31.541	(31.541)	***
INBERTSIOAK GUZTIRA TOTAL INVERSIONES	-----	31.541	(31.541)	***

Euro / Euros

FINANTZAKETA FINANCIACION	AURREKONTUA PRESUPUESTO	EGINDAKOA REALIZADO	ALDEA DIFERENCIA	%
I. USTIAPEN-JARDUERETAKO DIRU-FLUXU POSITIBOAK FLUJOS POSITIVOS DE EFECTIVO DE LAS ACTIVIDADES DE EXPLOTACIÓN	-----	31.241	(31.241)	***
IV. ONDARE-TRESNEN GEHIKUNTZA ETA FINANTZA-INBERTSIOEN GUTXITZEA AUMENTO DE INSTRUMENTOS PATRIMONIO Y DISMINUCIÓN DE INVERSIONES FINANCIERAS	-----	300	(300)	***
4. BESTELAKO FINANTZA-INBERTSIOAK OTRAS INVERSIONES FINANCIERAS	-----	300	(300)	***
FINANTZAKETA GUZTIRA TOTAL FINANCIACIÓN	-----	31.541	(31.541)	***

Fundación EHko GAZTE ORKESTRA Fundazioa

EGINDAKOAREN USTIAPEN AURREKONTUA
PRESUPUESTO DE EXPLOTACION REALIZADO

Euro / Euros

GASTUAK GASTOS	AURREKONTUA PRESUPUESTO	EGINDAKOA REALIZADO	ALDEA DIFERENCIA	%
II. FUNTZIONAMENDU-GASTUAK GASTOS DE FUNCIONAMIENTO	269.000	76.781	192.219	29
2. KANPOKO ZERBITZUAK SERVICIOS EXTERIORES	255.000	72.348	182.652	28
3. TRIBUTUAK TRIBUTOS	14.000	4.433	9.567	32
V. KOBRATZEKO KONTUEN GEHIKETA ETA ORDAINTZEKO KONTUEN GUTXITZE GARBIAK AUMENTO CUENTAS A COBRAR Y DISMINUCIÓN CUENTAS A PAGAR NETOS	----	21.978	(21.978)	***
VI. USTIAPEN-JARDUERETAKO DIRU-FLUXU POSITIBOAK FLUJOS POSITIVOS DE EFECTIVO DE LAS ACTIVIDADES DE EXPLOTACIÓN	----	31.241	(31.241)	***
GASTUAK GUZTIRA TOTAL GASTOS	269.000	130.000	139.000	48

Euro / Euros

DIRU-SARRERAK INGRESOS	AURREKONTUA PRESUPUESTO	EGINDAKOA REALIZADO	ALDEA DIFERENCIA	%
I. NEGOTIO-ZIFRAREN ZENBATEKO GARBIA IMPORTE NETO DE LA CIFRA DE NEGOCIOS	24.000	----	24.000	0
2. ZERBITZU-EMATEAK PRESTACIONES DE SERVICIOS	24.000	----	24.000	0
IV. USTIAPENENKO TRANSFERENTZIAK ETA DIRU-LAGUNTZAK TRANSFERENCIAS Y SUBVENCIONES DE EXPLOTACION	245.000	130.000	115.000	53
DIRU-SARRERAK GUZTIRA TOTAL INGRESOS	269.000	130.000	139.000	48



Fundación BASQUE TEAM Fundazioa

EGOERA BALANTZEA
BALANCE DE SITUACION

Euro / Euros

AKTIBOA ACTIVO	30/06/2019	ONDARE GARBIA ETA PASIBOA PATRIMONIO NETO Y PASIVO	30/06/2019
A) AKTIBO EZ-KORRIENTEA ACTIVO NO CORRIENTE	43.358	A) ONDARE GARBIA PATRIMONIO NETO	1.052.040
I. Ibilgetu ukiezina <i>Inmovilizado intangible</i>	10.191	A-1) Fondo propioak Fondos propios	1.042.659
5. Aplikazio informatikoak <i>Aplicaciones informáticas</i>	10.191	I. Fundazio-zuzkidura <i>Dotación fundacional</i>	543.401
II. Ibilgetu materiala <i>Inmovilizado material</i>	33.167	VII. Ekitaldiko emaitza <i>Resultado del ejercicio</i>	499.258
2. Instalazio teknikoak eta bestelako ibilgetu materiala <i>Instalaciones técnicas y otro inmovilizado material</i>	33.167	A-3) Jasotako diru-laguntzak, dohaintzak eta legatuak Subvenciones, donaciones y legados recibidos	9.381
B) AKTIBO KORRIENTEA ACTIVO CORRIENTE	1.022.324	B) PASIBO EZ-KORRIENTEA PASIVO NO CORRIENTE	----
III. Merkataritza zordunak eta kobratzeko bestelako kontuak <i>Deudores comerciales y otras cuentas a cobrar</i>	110.697	C) PASIBO KORRIENTEA PASIVO CORRIENTE	13.642
6. Administrazio Publikoekin bestelako hartzeak <i>Otros créditos con las Administraciones Públicas</i>	110.697	V. Merkataritza hartzekodunak eta ordaintzeko bestelako kontuak <i>Acreedores comerciales y otras cuentas a pagar</i>	13.642
VI. Epe laburreko aldizkapenak <i>Periodificaciones a corto plazo</i>	1.295	1. Hornitzaileak <i>Proveedores</i>	2.505
VII. Diruzaintza eta bestelako aktibo likido baliokideak <i>Efectivo y otros activos líquidos equivalentes</i>	910.332	6. Administrazio Publikoekin bestelako zorrak <i>Otras deudas con las Administraciones Públicas</i>	11.137
1. Diruzaintza <i>Tesorería</i>	910.332		
AKTIBOA GUZTIRA (A+B) TOTAL ACTIVO (A+B)	1.065.682	ONDARE GARBIA ETA PASIBOA GUZTIRA (A+B+C) TOTAL PATRIMONIO NETO Y PASIVO (A+B+C)	1.065.682

Fundación BASQUE TEAM Fundazioa

GALDU-IRABAZIEN KONTUA
CUENTA DE PERDIDAS Y GANANCIAS

Euro / Euros

GALDU-IRABAZIEN KONTUA CUENTA DE PERDIDAS Y GANANCIAS		30/06/2019
A) ERAGIKETA JARRAITUAK OPERACIONES CONTINUADAS		
6. Ustiapeneko bestelako sarrerak <i>Otros ingresos de explotación</i>		886.530
b) Ekitaldiko emaitzara egotzitako ustiapeneko diru-laguntzak <i>Subvenciones de explotación incorporadas al resultado del ejercicio</i>		886.530
7. Pertsonal-gastuak <i>Gastos de personal</i>		(81.123)
a) Soldatak, lansariak eta antzekoak <i>Sueldos, salarios y asimilados</i>		(59.133)
b) Karga sozialak <i>Cargas sociales</i>		(21.990)
8. Ustiapeneko bestelako gastuak <i>Otros gastos de explotación</i>		(132.408)
a) Kanpoko zerbitzuak <i>Servicios exteriores</i>		(132.299)
b) Tributuak <i>Tributos</i>		(109)
9. Ibilgetuaren amortizazioa <i>Amortización del inmovilizado</i>		(8.332)
13. Entitateak emandako diru-laguntzak eta egindako transferentziak <i>Subvenciones concedidas y transferencias realizadas por la entidad</i>		(165.000)
15. Bestelako emaitzak <i>Otros resultados</i>		(409)
A.1) USTIAPENeko EMAITZA (1+2+3+4+5+6+7+8+9+10+11+12+13+14+15) <i>RESULTADO DE EXPLOTACIÓN (1+2+3+4+5+6+7+8+9+10+11+12+13+14+15)</i>		499.258
A.2) EMAITZA FINANTZARIOA (16+17+18+19+20+21) <i>RESULTADO FINANCIERO (16+17+18+19+20+21)</i>		----
A.3) ZERGA AURREKO EMAITZA (A.1+A.2) <i>RESULTADO ANTES DE IMPUESTOS (A.1+A.2)</i>		499.258
A.4) EKITALDIKO EMAITZA (A.3+22) <i>RESULTADO DEL EJERCICIO (A.3+22)</i>		499.258

Fundación BASQUE TEAM Fundazioa

EFEKTIBO FLUXUEN EGOERA-ORRIA
ESTADO DE FLUJOS DE EFECTIVO

Euro / Euros

DIRU-FLUXUEN EGOERA-ORRIA ESTADO DE FLUJOS DE EFECTIVO	30/06/2019
A) USTIAPEN-JARDUERETAKO DIRU-FLUXUAK FLUJOS DE EFECTIVO DE LAS ACTIVIDADES DE EXPLOTACIÓN	
1. Ekitaldiko zerga aurreko emaitza <i>Resultado del ejercicio antes de impuestos</i>	499.258
2. Emaitzaren doikuntzak <i>Ajustes del resultado</i>	8.332
a) Ibilgetuaren amortizazioa (+) <i>Amortización del inmovilizado (+)</i>	8.332
3. Kapital korrientearen aldaketak <i>Cambios en el capital corriente</i>	(100.690)
b) Zordunak eta kobratzeko bestelako kontuak (+/-) <i>Deudores y otras cuentas a cobrar(+/-)</i>	17.116
d) Hartzekodunak eta ordaintzeko bestelako kontuak (+/-) <i>Acreedores y otras cuentas a pagar (+/-)</i>	(117.806)
5. Ustiapen-jardueretako diru-fluxuak (+/-1+/-2+/-3+/-4) <i>Flujos de efectivo de las actividades de explotación (+/-1+/-2+/-3+/-4)</i>	406.900
B) INBERTSIO-JARDUERETAKO DIRU-FLUXUAK (+/-) FLUJOS DE EFECTIVO DE LAS ACTIVIDADES DE INVERSIÓN (+/-)	
8. Inbertsio-jardueretako diru-fluxuak (7-6) <i>Flujos de efectivo de las actividades de inversión (7-6)</i>	----
C) FINANTZAKETA-JARDUERETAKO DIRU-FLUXUAK FLUJOS DE EFECTIVO DE LAS ACTIVIDADES DE FINANCIACIÓN	
9. Ondare-tresnen kobrantzak eta ordainketak <i>Cobros y pagos por instrumentos de patrimonio</i>	2.000
e) Jasotako diru-laguntzak, dohaintzak eta legatuak (+) <i>Subvenciones, donaciones y legados recibidos (+)</i>	2.000
12. Finantzaketa-jardueretako diru-fluxuak (+/-9+/-10-11) <i>Flujos de efectivo de las actividades de financiación (+/-9+/-10-11)</i>	2.000
D) KANBIO-TASEN ALDAKETEN ERAGINA EFECTO DE LAS VARIACIONES DE LOS TIPOS DE CAMBIO	----
E) ESKUDIRUAREN EDO BALIOKIDEEN GEHIKUNTZA/GUTXITZE GARBIA (+/-5+/-8+/-12+/-D) AUMENTO/DISMINUCIÓN NETA DEL EFECTIVO O EQUIVALENTES (+/-5+/-8+/-12+/-D)	408.900

Fundación BASQUE TEAM Fundazioa

EGINDAKOAREN KAPITAL AURREKONTUA
PRESUPUESTO DE CAPITAL REALIZADO

Euro / Euros

INBERTSIOAK INVERSIONES	AURREKONTUA PRESUPUESTO	EGINDAKOA REALIZADO	ALDEA DIFERENCIA	%
II. INBERTSIO UKIEZIN, MATERIAL, ONDASUN HIGIEZIN ETA BESTE BATZUEN GEHIKUNTZA AUMENTO DE INVERSIONES INTANGIBLES, MATERIALES, INMOBILIARIAS Y OTRAS	4.000	-----	4.000	0
1. IBILGETU UKIEZINA INMOVILIZADO INTANGIBLE	2.500	-----	2.500	0
2. IBILGETU MATERIALA INMOVILIZADO MATERIAL	1.500	-----	1.500	0
VI. ESKUDIRUAREN EDO BALIOKIDEEN GEHIKUNTZA GARBIA AUMENTO NETO DEL EFECTIVO O EQUIVALENTES	-----	408.900	(408.900)	***
INBERTSIOAK GUZTIRA TOTAL INVERSIONES	4.000	408.900	(404.900)	***

Euro / Euros

FINANTZAKETA FINANCIACION	AURREKONTUA PRESUPUESTO	EGINDAKOA REALIZADO	ALDEA DIFERENCIA	%
I. USTIAPEN-JARDUERETAKO DIRU-FLUXU POSITIBOAK FLUJOS POSITIVOS DE EFECTIVO DE LAS ACTIVIDADES DE EXPLOTACIÓN	-----	406.900	(406.900)	***
III. JASOKO DIREN TRANSFERENTZIAK, DIRU-LAGUNTZAK, DOHAINTZAK ETA LEGATUAK TRANSFERENCIAS, SUBVENCIONES, DONACIONES Y LEGADOS A RECIBIR	4.000	2.000	2.000	50
FINANTZAKETA GUZTIRA TOTAL FINANCIACIÓN	4.000	408.900	(404.900)	***

Fundación BASQUE TEAM Fundazioa

EGINDAKOAREN USTIAPEN AURREKONTUA
PRESUPUESTO DE EXPLOTACION REALIZADO

Euro / Euros

GASTUAK GASTOS	AURREKONTUA PRESUPUESTO	EGINDAKOA REALIZADO	ALDEA DIFERENCIA	%
I. PERTSONAL-GASTUAK GASTOS DE PERSONAL	182.330	81.123	101.207	44
1. SOLDATAK, LANSARIAK ETA ANTZEKOAK SUELDOS, SALARIOS Y ASIMILADOS	137.330	59.133	78.197	43
2. KARGA SOZIALAK ETA BESTE BATZUK CARGAS SOCIALES Y OTROS	45.000	21.990	23.010	49
II. FUNTZIONAMENDU-GASTUAK GASTOS DE FUNCIONAMIENTO	446.400	132.817	313.583	30
2. KANPOKO ZERBITZUAK SERVICIOS EXTERIORES	446.400	132.299	314.101	30
3. TRIBUTUAK TRIBUTOS	----	109	(109)	***
4. KUDEAKETA ARRUNTEKO BESTELAKO GASTUAK OTROS GASTOS DE GESTIÓN CORRIENTE	----	409	(409)	***
IV. ENTITATEAK EMANGO DITUEN DIRU-LAGUNTZAK ETA EGINGO DITUEN TRANSFERENTZIAK SUBVENCIONES A CONCEDER Y TRANSFERENCIAS A REALIZAR POR LA ENTIDAD	1.146.305	165.000	981.305	14
V. KOBRATZEKO KONTUEN GEHIKETA ETA ORDAINTZEKO KONTUEN GUTXITZE GARBIAK AUMENTO CUENTAS A COBRAR Y DISMINUCIÓN CUENTAS A PAGAR NETOS	----	100.690	(100.690)	***
VI. USTIAPEN-JARDUERETAKO DIRU-FLUXU POSITIBOAK FLUJOS POSITIVOS DE EFECTIVO DE LAS ACTIVIDADES DE EXPLOTACIÓN	----	406.900	(406.900)	***
GASTUAK GUZTIRA TOTAL GASTOS	1.775.035	886.530	888.505	50

Euro / Euros

DIRU-SARRERAK INGRESOS	AURREKONTUA PRESUPUESTO	EGINDAKOA REALIZADO	ALDEA DIFERENCIA	%
I. NEGOZIO-ZIFRAREN ZENBATEKO GARBIA IMPORTE NETO DE LA CIFRA DE NEGOCIOS	359.975	----	359.975	0
2. ZERBITZU-EMATEAK PRESTACIONES DE SERVICIOS	359.975	----	359.975	0
IV. USTIAPENEKO TRANSFERENTZIAK ETA DIRU-LAGUNTZAK TRANSFERENCIAS Y SUBVENCIONES DE EXPLOTACIÓN	1.415.060	886.530	528.530	63
DIRU-SARRERAK GUZTIRA TOTAL INGRESOS	1.775.035	886.530	888.505	50